

# Asymmetrisk kommunikasjon i gruppeledelse

Hovedelementer

Kontroll

Konfrontasjonen

Navn, blikk, avstand og territorium

Hvem?

## Hovedelementer

Asymmetrisk kommunikasjon benyttes i stor utstrekning ved omfattende utfordringer i læringsmiljøet.

Asymmetrisk kommunikasjon brukes også i normalsituasjon, men da i mindre omfang.

Det er to ulike tilnærminger, dempende og konfronterende.

# Asymmetrisk kommunikasjon i gruppeledelse

Hovedelementer

Kontroll

Konfrontasjonen

Navn, blikk, avstand  
og territorium

Hvem?



# Mulige valg



**Kontroll**



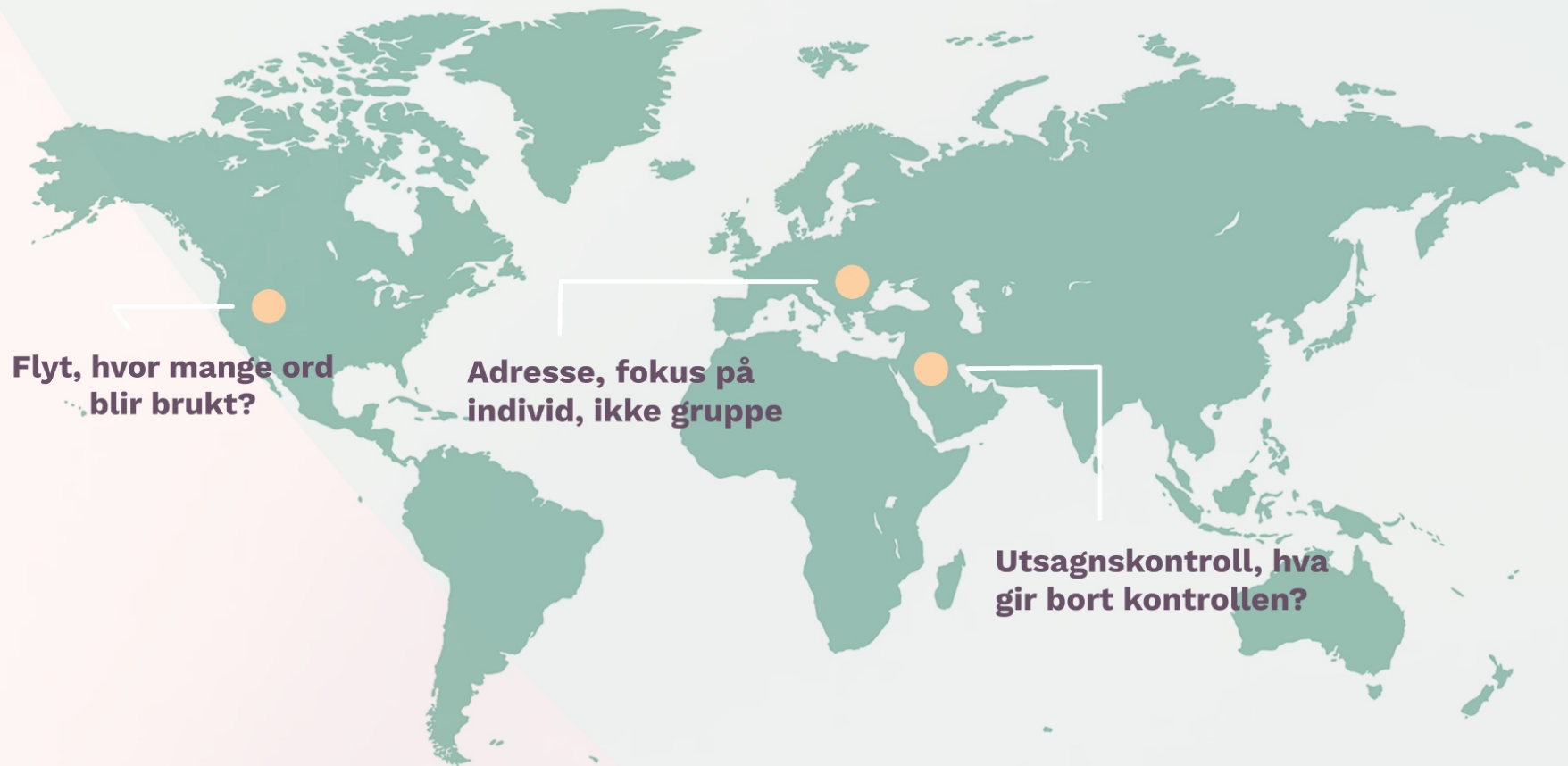
**Demping**



**Konfronterende**



# Kontroll



**Flyt, hvor mange ord blir brukt?**

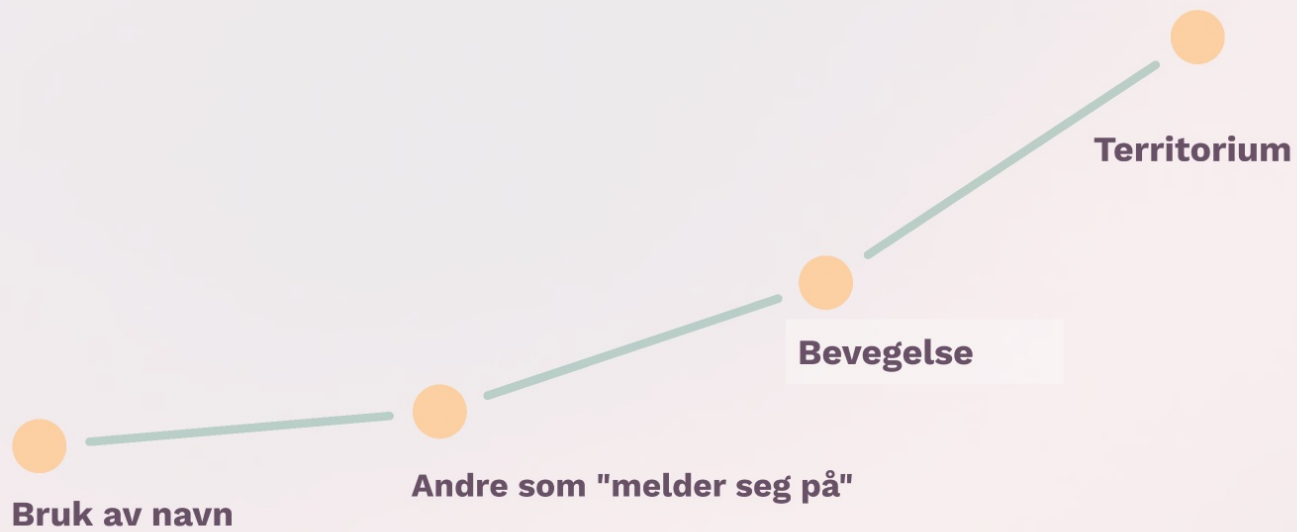
**Adresse, fokus på individ, ikke gruppe**

**Utsagnskontroll, hva gir bort kontrollen?**

# Demping

- \* **Blikk**
  - \* **Bevegelse og nærhet**
  - \* **Å flytte på ting**
  - \* **Berøring, er det dempende?**
- \* **Alt dette gjøres mens man fortsetter undervisningen/aktiviteten**

# Konfronterende



# Asymmetrisk kommunikasjon i gruppeledelse

Hovedelementer

Kontroll

Konfrontasjonen

Navn, blikk, avstand  
og territorium

Hvem?



# Konfrontasjon

- \* **Bruk av navn, bevegelse mot eleven/barnet, søk blikket og stopp opp.**
- \* **Om andre melder seg på, neglisjer.**
- \* **Om den aktuelle eleven/barnet sier noe, lytt.**
- \* **Jeg hører hva du sier....**

# Asymmetrisk kommunikasjon i gruppeledelse

Hovedelementer

Kontroll

Konfrontasjonen

Navn, blikk, avstand og territorium

Hvem?

# Virkemidler

## *Navn*

- \* Bruk av navn er et mulig virkemiddel som er sterkt
- \* Er bruk av navn dempende eller konfronterende?
- \* Intonasjon og volum er avgjørende

## *Blikk*

- \* Henvendelsen blir mer intens ved bruk av blikk
- \* Avstand er avgjørende
- \* Tidsbruk formidler ett eget og sterkt budskap



## *Bevegelse*

- \* Bevegelse øker intensiteten
- \* På en meters avstand er det tydelig

## *Territorium*

- \* Hva skjer på 50 cm?
- \* Er det farlig å komme så nært?

# Asymmetrisk kommunikasjon i gruppeledelse

Hovedelementer

Kontroll

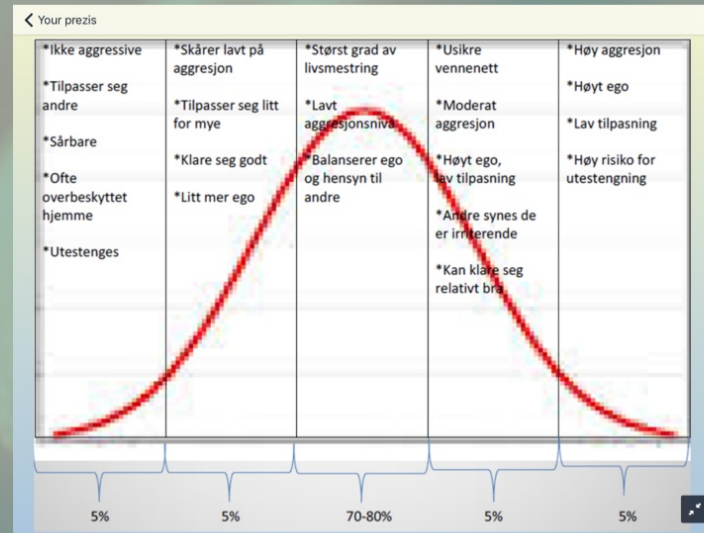
Konfrontasjonen

Navn, blikk, avstand og territorium

Hvem?



# Hvem?





# Asymmetrisk kommunikasjon i gruppeledelse

Hovedelementer

Kontroll

Konfrontasjonen

Navn, blikk, avstand og territorium

Hvem?