

# Slaktesesongen 2021-22

## Nord-Trøndelag RBO

Orientering på slaktemøte den 31.august 2022



**Statsforvalteren i Trøndelag**

*Trööndelagen Staatehaaltoje*



01.09.2022



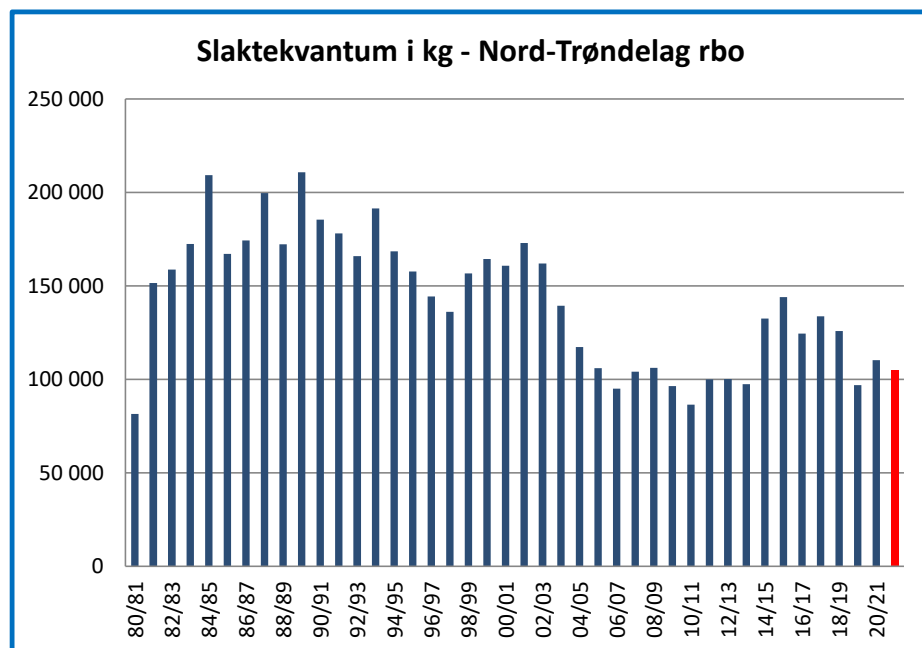
## Slakteuttak av rein i Nord-Trøndelag RBO sesongen 2021-22

2021-2022	Okse	Simle	Kalv	Sum slakt	
				21/22	20/21
VA 7 - GASKEN-LAANTE	51	50	462	563	518
VF 8 - SKÆHKERE	111	85	545	741	614
VG 9 - LÅARTE	215	121	381	717	827
VJ 10 - TJÆHKERE SIJTE	147	361	1384	1892	1608
VM 11 - ÅARJEL-NJAARKE	45	74	126	245	511
VR 6 - FOVSEN-NJAARKE	33	38	58	129	168
<b>NORD-TRØNDELAG</b>	<b>602</b>	<b>729</b>	<b>2956</b>	<b>4287</b>	<b>4246</b>



- 4287 rein slaktet, + 41 rein (+ 1 %) fra forrige driftsår
- - 228 okser (-27,5 %)
- - 109 simler (-13 %)
- + 378 kalv (+14,7 %)

# Slaktekvantum

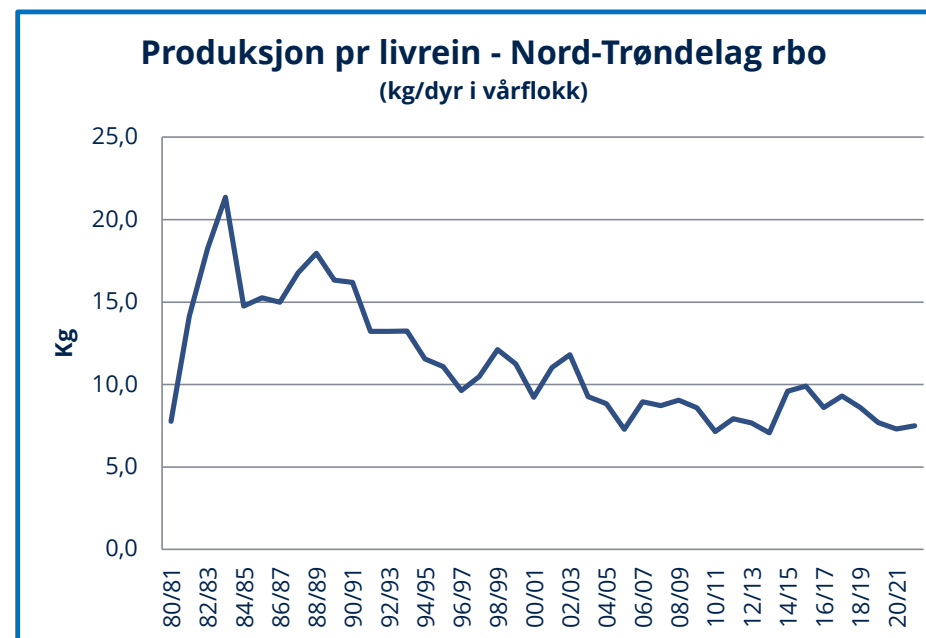


## Slakteuttak 2021-22:

Levert slakteri: 97,4 tonn

Privat ca 7,5 tonn (231 dyr)

Totalt 105 tonn




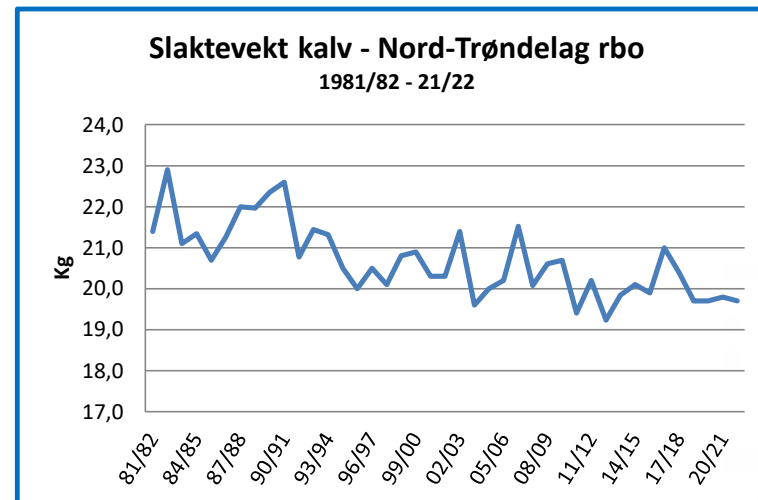
Produksjon er antall kg pr rein i vårflokk, korrigert for reintallsendringer. Ikke korrigerede tall for 2021/22.



# Slaktevekter for kalv

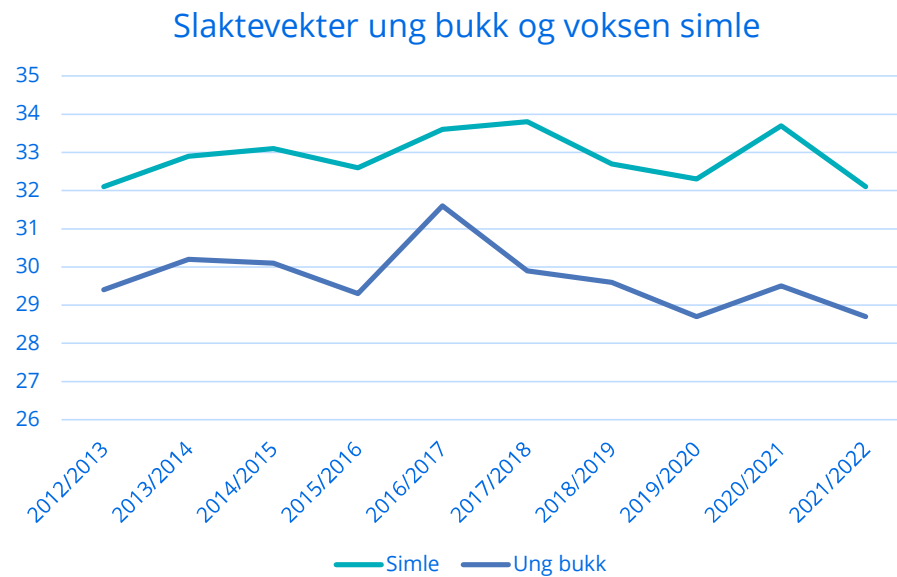
Distrikt	Driftsår					Siste 5 år	Siste 10 år
	17/18	18/19	19/20	20/21	21/22		
Gasken Laante	19,6	20,1	18,5	19,4	19,7	19,5	20,6
Skæhkere	18,6	17,9	17,9	18,8	18,0	18,2	18,3
Låarte	20,0	19,2	20,2	18,4	18,1	19,2	19,6
Tjåhkere	21,5	20,7	20,6	20,8	20,8	20,9	20,9
Åarjel-Njaarke	21,0	21,2	21,6	20,4	19,9	20,8	21,4
Fovsen Njaarke	18,3	18,8	18,0	19,0	19,5	18,7	18,8
<b>Nord-Trøndelag</b>	<b>20,4</b>	<b>19,7</b>	<b>19,7</b>	<b>19,8</b>	<b>19,7</b>	<b>19,9</b>	<b>20,0</b>

- Små endringer fra forrige driftsår
- Låarte og Åarjel Njaarke ligger noe under 5 og 10 års snitt
- Rbo ligger under snitt for siste 5 og 10 år.





# Slaktevekter for ung bukk og voksne simler



## Beiteøkologiske indikatorer

	Norm
Slaktevekt kalv	17-19 kg
Slaktevekt ung bukk	25-27 kg
Slaktevekt simler over 2 år	27-29 kg
Produksjon (kg pr livrein)	8-9 kg
Variasjon i kalvprosent	10-15%

- Gode vekter på ungdyr og voksen
- Større variasjon på kalvevekter
  - Skæhkere og Låarte «på norm» siste 5 år.



# Oppsummert

- Lavt slakteuttak, men jevnt med de 2 foregående driftsår
- Kalvevektene på snittet for siste 10 år, men variasjoner mellom sijtene.
- Høyere uttak av kalv, lavere av voksen dyr
- Noe lavere omsøkt tap (5500 mot 5800, 5 %)

