



Trygg framtid for folk og natur.



Statistikkportalen

<https://statistikkportalen.udir.no>

- **Nettadresse:** <https://statistikkportalen.udir.no>
- **Pålogging:** UBAS-passordet
Statistikkportalen er inkludert i de fleste UBAS-standardroller, bla. skoleleder og skoleeier.
- Statistikkportalen ble lansert 8. desember 2015.
Her finner dere flere og mer detaljerte tall enn i Skoleporten. På sikt vil all statistikk fra Utdanningsdirektoratet være samlet i Statistikkportalen, slik at det blir enda enklere å få oversikt over hvilke tall som er tilgjengelige.



Ambisjonen med Statistikkssystemet er å øke læringsutbyttet



”Bidra til økt læringsutbytte for elever og barn i barnehagen gjennom å legge til rette for en mer systematisk resultatoppfølging i sektoren”




Statistikkportalen vil være med å bygge opp under ett av hovedmålene for systemet




Mer statistikk og
tallmateriale enkelt
tilgjengelig



Forsvarlig behandling
av individopplysninger



Effektiv
statistikkproduksjon av
høy kvalitet



Hva skal brukerne kunne gjøre i publiseringsløsningen?



Se standardrapporter

Ferdig sammenstilte tabeller tilpasset den enkelte målgruppes behov.



Gjøre egne utvalg (avansert rapport)

Sette sammen egne tabeller med utgangspunkt i all publisert statistikk



Lagre ofte brukte rapporter

Mulighet for å lagre tabeller og grafer på «Min side».



Få informasjon om statistikken

Variabel- og begrepsdefinisjoner, dvs. hva betyr den enkelte indikator og hvordan er den regnet ut osv.





Hva finnes i Statistikkportalen i dag



Statistikker

- ✓ Grunnskolepoeng
- ✓ Grunnskolekarakterer
- ✓ Karakterer i videregående
- ✓ Oppfølgingstjenesten
- ✓ Lærekontrakter
- ✓ Lærebedrifter
- ✓ Fag- og svennebrev




Funksjonalitet

- ✓ Standardrapporter (tabeller)
- ✓ Filtervalg
- ✓ Avansert rapport
- ✓ Kart
- ✓ Megameny
- ✓ Eksport til Excel, CSV og PDF
- ✓ Del rapport
- ✓ Min side (lagring av rapporter for påloggede brukere)
- ✓ Bruerveiledere

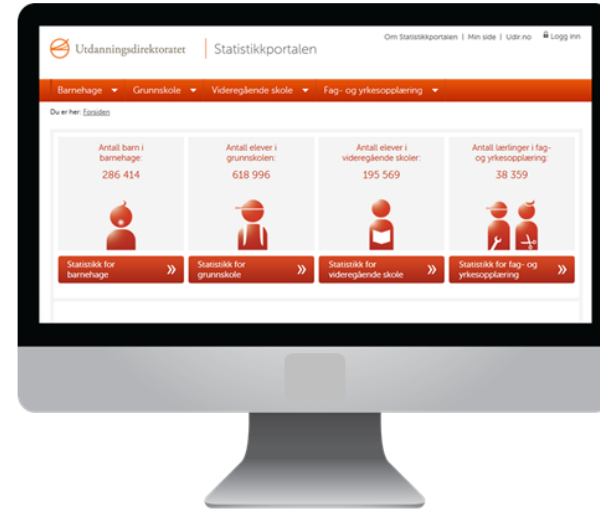


Statistikkportalen og Skoleporten – hva er forskjellen?



Skoleporten

- Utvalgte kvalitetsindikatorer
- Spisses mot påloggede brukere
- Verktøy for kvalitetsutvikling



Statistikkportalen

- Alle statistikker Utdanningsdirektoratet samler inn og publiserer samlet på ett sted (på sikt)
- Lager og aggregerer tallene selv. Produserer også tall for andre portaler, for eksempel Skoleporten og Barnehagefakta
- Skal være tilgjengelig for alle, med mulighet til å se flere tall for påloggede brukere
- Mer detaljerte data muliggjør mer dyptgående analyser



Statistikksystemet vil videreutvikles med nye statistikker

Laste inn nye statistikker

Fylke	2012-13	2013-14	2014-15
	Antall kontrakter	Antall kontrakter	Antall kontrakter
Hele landet	18 907	19 191	19 944
Akershus	1 212	1 234	1 195
Aust-Agder	437	422	494
Buskerud	780	835	870
Finnmark Finnmark	312	337	441
Hedmark	583	646	635
Hordaland	2 177	2 131	2 191
Møre og Romsdal	1 169	1 194	1 263
Nordland	1 234	1 198	1 303
Nord-Trøndelag	612	655	707
Oppland	642	607	683
Oslo	1 456	1 410	1 584
Rogaland	2 639	2 749	2 613
Sogn og Fjordane	506	518	503
Sør-Trøndelag	1 310	1 367	1 373
Telemark	643	661	678
Troms Romsa	646	733	748
Vest-Agder	903	845	898
Vestfold	786	800	955
Østfold	860	849	810

Videreutvikle funksjonalitet i portalen



Utlansingsdirektoratet | Statistikkportalen

Barnetjenester | Utvalgte | Videregående skole | Fag og utdanning

Velkommen til Statistikkportalen

Antall barn i barnehage i Norge 286 153	Antall elever i grunnskolen i Norge 614 894	Antall elever i videregående skole i Norge 196 278	Antall lærtimer i fag og utdanning i Norge 36 305
--	--	---	--

Statistikk for barnetjenester | Statistikk for grunnskolen | Statistikk for videregående skole | Statistikk for fag og utdanning

Her kan du lese mer om [Statistikkportalen](#) [Læringsplaner](#)

Fag	Fylke	Statistikk	2012-2013	2013-2014
Engelsk	Oslo	4,1	3,9	3,9
Engelsk	Oslo	3,9	3,9	3,9
Engelsk	Oslo	3,9	3,9	3,9
Engelsk	Oslo	3,9	3,9	3,9
Engelsk	Oslo	3,9	3,9	3,9
Engelsk	Oslo	3,9	3,9	3,9





Skjermbilder fra Statistikkportalen

- Hovedsiden (forsiden)
- Menylinje – Statistikker
- Hovedsider (statistikker mm)
- Standardrapporter
- Avanserte rapporter



Barnehage ▾

Grunnskole ▾

Videregående skole ▾

Fag- og yrkesopplæring ▾

Du er her: [Forsiden](#)

Antall barn i
barnehage:

286 414



Antall elever i
grunnskolen:

623 755



Antall elever i
videregående skoler:

195 569



Antall lærlinger i fag-
og yrkesopplæring:

38 359



Statistikk for
barnehage



Statistikk for
grunnskole



Statistikk for
videregående skole



Statistikk for fag- og
yrkesopplæring



Hovedsider
Statistikker mm

Barnehage ▾

Grunnskole ▲

Videregående skole ▾

Fag- og yrkesopplæring ▾

■ Grunnskolekarakterer

- Grunnskolekarakterer
- Grunnskolekarakterer fordelt på kjønn

■ Grunnskolepoeng

- Grunnskolepoeng

Hovedsiden for grunnskole >>

Du er her: [Forsiden](#)

Antall barn i
barnehage:

286 414



Statistikk for
barnehage >>

Antall elever i
grunnskolen:

623 755



Statistikk for
grunnskole >>

Antall elever i
videregående skoler:

195 569



Statistikk for
videregående skole >>

Antall lærlinger i fag-
og yrkesopplæring:

38 359



Statistikk for fag- og
yrkesopplæring >>



Hovedside Grunnskole



Om Statistikkportalen | Min side | Udir.no  Logg inn



Utdanningsdirektoratet

Statistikkportalen

Barnehage ▾

Grunnskole ▾

Videregående skole ▾

Fag- og yrkesopplæring ▾

Du er her: [Forsiden](#) → [Grunnskole](#)

Grunnskole



Grunnskolen er tiårig og er delt inn i barnetrinnet fra 1. til 7. trinn og ungdomstrinnet fra 8. til 10. trinn. Her finner du statistikk om karakterer for 10. trinn og grunnskolepoeng. Det vil etter hvert komme mer statistikk om grunnskolen.

Velg kategori for statistikk:



Grunnskolekarakterer




Grunnskolepoeng

- **Standardrapporter**
- **Avanserte rapporter**





Standardrapporter



Grunnskolepoeng

Tabellen viser gjennomsnittlige grunnskolepoeng på 10. trinn i grunnskolen.

4 + Endre utvalg

Del rapport

Om statistikken

Avansert rapport

Eksporter til:

PDF

CSV

Excel

3 Ditt utvalg:

Nasjonalt: Hele landet Fylke: Alle Kommune: Alle Skole: Alle Skoleår: 2011-2012, 2012-2013, 2013-2014 Eierform: Alle Kjønn: Alle Vis antall elever: Vis

2 Symbolforklaring:

* = tall som er unntatt offentlighet/skjermet

✂ = Brudd i tidsrekke. Tallene er ikke sammenlignbare med tidligere år.

1 Nasjonalt - Fylke - Kommune - Skole

	2011-2012		2012-2013		2013-2014	
	Grunnskolepoeng	Antall elever	Grunnskolepoeng	Antall elever	Grunnskolepoeng	Antall elever
☐ Hele landet	40,0	62 156	40,1	61 252	40,4	59 778
☐ Akershus	41,0	7 307	41,1	7 376	41,5	7 257
☐ Aust-Agder	39,0	1 476	39,4	1 487	39,8	1 452





Grunnskolepoeng

Tabellen viser gjennomsnittlige grunnskolepoeng på 10. trinn i grunnskolen.

– Endre utvalg

– Skoleår

Søk

Velg alle

2007-08

2008-09

2009-10

2010-11

2011-12

2012-13

2013-14

2014-15

Oppdater

Du har valgt

2012-13, 2013-14, 2014-15

Trykk på spørsmålsteget for å se en forklaring/beskrivelse for hvert filter.

+ Nasjonalt



Hele landet

+ Fylke



Alle

+ Kommune



Alle

+ Skole



Alle

+ Eierform



Alle

+ Kjønn



Alle


+ Vis antall elever



Vis



Standardrapporter forts.



Grunnskolepoeng

Tabellen viser gjennomsnittlige grunnskolepoeng på 10. trinn i grunnskolen.

+ Endre utvalg

5

Del rapport

6

Om statistikken

8

Avansert rapport

7

Eksporert til:

PDF

CSV

Excel

Ditt utvalg:

Nasjonalt: Hele landet Fylke: Alle Kommune: Alle Skole: Alle Skoleår: 2011-2012, 2012-2013, 2013-2014 Eierform: Alle Kjønn: Alle Vis antall elever: Vis



Symbolforklaring:

* = tall som er unntatt offentlighet/skjermet

↗ = Brudd i tidsrekke. Tallene er ikke sammenlignbare med tidligere år.



Nasjonalt - Fylke - Kommune - Skole	2011-2012		2012-2013		2013-2014	
	Grunnskolepoeng	Antall elever	Grunnskolepoeng	Antall elever	Grunnskolepoeng	Antall elever
<input type="checkbox"/> Hele landet	40,0	62 156	40,1	61 252	40,4	59 778
<input type="checkbox"/> Akershus	41,0	7 307	41,1	7 376	41,5	7 257
<input type="checkbox"/> Aust-Agder	39,0	1 476	39,4	1 487	39,8	1 452





Avanserte rapporter



Grunnskole

Skoleår	Karaktertype	Eierform	Fylke
2007-08	Muntlig eksamen	Offentlig skole	Akershus
2008-09	Skriftlig eksamen	Privatskole	Aust-Agder
2009-10	Standpunkt		Buskerud
2010-11			Finnmark Finnmarku
2011-12			Hedmark
2012-13			Hordaland
2013-14			Møre og Romsdal
			Nordland

Skjul / vis grafisk fremstilling her

Kolonnetiketter			
2010-11			
Standpunkt			
Radetiketter	Snittkarakter	Antall elever (grunnskolekarakter)	
ENG0012 - Engelsk 10. årstrinn, skriftlig	3,9	60 209	
ENG0013 - Engelsk 10. årstrinn, muntlig	4,1	60 404	
MAT0010 - Matematikk 10. årstrinn	3,6	60 602	
NOR0214 - Norsk hovedmål 10. årstrinn, skriftlig	3,9	60 283	
NOR0215 - Norsk sidemål 10. årstrinn, skriftlig	3,7	53 867	
NOR0216 - Norsk 10. årstrinn, muntlig	4,1	60 225	

Pivottabellfelt

Vis felt: (Alle)

- Grunnskolekarakter
 - Andel karakter (%)
 - Antall elever (grunnskole...)
 - Snittkarakter
- Grunnskolepoeng
 - Antall elever (grunnskolepoeng)
 - Karakterpoeng (grunnskolepo...
- Eierform
 - Eierform
- Enhet
 - Enhet
 - Fylke
 - Kommune
 - Nasjonalt
 - Nasjonalt - Fylke - Kommune -...

Dra felt mellom områdene nedenfor:

FILTRE

- Vurderingsfag

KOLONNER

- Skoleår
 - Karaktertype
 - Verdier
-
- VERDIER**
 - Snittkarakter
 - Antall elever (grun...






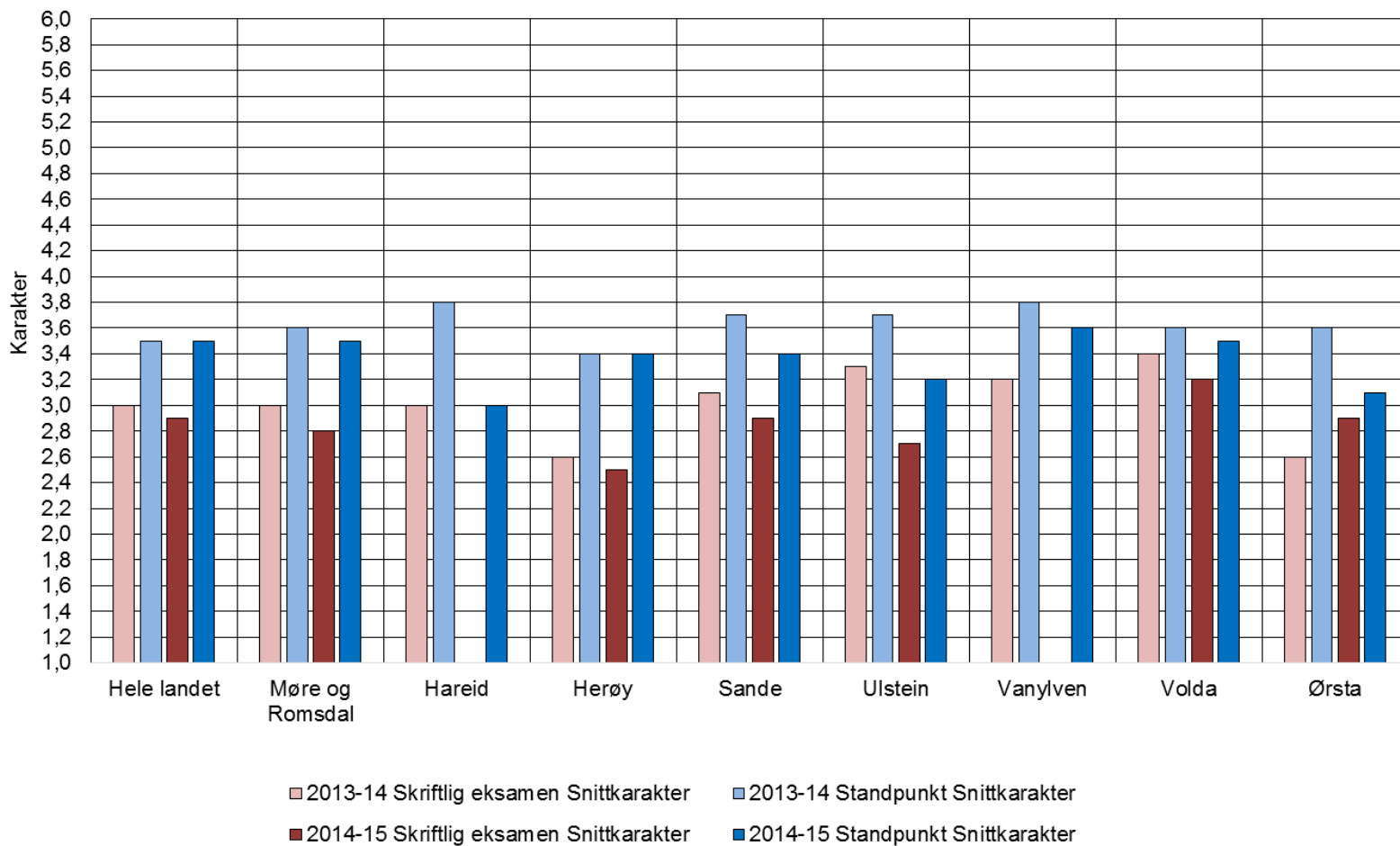
Mer informasjon

- **«Om statistikkportalen»** (menypunkt øverst til høyre i Statistikkportalen)
https://statistikkportalen.udir.no/Pages/om_statistikkportalen.aspx
- **«Ofte stilte spørsmål»**
<https://statistikkportalen.udir.no/Pages/Ofte-stilte-sporsmal.aspx>
- **«Brukerveiledninger»**
 - for standardrapporter (pdf)
 - for avanserte rapporter (video)<https://statistikkportalen.udir.no/Pages/Brukerveiledning-for-avansert-rapport.aspx>
- **«Om statistikken»**
Knapp i standardrapportbilde



Matematikk Eksamen- og standpunktkarakterer 2013-14 og 2014-15

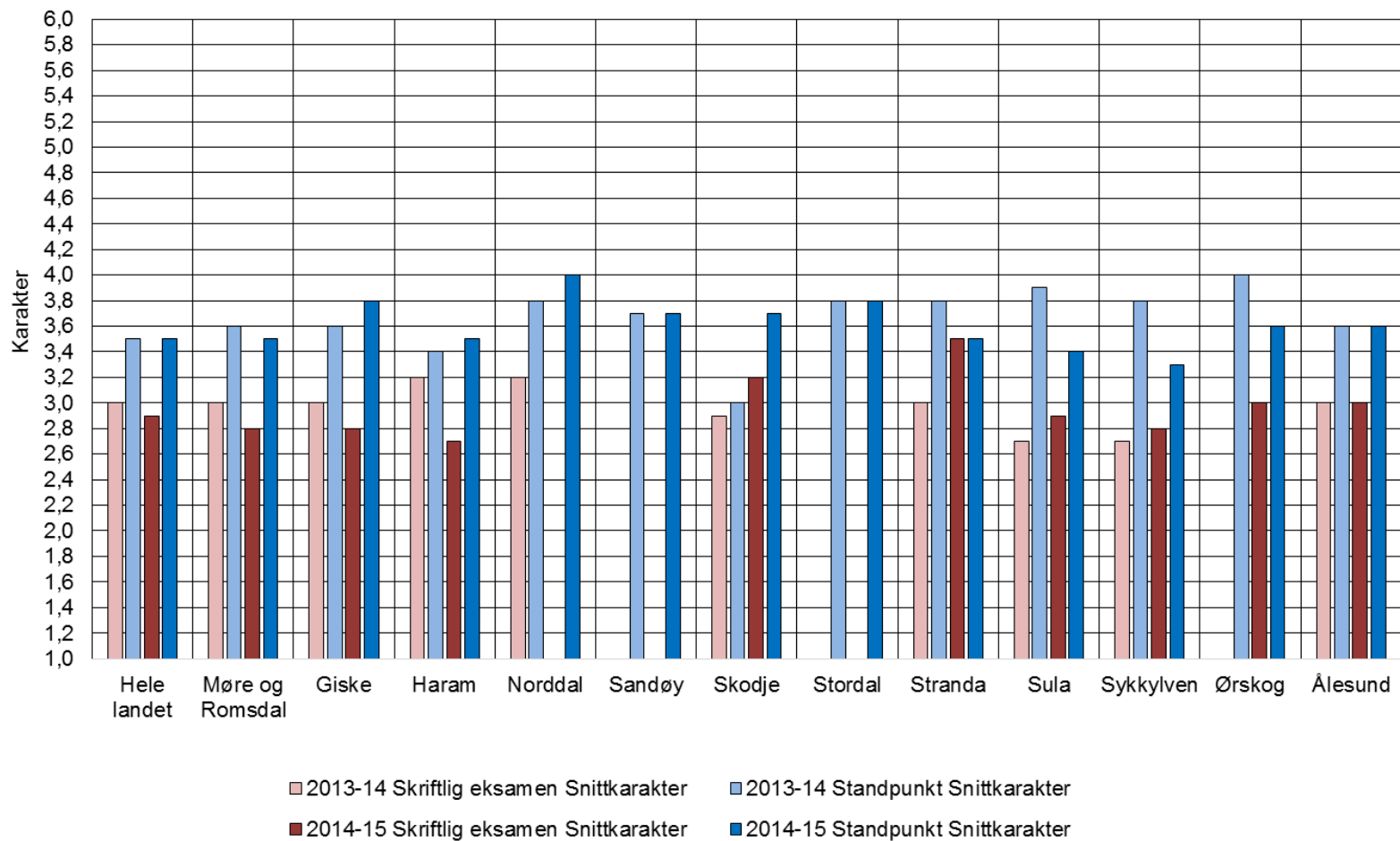
Region: Søre Sunnmøre



Matematikk

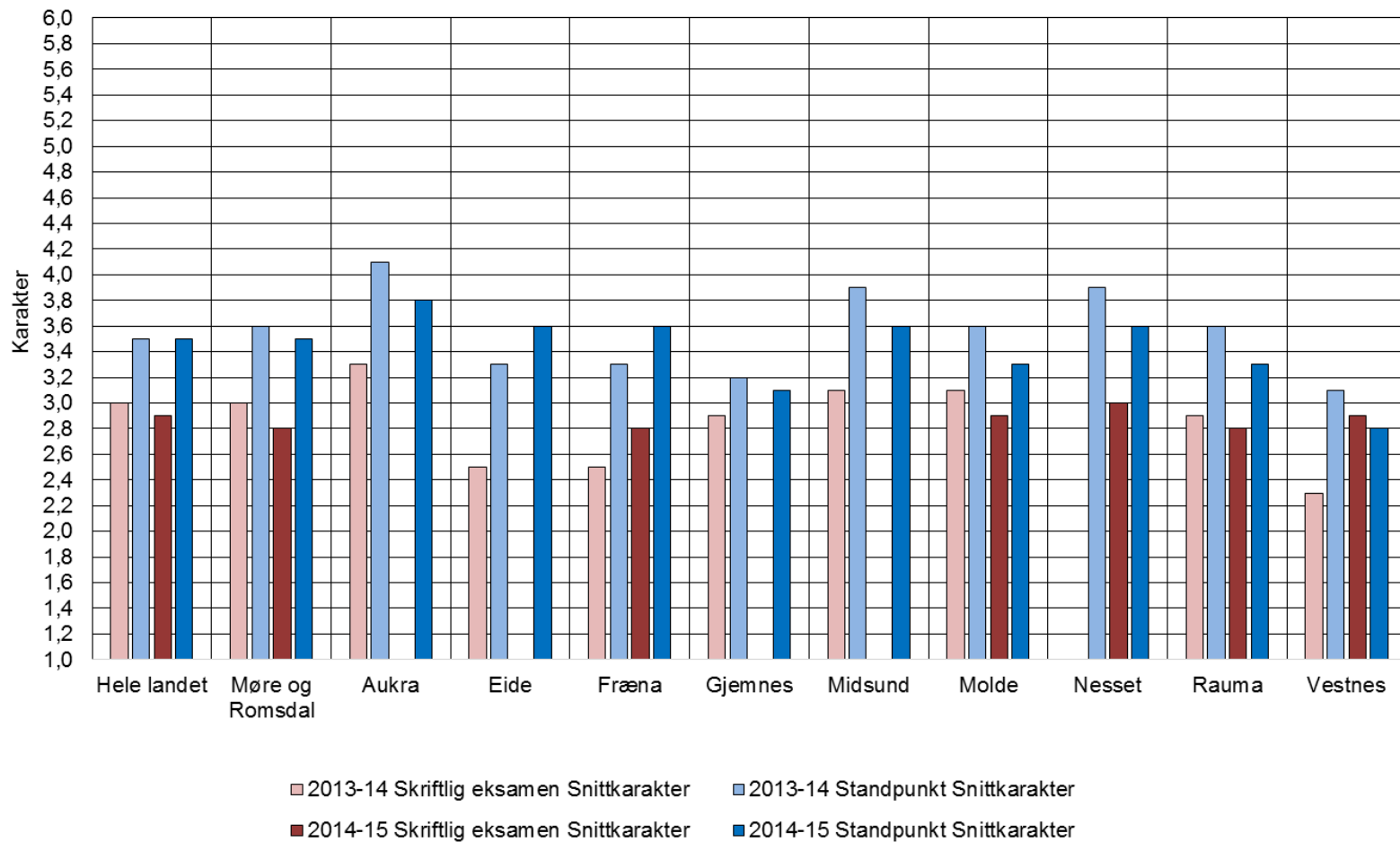
Eksamen- og standpunktkarakterer 2013-14 og 2014-15

Region: Nordre Sunnmøre



Matematikk Eksamen- og standpunktkarakterer 2013-14 og 2014-15

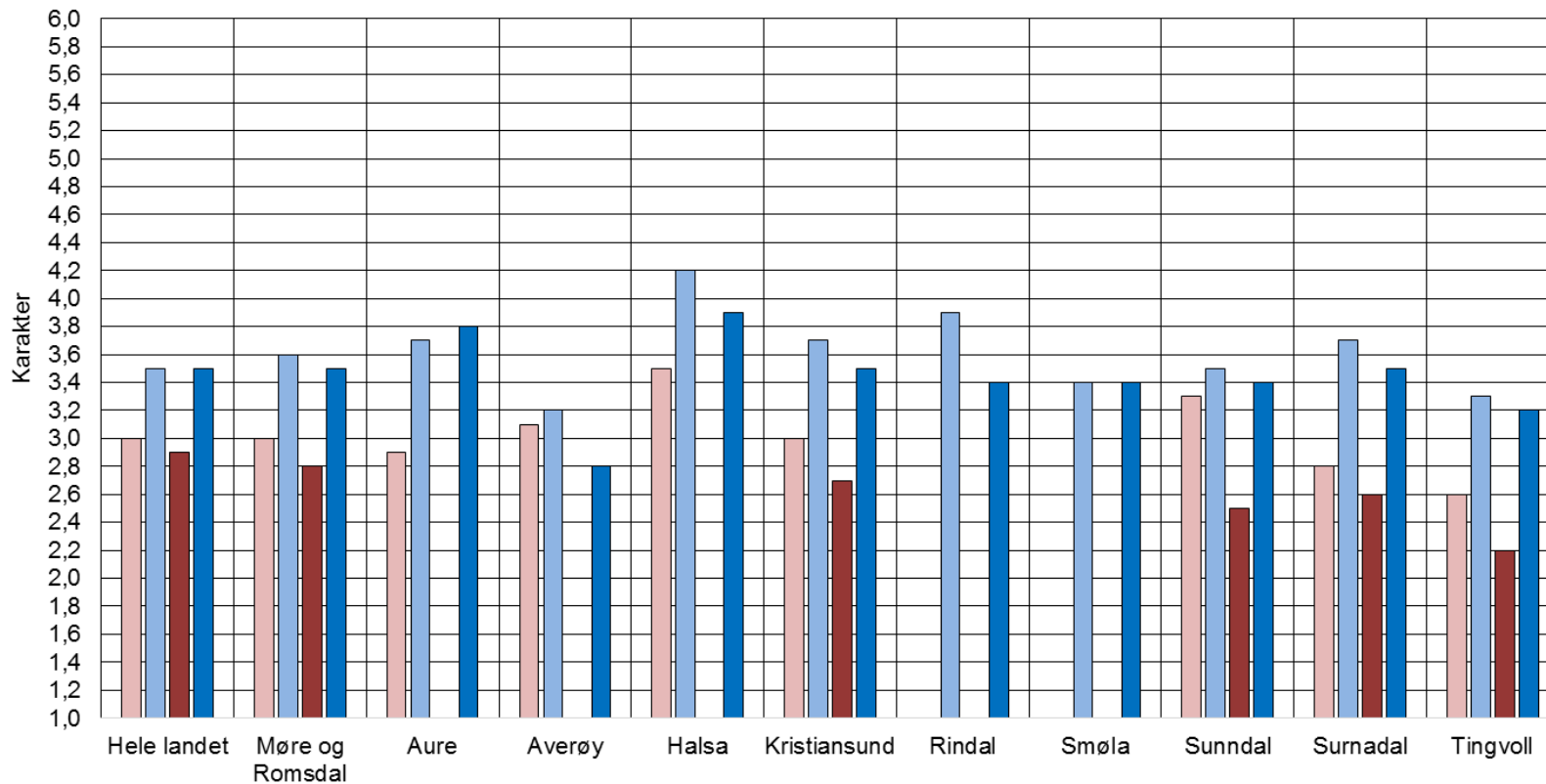
Region: Romsdal





Matematikk Eksamen- og standpunktkarakterer 2013-14 og 2014-15

Region: Nordmøre



2013-14 Skriftlig eksamen Snittkarakter

2013-14 Standpunkt Snittkarakter

2014-15 Skriftlig eksamen Snittkarakter

2014-15 Standpunkt Snittkarakter

