

Slaktesesongen 2020-21

Reinlaga

Orientering på slaktemøte 31. august 2021



Statsforvalteren i Trøndelag

Trööndelagen Staatehaaltoje



06.09.2021



Slakteuttak av rein i reinlaga sesongen 2020-21

Reinlag-navn	Rein slaktet totalt, fordelt på okserein			Sum slaktet	
	2020-2021	Okserrein	Simlerein	Kalver	2020/21
ØA LOM TAMREINLAG	281	169	1197	1647	1895
ØB VÅGÅ TAMREINLAG	206	239	1122	1567	1631
ØC FRAM REINLAG	332	265	1299	1896	1959
ØE FILEFJELL REINLAG	376	316	1379	2071	2075
Sum reinlaga	1195	989	4997	7181	7560

Det er i driftsåret 2020/21 slaktet totalt 7181 rein i de 4 reinlagene, mot 7560 forrige driftsår, en nedgang på 379 rein. Årsaken til nedgangen er nok en noe mindre kalvetilgang våren 2020, enn det som er normalt.

Slaktekvantumet er på ca 210 tonn, mot 221 tonn forrige driftsår

Slaktevekter for kalv



Gj.sn. slaktevekt på kalv 2016/17 - 2020/21						
kg						
Tamreinlag	2016/17	2017/18	2018/19	2019/20	2020/21	Gjennomsnitt siste 10 år
Lom tamreinlag	*	26,6	25,4	24,8	26,3	27,0
Vågå tamreinlag	*	26,3	26,1	27,1	27,1	26,6
Fram reinslag	23,5	24,3	21,8	22	22,8	23,0
Filefjell reinlag	24,4	24,1	23,3	23,4	23,5	24,2
* Manglende eller usikre data						

For kalv har slaktevektene gått noe opp fra forrige år, mest for Lom med 1,5 kg.

Alle reinlaga ligger stabilt rundt gjennomsnittet de siste 10 årene.



Slaktevekter for bukk og simle

Gj.sn. slaktevekt på bukk 1 - 2 år 2016/17 - 2020/21					
kg					
Tamreinlag	2016/17	2017/18	2018/19	2019/20	2020/21
Lom tamreinlag	*	43,8	41	46	43,2
Vågå tamreinlag	*	44,5	45,5	46	43,6
Fram reinslag	38,8	36,8	35,4	36,7	35,3
Filefjell reinlag	39	39,5	36,9	37,8	36,4
* Manglende eller usikre data					

Gj.sn. slaktevekt på simle > 2 år 2016/17 - 2020/21					
kg					
Tamreinlag	2016/17	2017/18	2018/19	2019/20	2020/21
Lom tamreinlag	*	41,7	39,8	41,4	41,3
Vågå tamreinlag	*	40,7	41	42,7	42,3
Fram reinslag	38,6	40,6	37,2	38,7	38,6
Filefjell reinlag	38,5	36,4	38,2	38,8	39,3
* Manglende eller usikre data					

Slaktevektene for ung bukk og voksne simler er svært stabile over tid, selv om vi ser en liten nedgang for bukken dette driftsåret.

Beiteøkologiske indikatorer (5års snitt, ikke inkludert siste år)

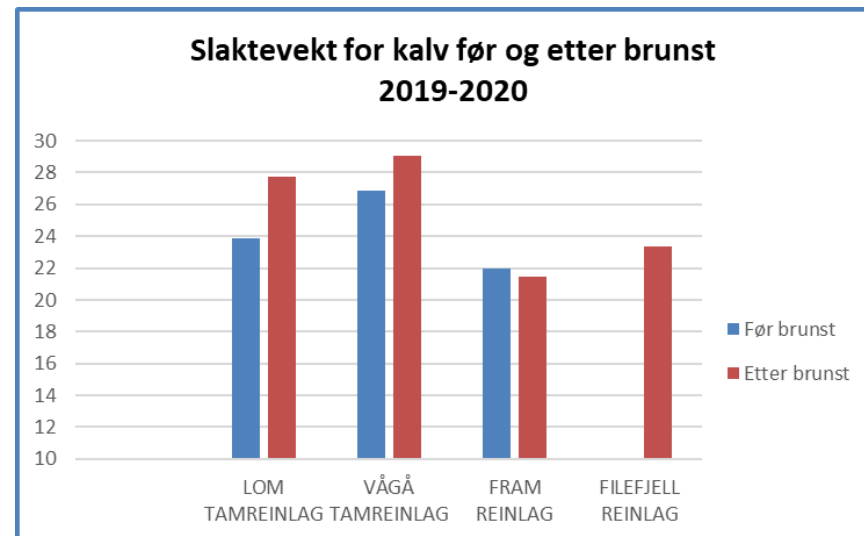
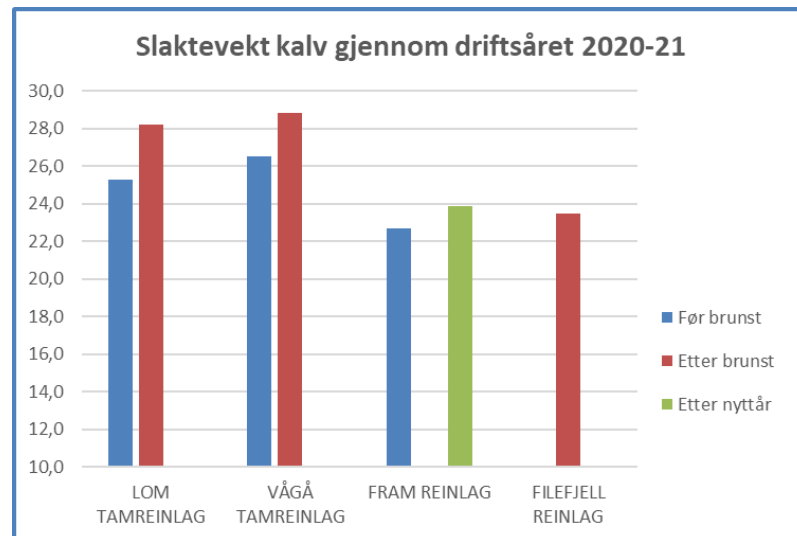
Tamreinlag	Kalv	Okse 1-2 år	Simle > 2 år	kg/dyr	Merket
Lom Tamreinlag	27,8	44,7	38,1	21,6	3%
Vågå Tamreinlag	26,7	45,3	38,7	22,8	3%
Fram Reinlag	22,7	37,1	38,6	17,8	3%
Filefjell Reinlag	24,0	38,4	38,3	18,9	2%
Rendal Renselskap					
TAMREINLAGENE	24,4	40,0	37,7	20,0	1%

	Norm
Slaktevekt kalv	17-19 kg
Slaktevekt ung bukk	25-27 kg
Slaktevekt simler over 2 år	27-29 kg
Produksjon (kg pr livrein)	8-9 kg
Variasjon i kalvprosent	10-15%



Slaktetidspunkt og vekter

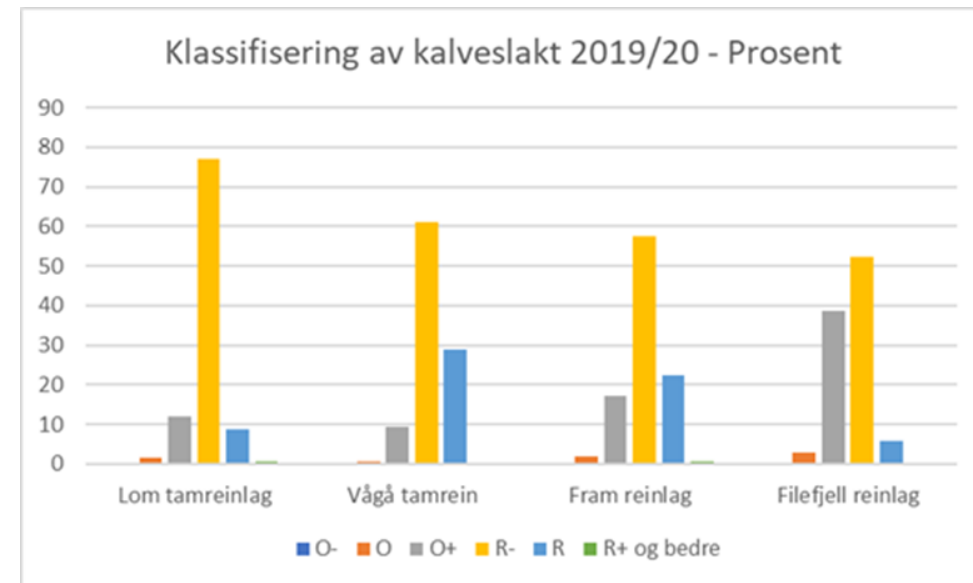
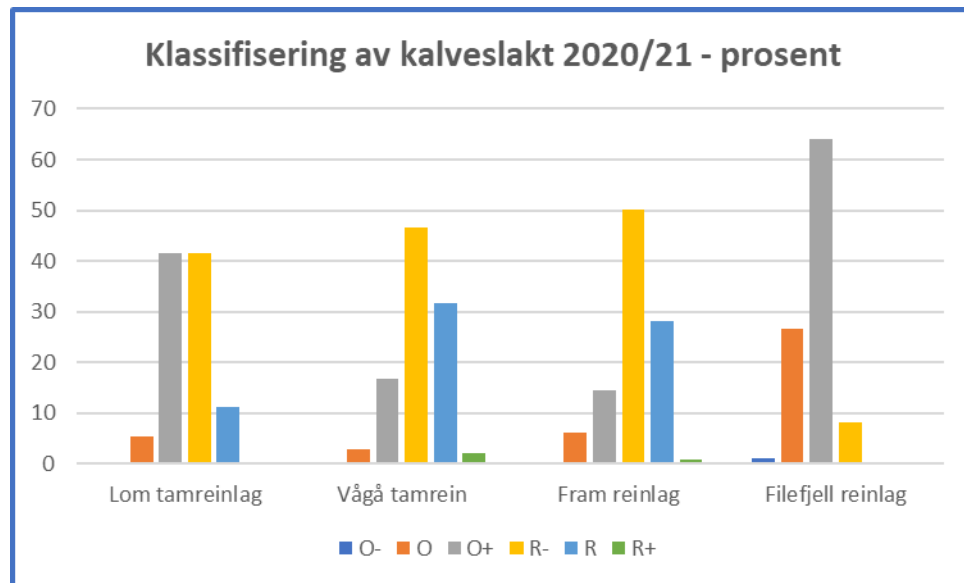
Slakteidspunkt							
Reinlag	Før brunst		Etter brunst - før nyttår		Etter nyttår		Antall slakt
	Antall	Prosent	Antall	Prosent	Antall	Prosent	
LOM TAMREINLAG	892	56	704	44	0	0	1596
VÅGÅ TAMREINLAG	1008	64	559	36	0	0	1567
FRAM REINLAG	1418	76	1	0	453	24	1872
FILEFJELL REINLAG	0	0	2063	100	0	0	2063





Klassifisering av kalveslaktene – EUROP

Optisk lengdemåling



Klassifiseringen av kalveslakta er jevnt over litt dårligere enn forrige driftsår. Nedgangen er størst for Filefjell. Normalt er det stor samvariasjon mellom andelen i kvalitetsklassene og gjennomsnittlig slaktevekt for kalv. Høy slaktevekt gir stor andel slakt i de beste klassene.



Oppsummert

- Slaktevektene for både kalver, ung bukk og voksne simler er stabile.
- Kalvetilgangen våren 2020 var noenlunde normal.
- Simlene ser ut til å ha klart seg bra gjennom vinteren 2020.
- Samlet sett er det slaktet ca 5 % mindre kalv enn forrige driftsår.
- Det var nok utfordrende forhold like før og under kalvingen, men slaktevektene på tidlig høst indikerer samlet sett en god beitesesong, selv om klassifiseringen er litt dårligere enn tidligere år.