

Slaktesesongen 2020-21

Sør-Trøndelag/Hedmark RBO

Orientering på slaktemøte 31. august 2021



Statsforvalteren i Trøndelag

Tröndelagen Staatehaaltoje



06.09.2021

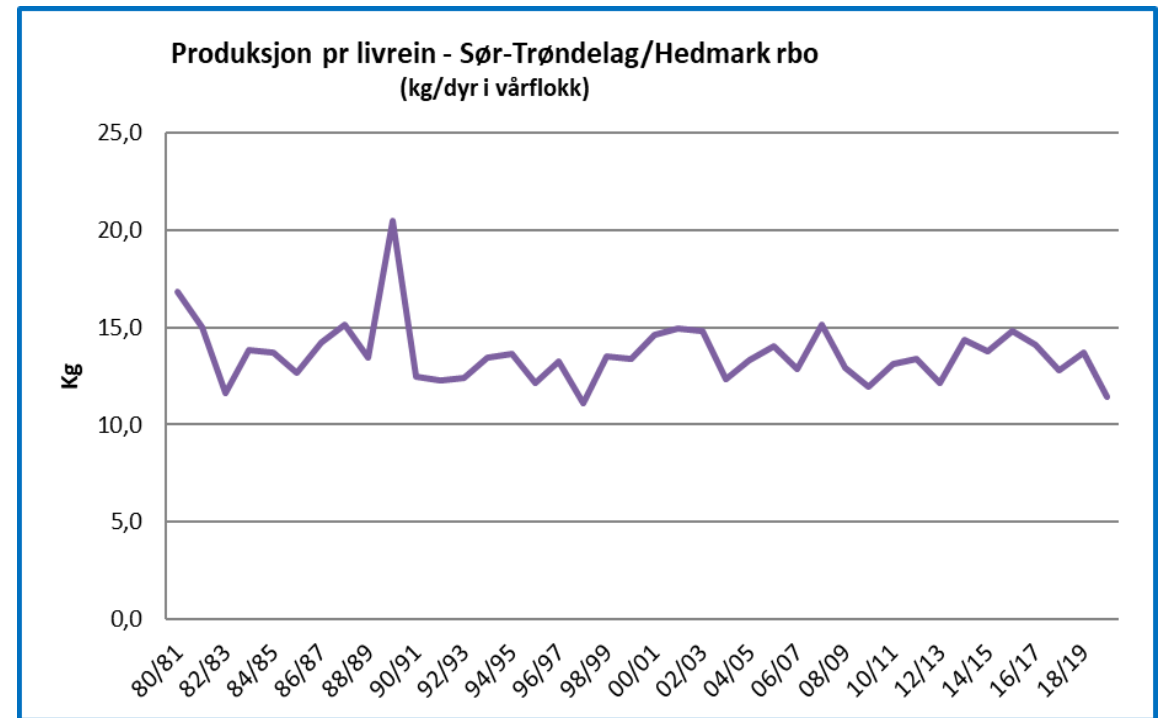
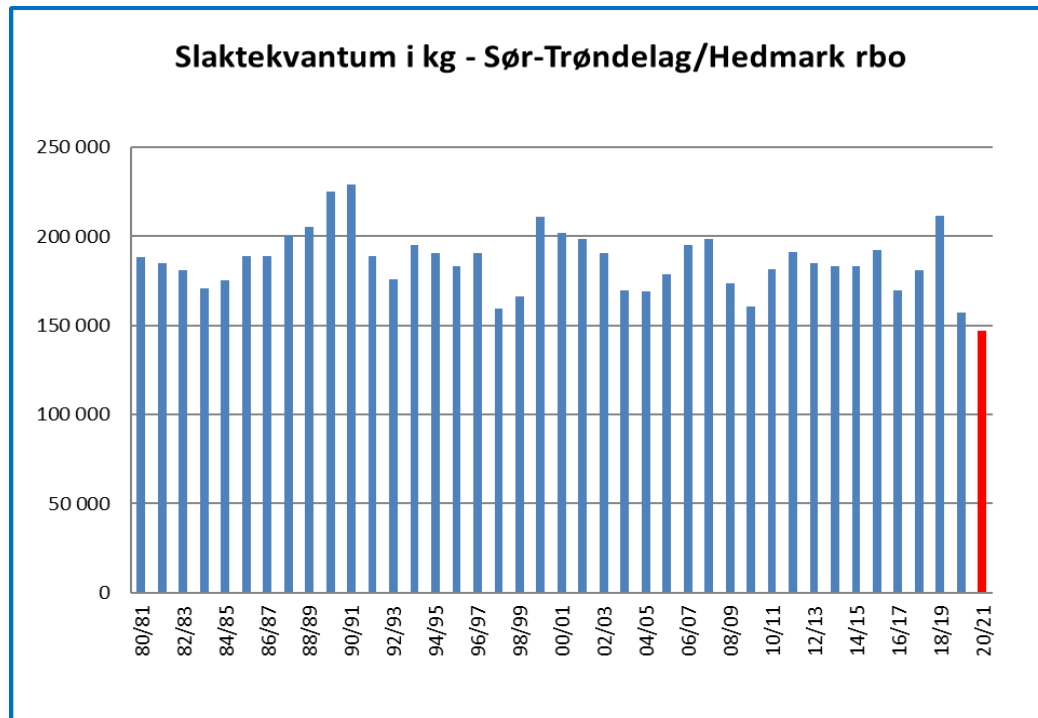
Slakteuttak av rein i Sør-Trøndelag/Hedmark RBO sesongen 2020 - 21



Distriktsnr./-navn 2020-2021	Rein slaktet totalt, fordelt på okserein, siml			Sum slaktet	
	Okserein	Simlerein	Kalver	2020/21	2019/20
UW 3 - ELGÅ	90	167	858	1115	966
UX 2 - RIAST/HYLLING	335	311	1813	2459	3093
UZ 1 - ESSAND	233	385	1638	2256	2075
ØG TROLLHEIMEN	97	69	535	701	773
Sør-Trøndelag/Hedmar	755	932	4844	6531	6907

Det er i driftsåret 2020/21 slaktet 6531 rein i siidaandelene i Sør-Trøndelag/Hedmark (foreløpige tall). Dette er en nedgang på 376 rein fra forrige driftsår (6907). I forhold til driftsåret 2018/19 er imidlertid nedgangen på hele 2350 slaktedyrr. Nedgangen fra forrige driftsår kommer av at det er slaktet en god del mindre kalv, 479 stk. Det er slaktet noen flere okser enn forrige år. Uttaket av simler er på noenlunde samme nivå som fjoråret. 96 % av reinen er slaktet på slakteri. Av de siste 4 % er 255 slaktet til eget bruk og 17 slaktet til privat videresalg (jf. animaliehygieneforskriften).

Slaktekvantum



Slakteuttak 2020-21:

Levert slakteri: 146,8 tonn

Privat ca 7 tonn kommer i tillegg for 20/21 i diagrammet

Totalt 154 tonn mot 160 tonn i 2019/20 (212 i 2018/19 og 180 i 17/18)

Produksjon er antall kg pr rein i vårflokk, korrigert for reintallsendringer. Ikke korrigerte tall for 2019-20.



Slakteveakter for kalv

Gj.sn. slaktevekt på kalv 2016/17 - 2020/21						
kg						
Reinbeite distrikt	2016/17	2017/18	2018/19	2019/20	2020/21	
Svahke	20,7	20,1	19,2	19,7	19,1	Gjennomsnitt siste 10 år 20,5
Gåebrie	22,7	20,6	20,6	19,9	20,1	21,5
Saanti	21,7	19,5	18,7	18,5	18,9	19,8
Trollheimen	24,8	23,3	24,4	22,6	23,8	24,1
Sør-Trøndelag/Hedmark rbo	22,3	20,4	20,2	19,7	19,9	21,1

I reinbeiteområdet som helhet ligger slaktevektene for kalv litt høyere enn forrige driftsår. Det må nevnes at driftsåret 2019/20 var det dårligste på svært mange år. Trollheimen har den største økningen (1,2 kg). Kalvevektene i alle distriktene ligger under gjennomsnittet de siste 10 årene.





Slaktevekter for ung bukk og voksne simler

Gj.sn. slaktevekt på bukk 1 - 2 år 2016/17 - 2020/21					
kg					
Reinbeite distrikt	2016/17	2017/18	2018/19	2019/20	2020/21
Svahke	29,8	28,9	30,6	30,4	27,8
Gåebrie	34,9	31,4	32,4	32	30,8
Saanti	32,3	29,6	29,5	28,2	28,2
Trollheimen	38	38,1	37,7	38,2	35,9
Sør-Trøndelag/Hedmark rbo	33,3	30,6	31,7	31,6	30,5

Gj.sn. slaktevekt på simle > 2 år 2016/17 - 2020/21					
kg					
Reinbeitedistrikt	2016/17	2017/18	2018/19	2019/20	2020/21
Svahke	31,6	32,0	33,4	33,6	32,1
Gåebrie	35	33,0	33,9	32,3	36,1
Saanti	33,9	30,6	31,5	31,4	33,1
Trollheimen	38,1	37,7	38,8	38,2	40,6
Sør-Trøndelag/Hedmark rbo	33,9	32,6	33,2	33	34,6

Beiteøkologiske indikatorer (5års snitt, ikke inkludert siste år)

Reinbeitedistrikt/Sijte	Kalv	Okse 1-2 år	Simle > 2 år	kg/dyr	Merket
3 - Elgå / Svahke sijte	19,9	30,0	32,2	13,3	9 %
2 - Riast/Hylling / Gåebrien sijte	21,3	33,1	34,2	14,1	4 %
1 - Essand / Saanti sijte	19,7	29,9	32,2	12,1	5 %
Trollheimen	23,6	38,0	38,3	13,3	4 %
SØR-TRØND./HEDM.	20,8	32,0	33,4	13,2	5 %

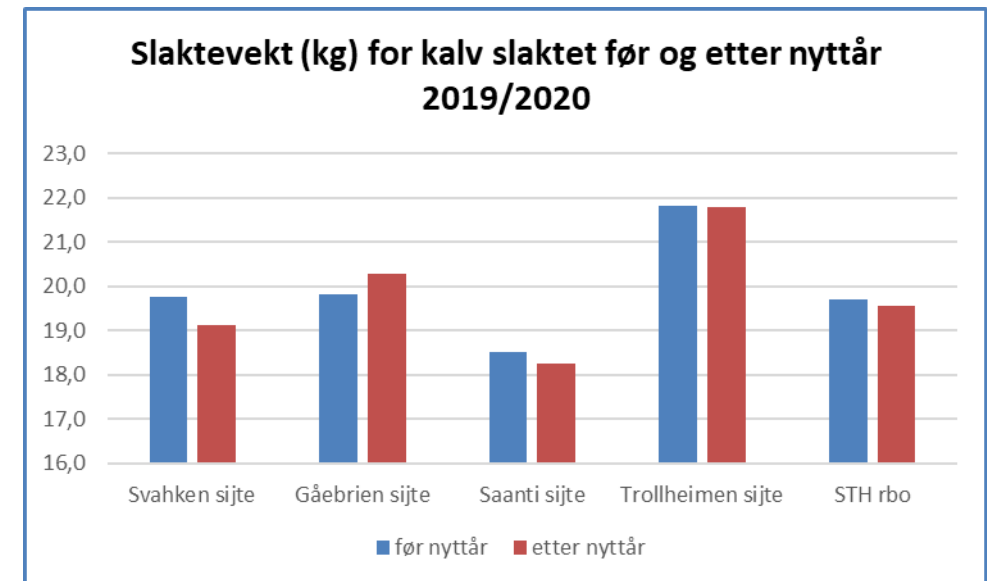
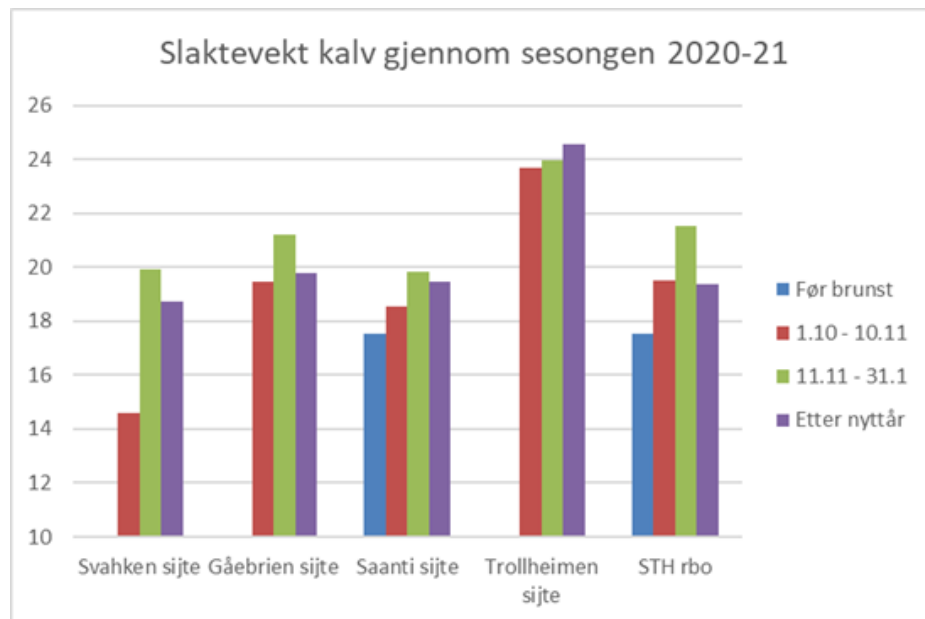
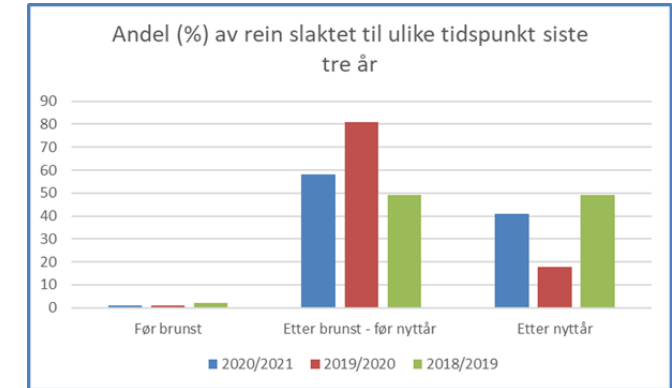
	Norm
Slaktevekt kalv	17-19 kg
Slaktevekt ung bukk	25-27 kg
Slaktevekt simler over 2 år	27-29 kg
Produksjon (kg pr livrein)	8-9 kg
Variasjon i kalvprosent	10-15%

Slaktevektene for fjorårsbukk er lavere enn normalt. Trulig er dette en kombinasjon av lave kalvevekter høsten 2019 og en vanskelig (vår)vinter. Med unntak av Svahken sijte er slaktevektene for voksne simler høyere enn forrige driftsår. En forklaring kan være at på grunn av utfordrende vinter- og vårbeiter ble en del voksne simler gående uten kalv sommeren 2020.

Slaktetidspunkt og vekter



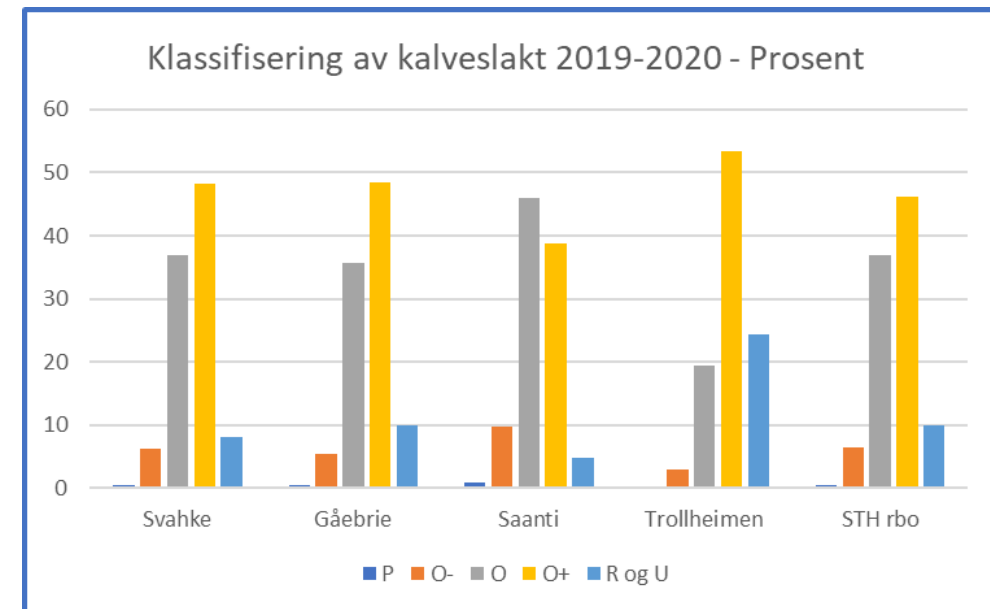
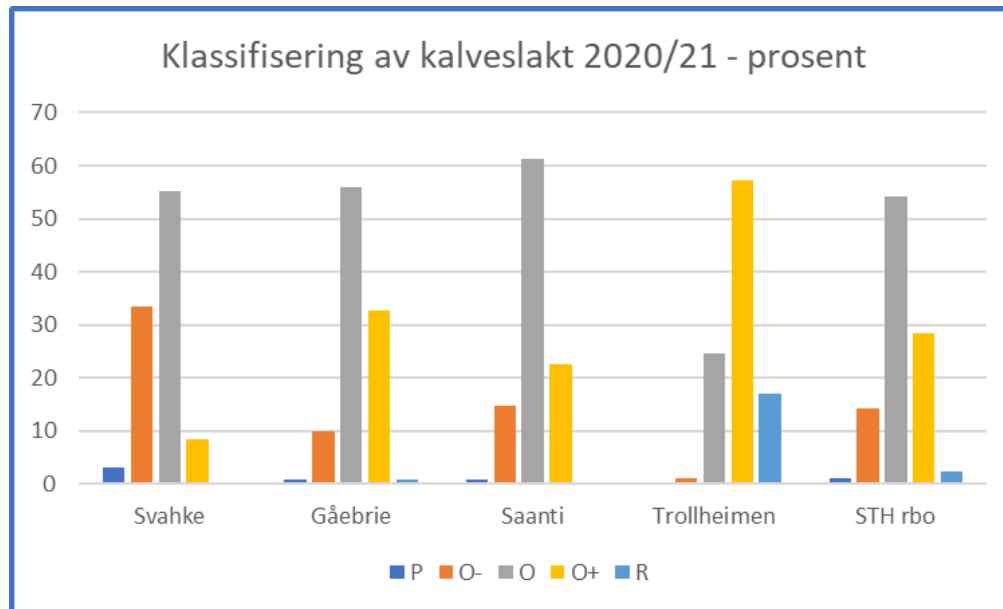
Distriktsnr./-navn	Slaktetidspunkt						Antall slakt
	Før brunst		Etter brunst - før nyttår		Etter nyttår		
	Antall	Prosent	Antall	Prosent	Antall	Prosent	
UW 3 - Svahken sijte	0	0	300	28	771	72	1071
UX2 - Gåebrien sijte	0	0	1376	58	977	42	2353
UZ 1 - Saanti sijte	89	4	1277	59	812	37	2178
ØG Trollheimen sijte	0	0	672	99	4	1	676
Sør-Trøndelag/Hedmark rbo	89	1	3625	58	2564	41	6278





Klassifisering av kalveslaktene – EUROP

Optisk lengdemåling



Klassifiseringen av kalveslakta er jevnt over dårligere enn forrige driftsår. Dette gjelder for alle distriktene, med unntak av Trollheimen. Det er som ventet stor samvariasjon mellom andelen i kvalitetsklassene og gjennomsnittlig slaktevekt for kalv. Høy slaktevekt gir stor andel slakt i de beste klassene. For Svahke og Gåebrie kan en del av kvalitetsnedgangen forklares med at en vesentlig større andel av slakten ble tatt etter nyttår siste driftsår, sammenlignet med foregående år.



Oppsummert

- Mindre slakteuttak enn normalt, både i antall og kg.
- Litt oppgang i kalvevektene, men fortsatt lavere enn snittet siste 10 år.
- Dårligere klassifisering (EUROP) av kalveslaktene enn fjoråret. En del skyldes forskjell i slaktetidspunktene.
- Ser ut til at simlene klarte seg rimelig bra gjennom vinteren 2020, men kalvetilgangen våren 2020 er litt lavere enn normalt.
- Utfordrende forhold før og under kalvingen og i første del av beitesesongen, og heller ikke optimale forhold på tidlig høst. Seinhøsten bød imidlertid på gode beiteforhold og kalvevektene holdt seg, og delvis økte fram til jul.