

Statsbudsjettet 2020 kommunane i Vestland

Fylkesmannen i Vestland
Kåre Træen – Marit Lunde



Fylkesmannen i Vestland



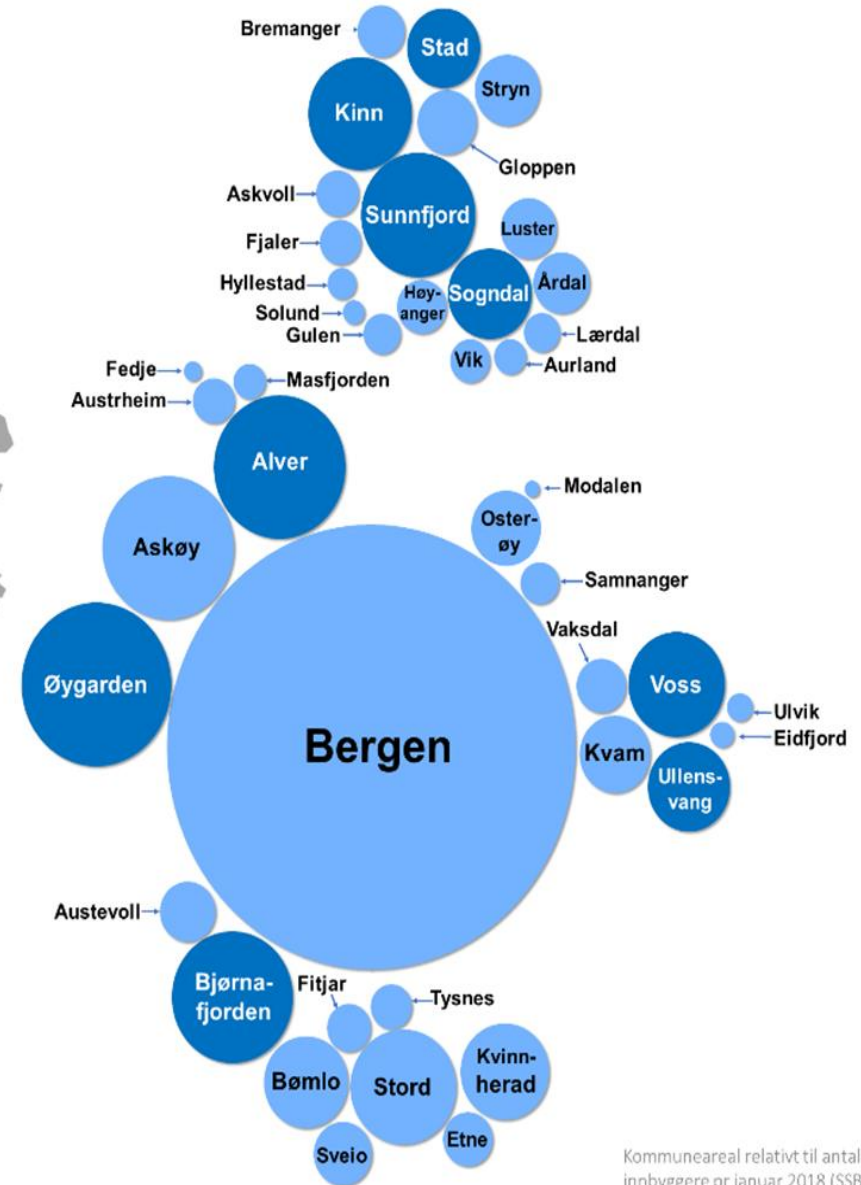
7.10.2019

Vestland - folketal per 01.07.2019 med grensejusteringar frå 2020

kommune	folketal
1 Bergen	281 976
2 Øygarden	38 196
3 Askøy	29 535
4 Alver	29 196
5 Bjørnafjorden	24 778
6 Sunnfjord	22 017
7 Stord	18 784
8 Kinn	17 272
9 Voss	15 677
10 Kvinnherad	13 105
11 Bømlo	11 983
12 Sogndal	11 712
13 Ullensvang	11 084
14 Stad	9 451
15 Kvam	8 425
16 Osterøy	8 114
17 Stryn	7 149
18 Gloppen	5 860
19 Sveio	5 757
20 Årdal	5 227
21 Austevoll	5 221
22 Luster	5 194
23 Høyanger	4 187
24 Etne	4 090
25 Vaksdal	4 034
26 Bremanger	3 686
27 Fitjar	3 197
28 Askvoll	3 034
29 Austrheim	2 861
30 Tysnes	2 849
31 Fjaler	2 778
32 Vik	2 640
33 Samnanger	2 489
34 Gulen	2 303
35 Lærdal	2 164
36 Aurland	1 771
37 Masfjorden	1 703
38 Hyllestad	1 345
39 Ulvik	1 081
40 Eidfjord	907
41 Solund	816
42 Fedje	549
43 Modalen	382
SUM	634 579

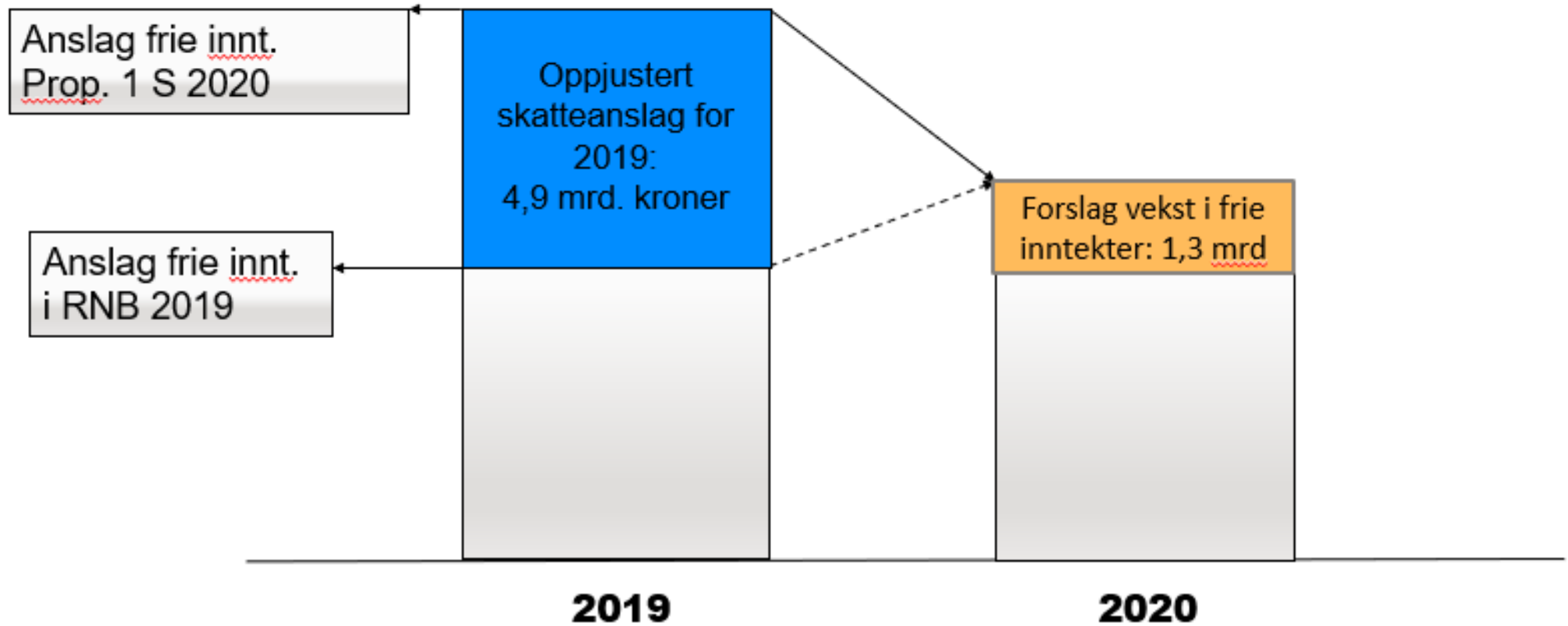


Befolkning vs areal Vestland.png





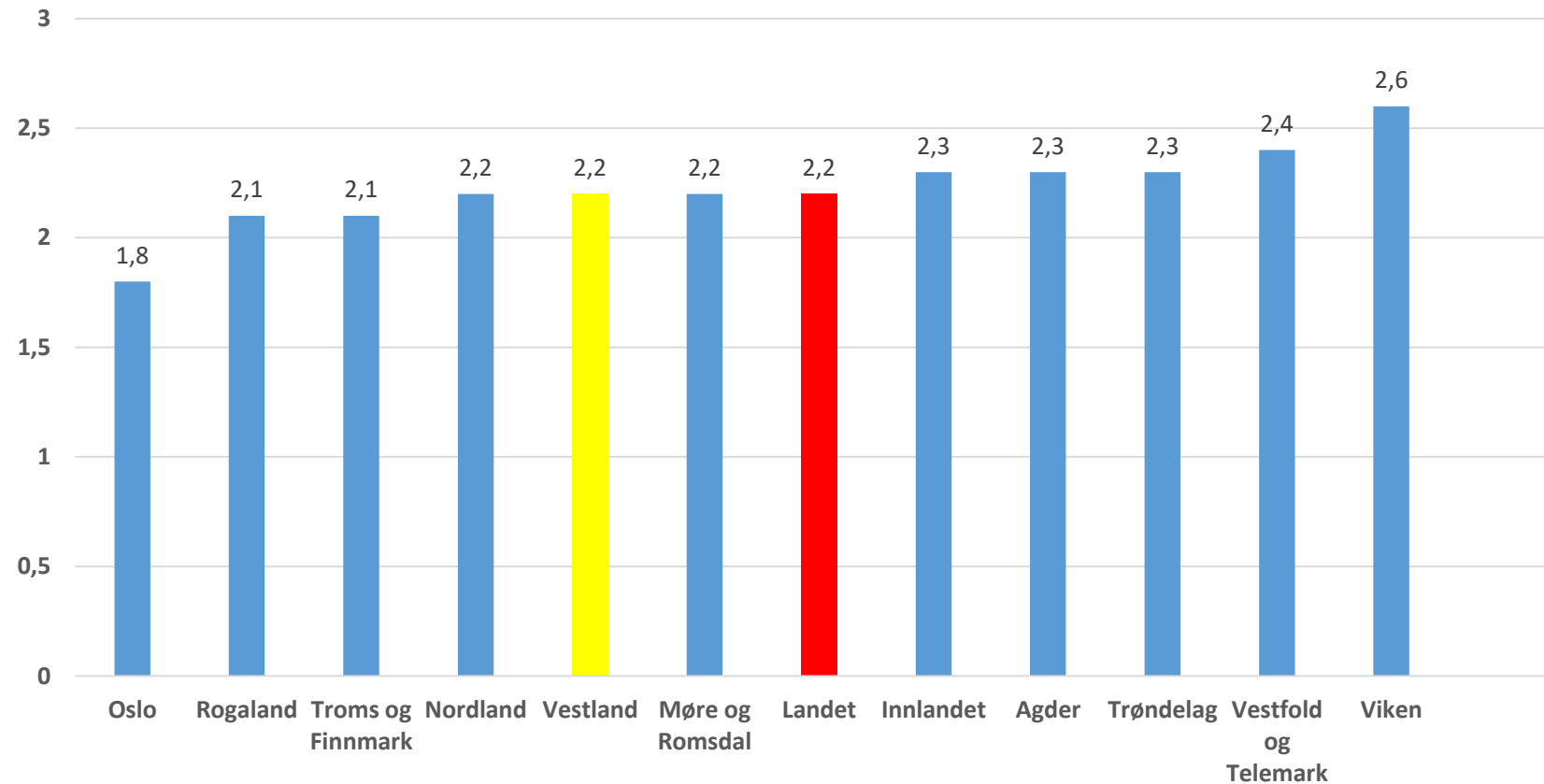
Vekst i frie inntekter frå 2019 – 2020





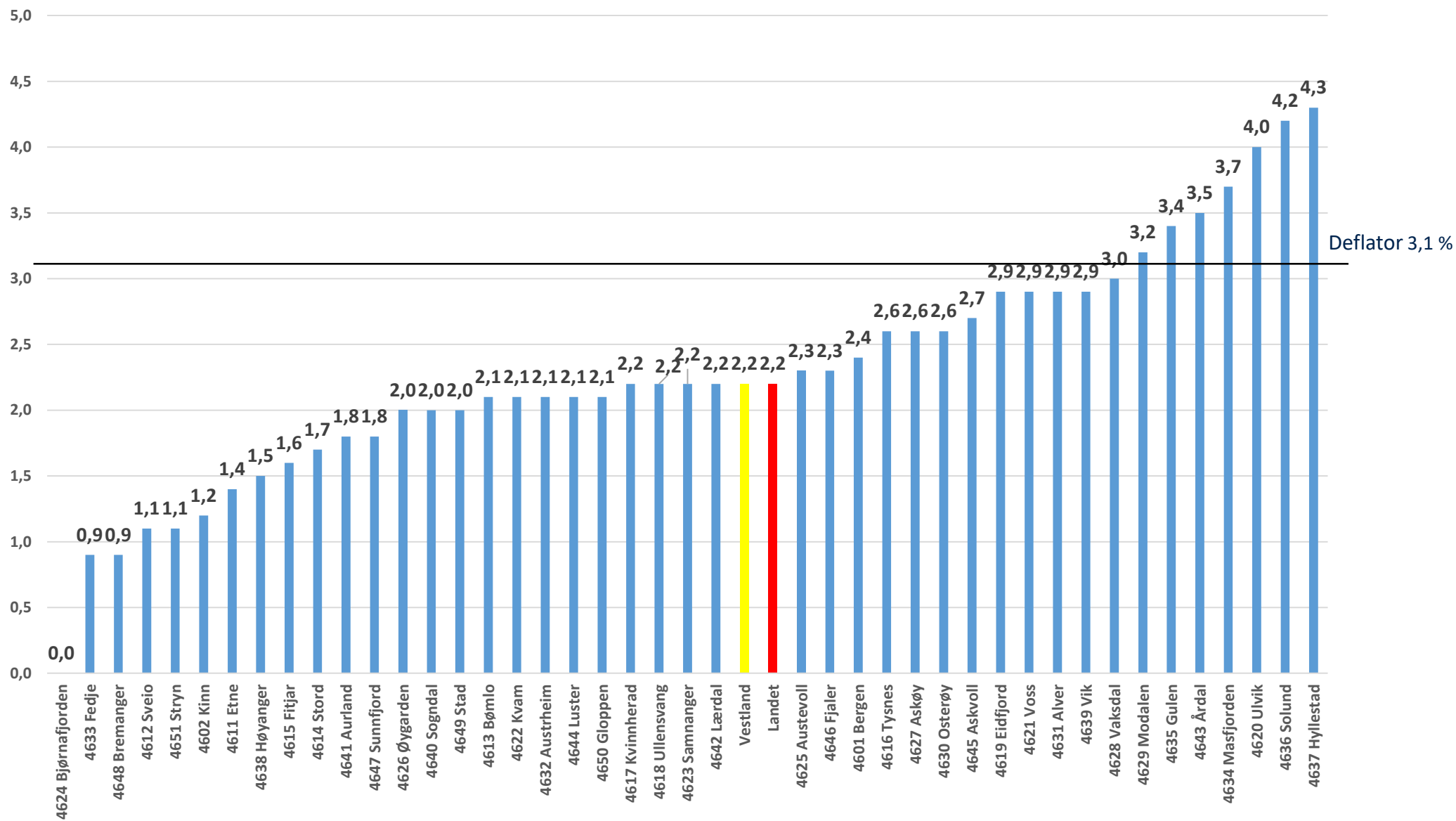
Nominell prosentvis vekst i frie inntekter 2020 rekna frå anslag rekneskap 2019 - kommunar i fylket

Deflator 3,1 %



per fylke etter eit gjennomsnitt for kommunane i fylket

Nominell prosentvis vekst i frie inntekter 2020 rekna frå anslag rekneskap 2019





Endringar og forskjellar 2019 – 2020

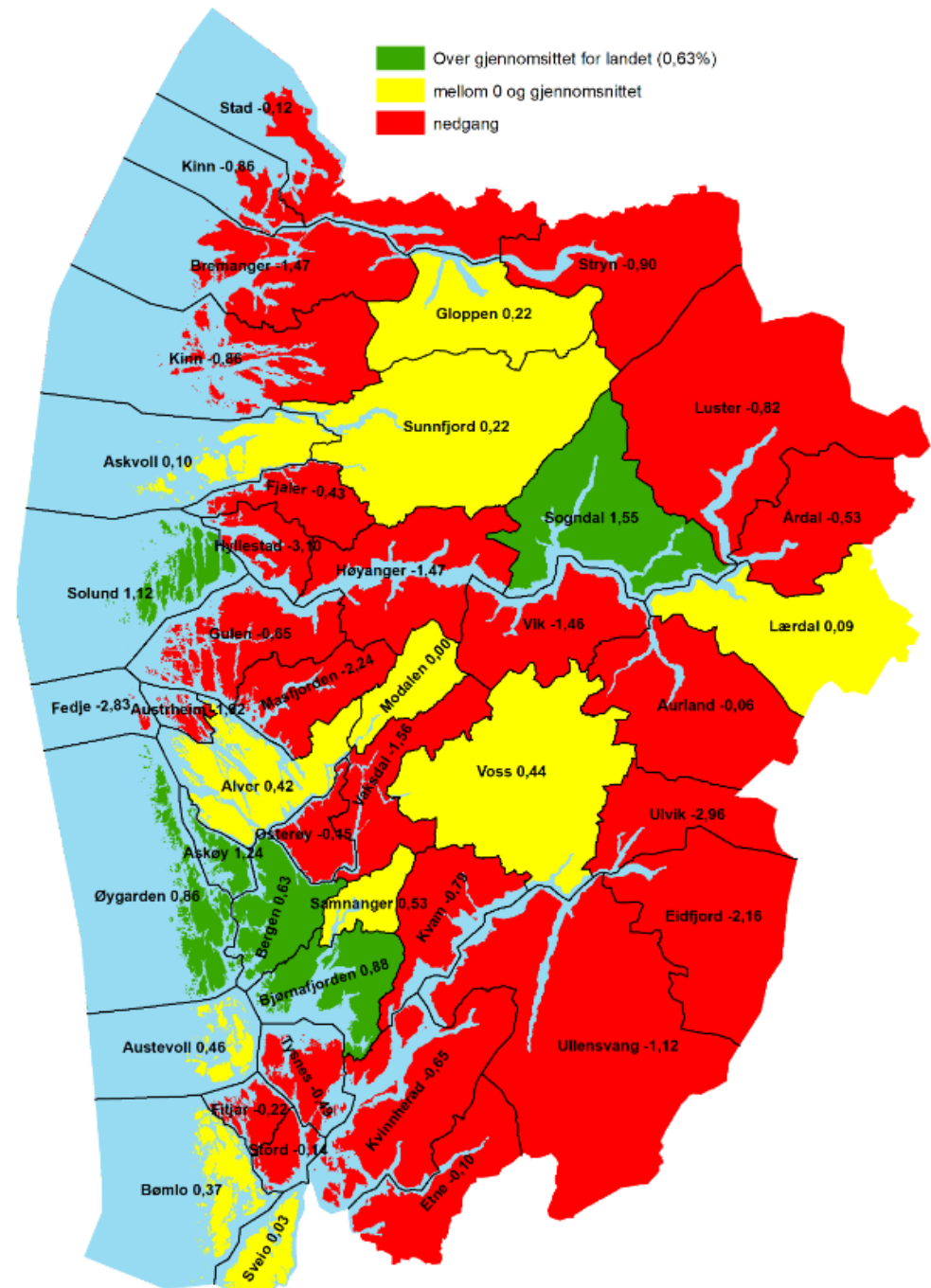
■ Inntektssystemet

- Folketal – endring frå 01.07.18 – 01.07.19
- Utgiftsutjamninga (ufrivillige forskjellar i utgifter) – endringar i kriteriedata
 - alderssamansetjing, levekår/sosiale tilhøve, reiseavstandar og andre strukturelle tilhøve
- INGAR (inntektsgarantiordninga)
- Regionalpolitiske tilskot (distriktstilskot Sør-Norge)
 - same indeks som tidlegare oppdatert til nye tal og tilskotet prisjustert
- Skjønnsmidlar – reduksjon i fylkesramma med 5,3 mill. kroner
- Veksttilskot til kommunar som har høg folketalsvekst
- Nye kommunar
 - inndelingstilskotet
 - regionsentertilskotet
 - utilsikta endringar



Folketal og inntektssystemet

- 1. juli er teljedato for innbyggjartilskotet og utgiftsutjamninga
- Kartet viser prosentvis utvikling for perioden 01.07.2018 – 01.07.2019:
 - 6 kommunar med vekst over landsgjennomsnittet på 0,63 %
 - 11 med vekst opp til gjennomsnittet
 - 26 med nedgang i folketallet





Skjønnstilskot 2020 – kommunane

- Nasjonalt er basisramma redusert med 50 mill. kroner (- 5 %) overført til innbyggjartilskotet – ny nasjonal ramme er 950 mill. kroner
 - Vestland 163 mill. kroner, reduksjon – 5,3 mill. (- 3,3 %)
 - fordelt ordinære skjønnsmidlar i statsbudsjettet 126,2 mill. kroner
 - fornyings- og innovasjonsprosjekt 22,1 mill. kroner
 - til seinare fordeling i budsjettåret 14,7 mill. kroner
- Sentrale midlar (KMD) ufordelte:
 - Reservepott 120 mill. kroner
 - Prosjektskjønn til omstilling- og utvikling 14 mill. kroner