



Programmet for dagen

14.40 – 14.45	Velkommen ved Fylkesmannen, intro møteledere og praktisk info
14.45 – 15.00	Fylkesoversikt, tiltak i statsbudsjettet 2021 v/Ole Tronstad, Trøndelag Fylkeskommune
15.00 – 15:30	Virkninger for Trøndelag. Inkl. fordeling av skjønnsmidler 2020/2021, v/ økonomene hos Fylkesmannen
15.30 – 15:40	Spørsmål og kommentarer
15.40 – 15:45	Takk for i dag v/ Fylkesmannen

Regjeringens forslag til statsbudsjett for 2021

Statsbudsjettmøte for Trøndelag

8. oktober 2020



Fylkesmannen i Trøndelag

Trööndelagen fylhkenålma

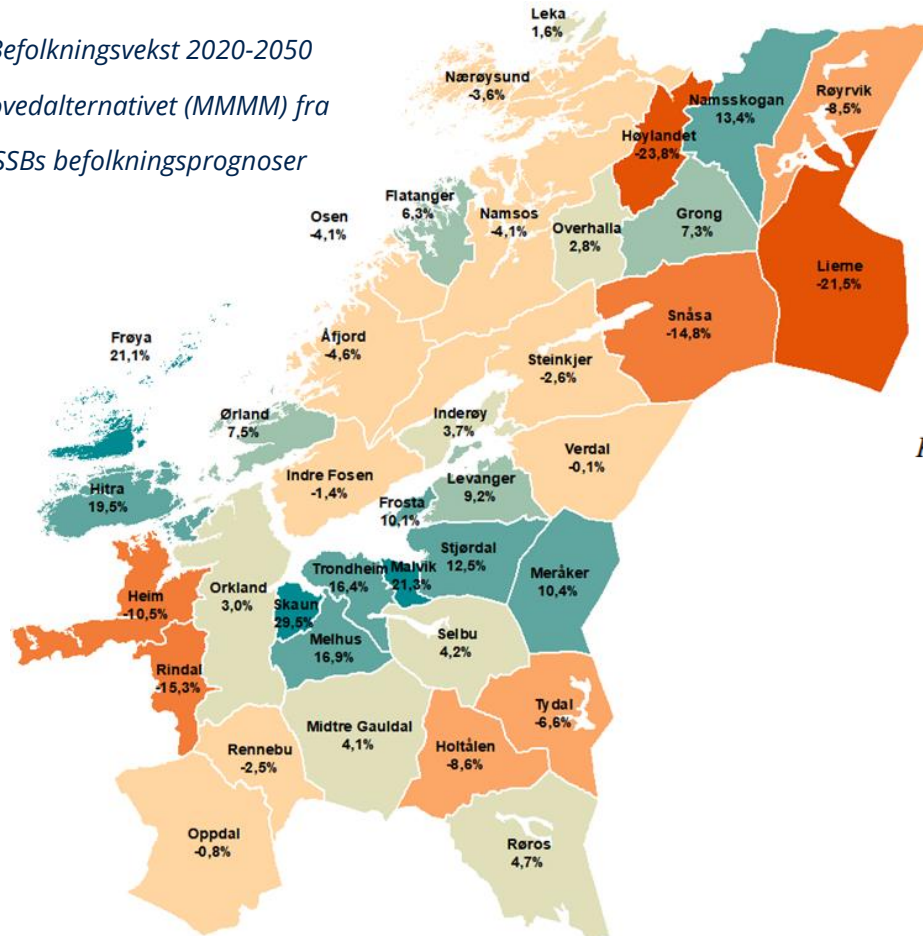


08.10.2020



Økonomiske rammebetingelser

Befolkningsvekst 2020-2050
Hovedalternativet (MMMM) fra
SSBs befolkningsprognoser



Kap. 571 Rammetilskot til kommunar 2021 – inndeling på postar:

Kap. 571 Rammetilskot til kommunar*		Framlegg 2021 (1 000 kr)
Post 60	Innbyggjartilskot	134 458 338
Post 61	Distriktstilskot Sør-Noreg	808 012
Post 62	Distriktstilskot Nord-Noreg	2 269 747
Post 64	Skjønstilskot	1 025 000
Post 65	Regionsentertilskot	202 897
Post 66	Veksttilskot	190 848
Post 67	Storbytilskot	604 898
Sum kap. 571		139 559 740





Kompensasjon til kommunesektoren

Kompensasjon til kommunesektoren – dette skjer på ulike måter

Redusert arb.avgift

Lavere lønns- og prisvekst

Øremerkede ordninger

Økt rammetilskudd

Skjønnsmidler

Mer informasjon kommer

Arbeidsgruppe KMD og KS –rapport i oktober

Nysaldering 2020-budsjettet

Tilleggsnummer til 2021-budsjettet i løpet av november

Skjønnsmidler Trøndelag

Så langt 67 mill. kr ekstra, 32 er direkte knyttet til smittevern

Restmidler fra 2020 på ca 16,93 mill. kr

Regjeringen varslet ekstra skjønnsmidler korona (TISK-strategi) 21.09.

Hovedtall og virkninger for kommunene i Trøndelag

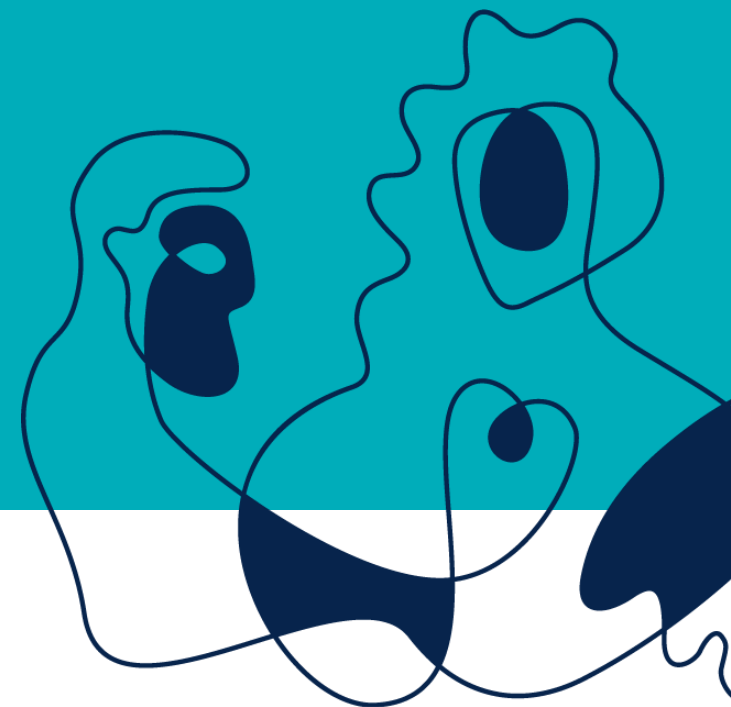
Statsbudsjettmøte for Trøndelag

8. oktober 2020



Fylkesmannen i Trøndelag

Trööndelagen fylhkenålma



08.10.2020



Handlingsrom

	Mrd. kroner
Veksten i frie inntekter utover særskilt tillegg	2,0
Merkostnader til demografi	-1,1
Satsinger innenfor veksten i frie inntekter	-0,2
Økt handlingsrom	0,7



Kommunal deflator 2020 og 2021

	Anslag NB 2020	Anslag RNB 2020	Anslag 2020 i statsbudsjettet for 2021	Anslag 2021
Deflator	3,1	1,4	1,6	2,7
<i>Herav lønnsvekst</i>	<i>3,6</i>	<i>1,5</i>	<i>1,7</i>	<i>2,2</i>

Innsparingen som følge av lavere kommunal deflator i 2020 er nå anslått til 8,2 mrd. kroner, ned fra 9,1 mrd. kroner i RNB.

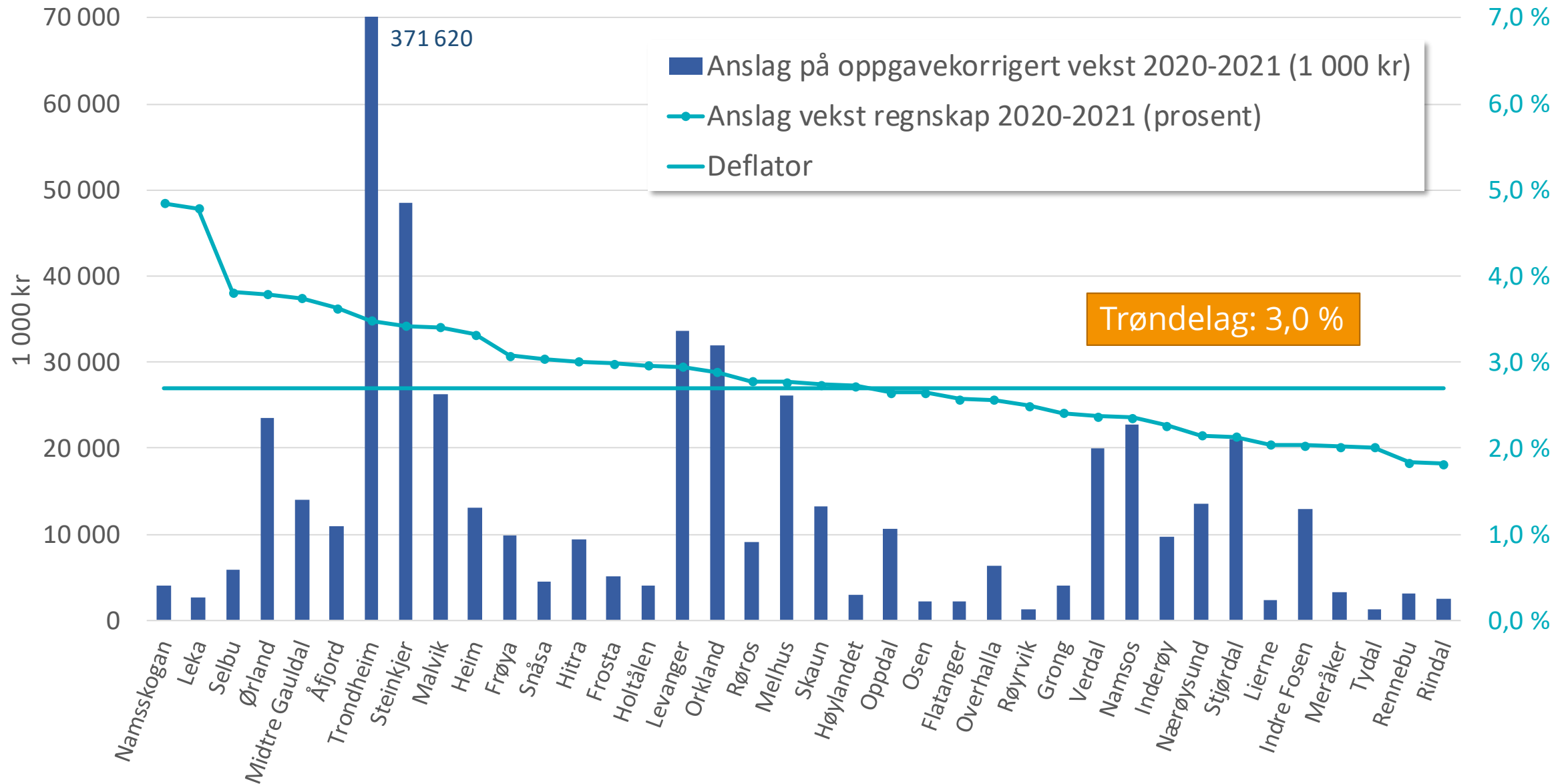


Skattøren 2021

	Prosent	Endring fra 2020 (pst.poeng)
Kommunene	12,15	1,05
Fylkeskommunene	2,70	0,25



Anslag på vekst i frie inntekter 2020-2021



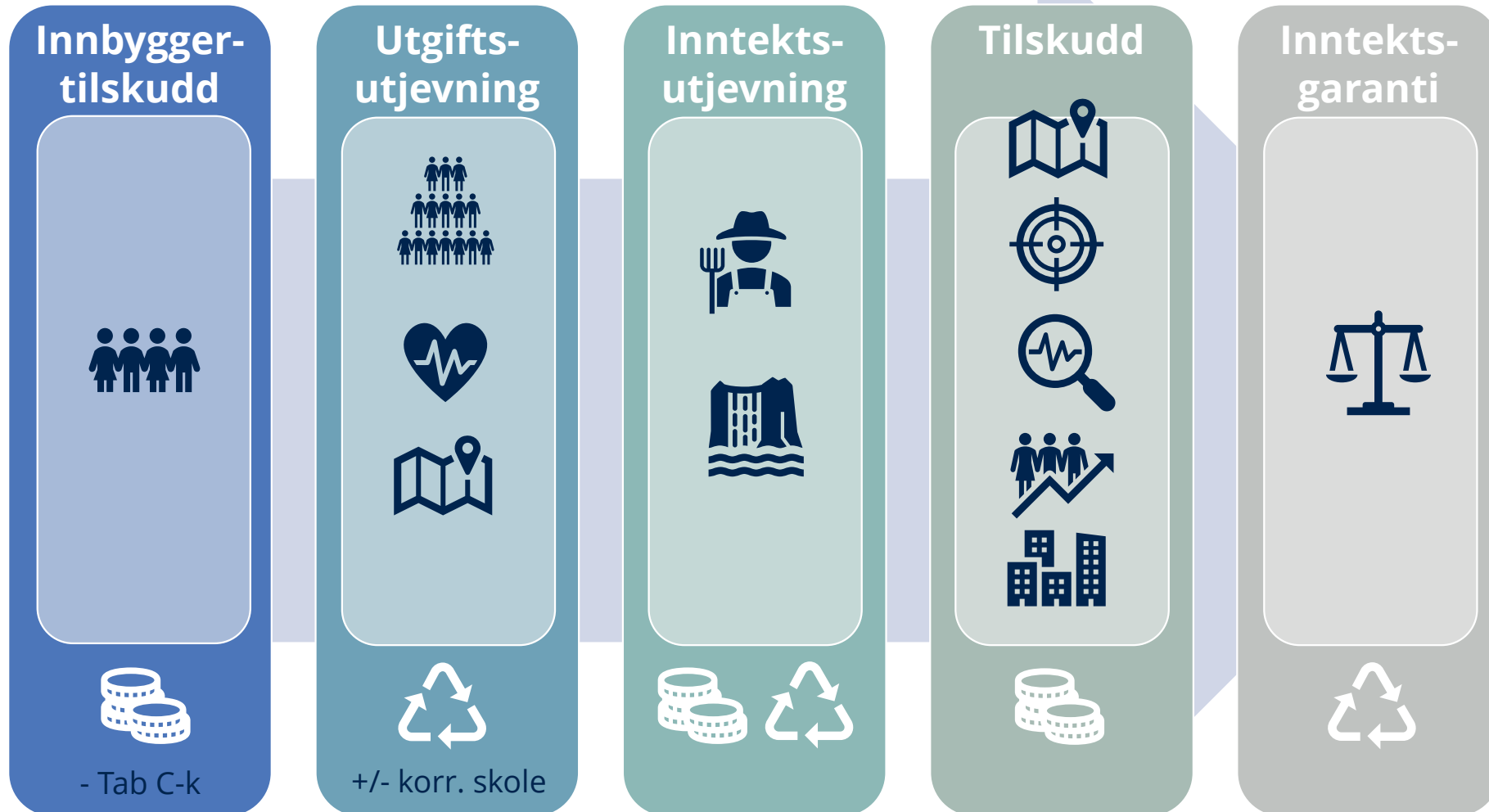
Innlemminger, oppgaveoverføringer og korreksjoner i 2021



<i>Innlemminger, oppgaveoverføringer og korreksjoner i 2021</i>	<i>Kommunar</i>	<i>Fylkes- kommunar</i>
Korrigeringer for ekstraordinære løyvingar i samband med virusutbrotet	-5 922 298	-5 217 160
Statlege og private skular, endring i talet på elevar	-189 859	-4 272
Ny gjennomføringsløysning for prøvar og eksamenar	-7 394	-822
Inntektsgradert foreldrebetaling i SFO på 1.–2. trinn – heilårseffekt av endring i 2020	83 700	
Inntektsgradert foreldrebetaling i SFO på 3.–4. trinn	25 000	
Gratis SFO for elevar med særskilde behov på 5.–7. trinn – heilårseffekt av endring i 2020	30 194	
Skjønstilskot til naturskade	-102 700	
Overføring av skatteoppkrevjing til Skatteetaten – heilårseffekt av endring i 2020	-945 456	
Tilskot til fastlegar – heilårseffekt av endring i 2020	194 600	
Stine Sofies barnehagepakke	2 568	
Regulering av barnehagemiljø m.m. – heilårseffekt av endring i 2020	4 865	
Forsøk med statleg finansiering av omsorgstenesta	-903 873	
Tilskot til trus- og livssynssamfunn	-467 800	
Utvida aldersgrense for rett til ettervern i barnevernet	24 000	
Frivilligsentralar	-206 811	
Pensjon i private barnehagar – redusert tilskot og skjermingsordning	-215 820	
Skjerming av utsette grupper ved nytt tak på eigenandel	50 000	
Habiliterings- og avlastningstilbod til barn og unge med nedsett funksjonsevne	100 000	
Overføring av tilskotsmidlar til ikkje-statlege lufthamner		30 605
Overføring av kjøp av flyruter innanlands		40 236
Overføring av oppgåver på kulturminneområdet		4 100
Vidareføring av auka læringstilskot		170 000
Tilskot til regional bransjeutvikling		11 500
Karriererettleiing til deltakarar i introduksjonsprogrammet – førebels lov om tilpassingar i introduksjonslova		15 400
Karriererettleiing til deltakarar i introduksjonsprogrammet – heilårseffekt av endring i 2020		10 200
Kompensasjon for auka vegbruksavgift på naturgass		2 000
Kompensasjon for mindreinntekter i kollektivtrafikken		1 250 000
Null- og lågutsleppsferjer		-154 050
Sum	-8 447 085	-3 842 263



Hva **kan** forklare endringen?



Saker med særskilt fordeling

- tab C-k (Trøndelag)

Sak	2020	2021
Inndelingstilskudd	240 379	246 868
Helsestasjons- og skolehelsetjeneste	78 329	80 316
Uttrekk forsøk statlig finansiering av omsorgstjenestene	-436 014	-451 047
Overgangsordning kommunesammenslåing	0	
Overføring av ansvar for AC Møller skole	3 958	4 064
Komp. endringer i regelverket for eiendomsskatt	2 329	1 792
Innlemming av tilskudd til økt lærertetthet	76 212	27 675
Habilitering og avlastning		8 957
Frivilligsentraler	25 793	
SUM	-9 015	-81 375

Saker med særskilt fordeling for kommunene (tab C-k)

	Kommune	2020	2021	Endring 2020-2021
5001	Trondheim	89 758	69 766	-19 992
5006	Steinkjer	25 099	21 519	-3 580
5007	Namsos	48 016	46 486	-1 530
5014	Frøya	1 993	1 217	-776
5020	Osen	331	233	-98
5021	Oppdal	2 666	1 697	-969
5022	Rennebu	1 283	609	-674
5025	Røros	2 003	1 178	-825
5026	Holtålen	1 010	451	-559
5027	Midtre Gauldal	2 423	1 502	-921
5028	Melhus	6 290	4 456	-1 834
5029	Skaun	3 628	2 462	-1 166
5031	Malvik	5 271	3 927	-1 344
5032	Selbu	- 98 727	- 103 093	-4 366
5033	Tydal	540	179	-361
5034	Meråker	1 087	561	-526
5035	Stjørdal	- 326 432	- 340 617	-14 185
5036	Frosta	1 152	642	-510
5037	Levanger	7 308	5 115	-2 193
5038	Verdal	5 345	3 619	-1 726
5041	Snåsa	1 147	522	-625
5042	Lieme	928	349	-579
5043	Røyrvik	655	166	-489
5044	Namsskogan	995	214	-781
5045	Grong	1 188	579	-609
5046	Høylandet	951	367	-584
5047	Overhalla	2 320	1 089	-1 231
5049	Flatanger	710	239	-471
5052	Leka	211	165	-46
5053	Inderøy	23 412	22 642	-770
5054	Indre Fosen	20 376	18 985	-1 391
5055	Heim	28 017	27 204	-813
5056	Hitra	8 200	7 784	-416
5057	Ørland	23 466	22 355	-1 111
5058	Åfjord	22 320	21 653	-667
5059	Orkland	56 209	54 353	-1 856
5060	Nærøysund	18 864	17 556	-1 308
5061	Rindal	968	494	-474
	Sum	19 832	18 050	-1 782



Namsskogan
Leka
Selbu
Ørland
Midtre Gauldal
Åfjord
Trondheim
Steinkjer
Malvik
Heim

3,1

2,4

Inderøy
Nærøysund
Stjørdal
Lierne
Indre Fosen
Meråker
Tydal
Rennebu
Rindal



Inndelingstilskudd

- tab C-k

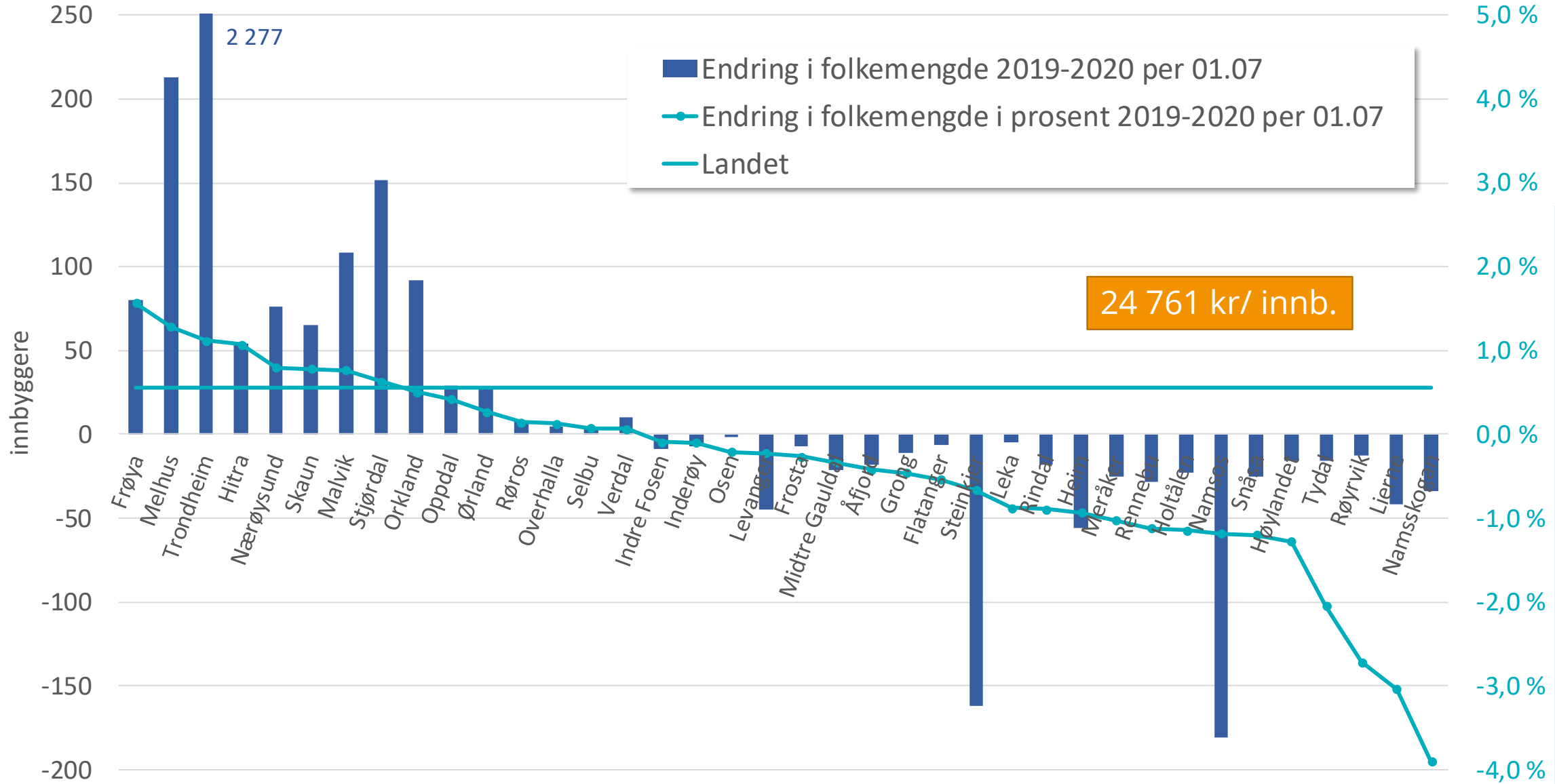
Kommuner som har slått seg sammen

- Bortfall av basistilskudd
- Nedgang av distriktstilskudd
- 15+5 år
- Prisjustert med kommunal deflator
- Det er tildelt skjønn knyttet til utilsiktede virkninger ved kommunesammenslåing

	2020
Trondheim	15 110
Steinkjer	15 611
Namsos	42 755
<i>Inderøy</i>	20 871
<i>Indre Fosen</i>	16 503
Heim	25 493
Hitra	6 225
Ørland	19 102
Åfjord	20 602
Orkland	49 486
Nærøysund	15 110
SUM	246 868



Befolkningsutvikling 2019-2020 (01.07)



- Namsskogan
- Leka
- Selbu
- Ørland
- Midtre Gauldal
- Åfjord
- Trondheim
- Steinkjer
- Malvik
- Heim
- 3,1
- 2,4
- Inderøy
- Nærøysund
- Stjørdal
- Lierne
- Indre Fosen
- Meråker
- Tydal
- Rennebu
- Rindal

Utgiftsutjevningen

- tab A-k



Kostnadsnøkkel for kommunene

Kriterium	Kriterievekter		
	2020	2021	Endring 2020-2021
Innbyggere 0-1 år	0,0056	0,0055	-0,0001
Innbyggere 2-5 år	0,1374	0,1363	-0,0011
Innbyggere 6-15 år	0,2615	0,2628	0,0013
Innbyggere 16-22 år	0,0233	0,0231	-0,0002
Innbyggere 23-66 år	0,1053	0,1054	0,0001
Innbyggere 67-79 år	0,0565	0,0572	0,0007
Innbyggere 80-89 år	0,0772	0,0781	0,0009
Innbyggere 90 år og over	0,0389	0,0393	0,0004
Gradert basiskriterium	0,0161	0,0160	-0,0001
Reiseavstand innen sone	0,0102	0,0100	-0,0002
Reiseavstand til nabokrets	0,0102	0,0100	-0,0002
Landbrukskriterium	0,0021	0,0021	0,0000
Innvandrere 6-15 år ekskl. Skandinavia	0,0070	0,0070	0,0000
Personer med psykisk utviklingshemming 16 år og over	0,0491	0,0497	0,0006
Ikke-gifte 67 år og over	0,0458	0,0464	0,0006
Dødlighetskriterium	0,0458	0,0464	0,0006
Uføre 18-49 år	0,0065	0,0063	-0,0002
Flyktninger uten integreringstilskudd	0,0084	0,0082	-0,0002
Opphopningsindeks	0,0096	0,0093	-0,0003
Aleneboende 30-66 år	0,0195	0,0189	-0,0006
Barn 0-15 år med enslig forsørger	0,0177	0,0167	-0,0010
Lavinntektskriteriet	0,0111	0,0105	-0,0006
Barn 1 år uten kontantstøtte	0,0168	0,0166	-0,0002
Innbyggere med høyere utdanning	0,0184	0,0182	-0,0002
Sum	1,0000	1,0000	0,0000

Sektorverker til kostnadsnøkkel for kommunene

Sektor	Sektordel		
	2020	2021	Endring 2020-2021
Grunnskole	25,27 %	25,35 %	0,08
Pleie og omsorg	34,90 %	35,32 %	0,42
Sosialhjelp	5,78 %	5,61 %	-0,17
Barnevern	4,30 %	4,06 %	-0,24
Kommunehelsetjeneste	5,26 %	5,39 %	0,13
Barnehage	16,08 %	15,94 %	-0,14
Administrasjon og miljø	8,19 %	8,13 %	-0,06
Landbruk	0,21 %	0,21 %	0,00
Sum	100,00 %	100,00 %	0,00

Korreksjon for elever i statlige og private skoler (1 000 kr)

	Kommune	2020	2021	Endring 2020-2021		Kommune	2020	2021	Endring 2020-2021
5001	Trondheim	-25 025	-26 875	-1 850	5038	Verdal	3 787	4 196	409
5006	Steinkjer	-726	393	1 119	5041	Snåsa	-5 258	-5 620	-362
5007	Namsos	971	1 329	358	5042	Lierne	913	1 003	90
5014	Frøya	2 458	2 758	300	5043	Røyrvik	381	421	40
5020	Osen	618	694	76	5044	Namsskogan	611	689	78
5021	Oppdal	526	-481	-1 007	5045	Grong	911	1 142	231
5022	Rennebu	-1 273	-2 099	-826	5046	Høylandet	856	949	93
5025	Røros	2 609	2 920	311	5047	Overhalla	-3 892	-3 154	738
5026	Holtålen	1 081	1 200	119	5049	Flatanger	658	728	70
5027	Midtre Gauldal	3 106	3 378	272	5052	Leka	406	462	56
5028	Melhus	393	888	495	5053	Inderøy	1 777	1 785	8
5029	Skaun	2 337	2 969	632	5054	Indre Fosen	1 570	1 956	386
5031	Malvik	2 762	2 030	-732	5055	Heim	2 969	3 309	340
5032	Selbu	2 002	2 355	353	5056	Hitra	2 472	2 763	291
5033	Tydal	511	558	47	5057	Ørland	1 513	1 121	-392
5034	Meråker	1 313	1 339	26	5058	Åfjord	2 169	2 532	363
5035	Stjørdal	-7 618	-9 961	-2 343	5059	Orkland	-4 417	-3 172	1 245
5036	Frosta	1 067	1 315	248	5060	Nærøysund	4 538	4 180	-358
5037	Levanger	-4 861	-5 251	-390	5061	Rindal	979	1 184	205
							-8 593	-8 263	330

Namsskogan
Leka
Selbu
Ørland
Midtre Gauldal
Åfjord
Trondheim
Steinkjer
Malvik
Heim

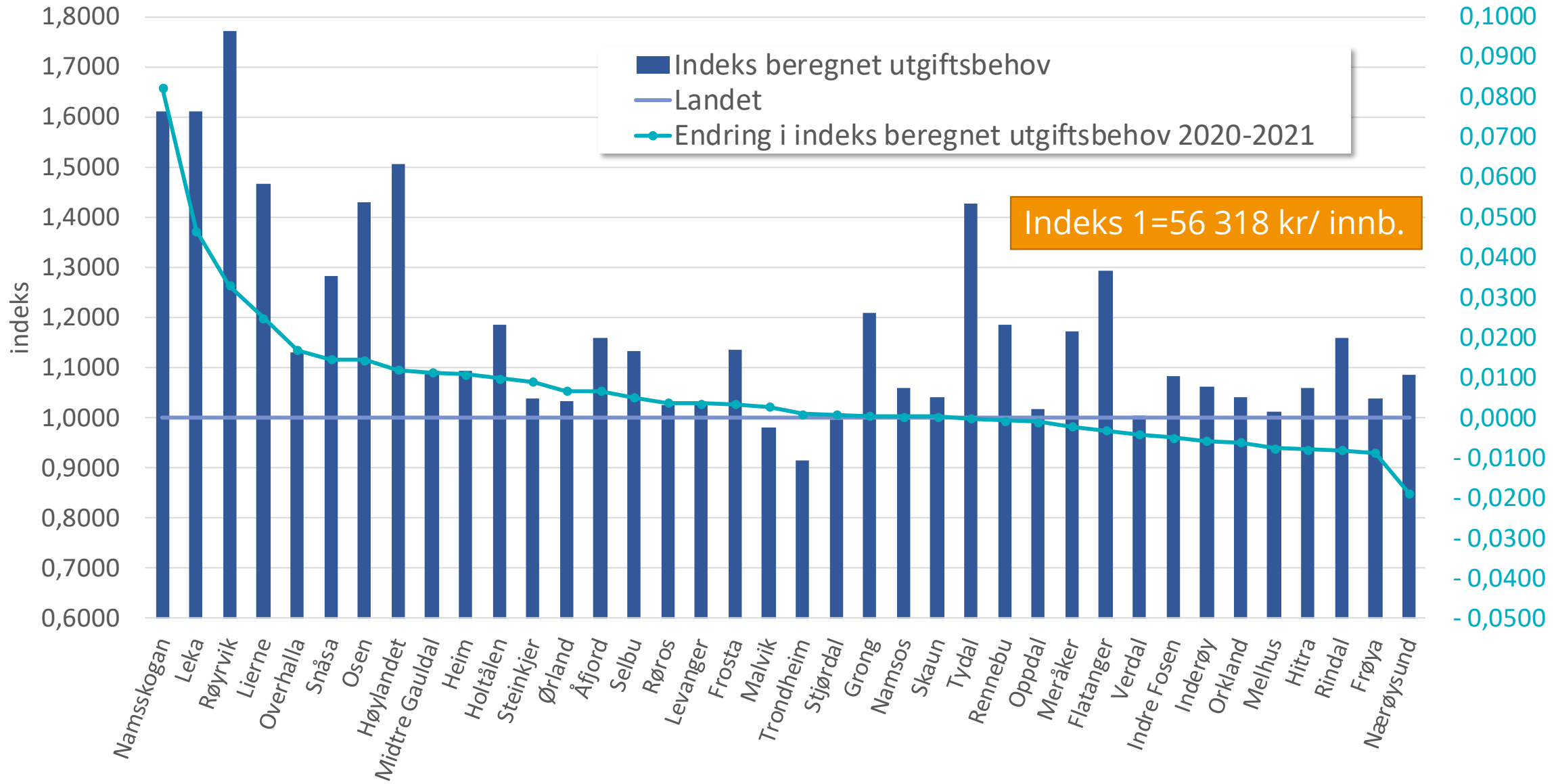
3,1

2,4

Inderøy
Nærøysund
Stjørdal
Lierne
Indre Fosen
Meråker
Tydal
Rennebu
Rindal



Beregnet utgiftsbehov 2020-2021

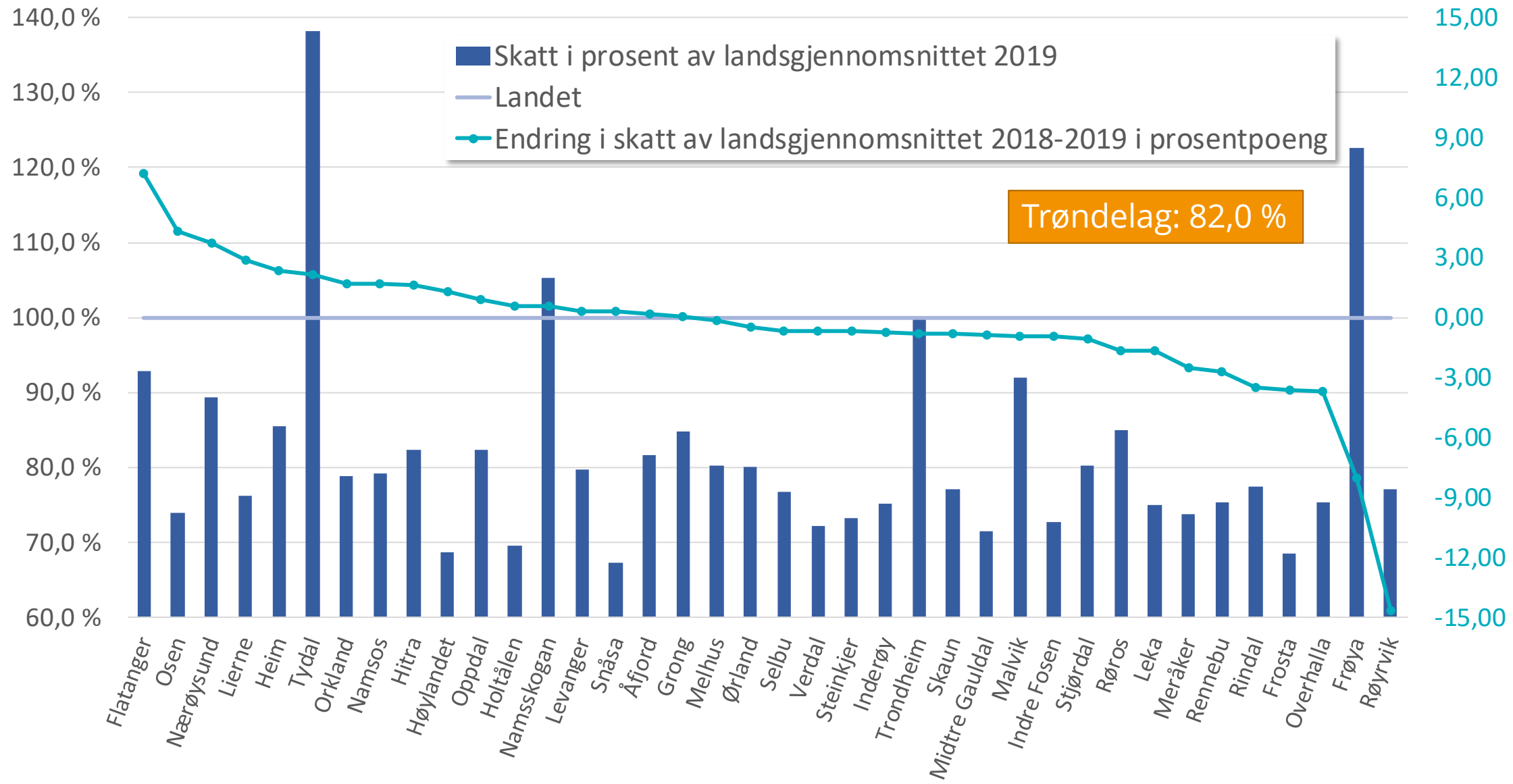


Namsskogan
Leka
Selbu
Ørland
Midtre Gauldal
Åfjord
Trondheim
Steinkjer
Malvik
Heim
3,1

2,4
Inderøy
Nærøysund
Stjørdal
Lierne
Indre Fosen
Meråker
Tydal
Rennebu
Rindal



Skattinngang 2018-2019



prosentpoeng

Namsskogan	3,1
Leka	2,4
Selbu	
Ørland	
Midtre Gauldal	
Åfjord	
Trondheim	
Steinkjer	
Malvik	
Heim	
Inderøy	
Nærøysund	
Stjørdal	
Lierne	
Indre Fosen	
Meråker	
Tydal	
Rennebu	
Rindal	



Distriktstilskudd Sør-Norge

- tab D-k

Namsskogan
Leka
Selbu
Ørland
Midtre Gauldal
Åfjord
Trondheim
Steinkjer
Malvik
Heim
3,1

2,4
Inderøy
Nærøysund
Stjørdal
Lierne
Indre Fosen
Meråker
Tydal
Rennebu
Rindal

Kommuner med svak samfunnsmessig utvikling etter graden av distrikts-utfordringer (DI)

- Under 3 200 innbyggere/ DI=46 og mindre
- Skatteinntekt under 120% av landsgj. (3 år)
- Ikke distriktstilskudd Nord-Norge
- Under 3 200 innbyggere – sats per kommune, gradert etter DI
- Over 3 200 innbyggere – sats per kommune og innbyggere, gradert etter DI
- Høyeste sats DI=0-35
- Prisjustert med anslått pris- og kostnadsvekst

	Indeks		
	2017	2020	2021
Steinkjer	42	17 674	18 078
Osen	9	5 875	6 034
Oppdal	32	9 308	9 589
Rennebu	25	5 875	6 034
Røros	32	7 736	7 909
Holtålen	24	5 875	6 034
Selbu	46	1 199	1 225
Meråker	30	5 875	6 034
Frosta	41	4 700	4 827
Verdal	44	7 392	7 592
Inderøy	38	7 292	7 502
Indre Fosen	41	7 712	7 954
Heim	27	8 197	8 361
Hitra	44	2 821	2 911
Ørland	32	13 067	13 519
Åfjord	23	6 223	6 380
Orkland	45	4 448	4 579
Rindal	25	5 875	6 034
SUM		127 144	130 587



Distriktstilskudd Nord-Norge

- tab D-k

Særskilt regionalpolitisk virkemiddel

- Beløpper innbygger i Nord-Norge og Namdalen differensiert mellom fylkene (Nordland og Namdalen = 1 812 kr/innb.)
- **Småkommunetillegg (under 3 200 innbyggere)**
- Sats per kommune, gradert etter DI
- Satser og kriteriet som distriktstilskudd Sør-Norge i Nordland, Namdalen og delvis Troms
- Prisjustert med anslått pris- og kostnadsvekst

	Indeks		
	2017	2020	2021
Namsos	45	27 805	28 343
Snåsa	26	9 680	9 873
Lierne	13	8 386	8 556
Røyrvik	11	6 748	6 892
Namsskogan	11	7 453	7 603
Grong	32	10 177	10 424
Høylandet	38	7 561	7 723
Overhalla	57	7 029	7 228
Flatanger	24	7 874	8 087
Leka	14	6 902	6 034
Nærøysund	38	17 393	6 034
SUM		117 008	119 708

Namsskogan
Leka
Selbu
Ørland
Midtre Gauldal
Åfjord
Trondheim
Steinkjer
Malvik
Heim
3,1

2,4
Inderøy
Nærøysund
Stjørdal
Lierne
Indre Fosen
Meråker
Tydal
Rennebu
Rindal



Regionsentertilskudd – nye kommuner

Namsskogan
Leka
Selbu
Ørland
Midtre Gauldal
Åfjord
Trondheim
Steinkjer
Malvik
Heim

3,1

2,4

Inderøy
Nærøysund
Stjørdal
Lierne
Indre Fosen
Meråker
Tydal
Rennebu
Rindal

Felles tiltak i ny kommune

- Nasjonalt vedtak om sammenslåing
- Ca 8 000 innbyggere
- Ikke storbytilskudd
- 3,344 mill. kr per sammenslåing
- 70 kr/ innb.
- Snillfjord til Orkland
- Prisjustert med anslått pris- og kostnadsvekst

	2020	2021
Steinkjer	4 920	5 049
Namsos	4 299	4 410
Indre Fosen	3 940	4 050
Ørland	3 952	4 067
Orkland	4 490	4 619
Nærøysund	3 909	4 018
SUM	25 510	26 213



Veksttilskudd og storbytilskudd - tab D-k

Namsskogan
Leka
Selbu
Ørland
Midtre Gauldal
Åfjord
Trondheim
Steinkjer
Malvik
Heim
3,1

2,4
Inderøy
Nærøysund
Stjørdal
Lierne
Indre Fosen
Meråker
Tydal
Rennebu
Rindal

Veksttilskudd

- Særlig høy innbyggervekst - Tilpasse tj.tilbudet
- Befolkningsvekst over 1,4 % siste 3 år
- Skatteinntekt under 140 % av landsgj. siste 3 år
- Sats per innbygger over grense
- Kompensasjon for reduksjon i veksttilskudd
- Prisjustert med anslått pris- og kostnadsvekst

Trondheim får 80,6 mill. kr (393 kr/innb.) i storbytilskudd knyttet til urbanitetsutfordringer (77,5 mill. kr i 2020)

	2020	2021
Trondheim (1,45)	11 846	5 883
Skaun (1,34)	3 021	0
Stjørdal (0,73)	0	0
SUM	14 867	5 883



Inntektsgarantiordningen (INGAR)

- tab B-k

Namsskogan
Leka
Selbu
Ørland
Midtre Gauldal
Åfjord
Trondheim
Steinkjer
Malvik
Heim
3,1

2,4
Inderøy
Nærøysund
Stjørdal
Lierne
Indre Fosen
Meråker
Tydal
Rennebu
Rindal

Mer enn 400 kr per innbygger svakere korrigert vekst enn beregnet korrigert vekst på landsbasis

- Vekstgrense 2020-2021: -545 kr/innb. (269 i 2019-2020)
- Finansiering: 38 kr/innb. (54 i 2020)
- Systemendringer
- Innlemminger
- Endringer i regionalpolitiske tilskudd
- Endringer i kriteriedata
- *Ikke* endringer i skjønnstilskudd, særskilt fordeling, veksttilskudd, regionsentertilskudd, skatteutjevning og skatteinngang

Inntektsgaranti 2021 (inkl. finansiering)

	kr/innb.	1000 kr
Rennebu	128	221
Tydal	124	66
Stjørdal	35	-73
Indre Fosen	76	387
Nærøysund	278	2 317
Rindal	43	11
Trøndelag	18	-12 927



Skriftstørrelse Norsk

Regjeringen.no Søk

Tema Dokument Aktuelt Departement Regjering

Du er her: Forsiden · Tema · Kommuner og regioner · Kommunedata · Frie inntekter 2021 Del/tips Skriv ut

Frie inntekter 2021

Dato: 07.10.2020

Kommunal- og moderniseringsdepartementet

RELATERT

- Regjeringa styrker dei frie inntektene til kommunane i statsbudsjettet for 2021

Er du interessert i nøkkeltall fra statsbudsjettet for din kommune? I denne nettløsningen finner du enkelt fram til fordelingen av rammetilskuddet og anslaget på skatteinntektene for 2021 for din kommune eller fylkeskommune. Du kan også klikke på de enkelte elementene i oversikten, og du får en forklaring på hva disse består av og hvordan de er regnet ut.

Kommunenes og fylkeskommunenes frie inntekter består av skatteinntekter og rammetilskudd og utgjør om lag 72 prosent (77 prosent når en inkluderer momskompensasjon) av kommunesektorens samlede inntekter. Dette er inntekter som kommunene og fylkeskommunene kan disponere fritt uten andre føringar fra staten enn gjeldende lover og regler.

Det overordnede formålet med inntektssystemet er å jevne ut de økonomiske forutsetningene for at kommunene og fylkeskommunene skal kunne gi et mest mulig likeverdig tjenestetilbud over hele landet.

De øvrige inntektene består av øremerkede tilskudd, gebyrer og momskompensasjon. Disse inntektene er ikke med i denne oversikten.

Tallene bygger på regjeringens forslag til statsbudsjett. Eventuelle avvik mellom tall i Grønt hefte og beregningene som vises i nettløsningen, skyldes avrundingar. Endringer i budsjettet gjennom året (saldert budsjett, revidert nasjonalbudsjett, nysaldert budsjett) fanges ikke opp i denne nettløsningen, og vi henviser derfor til gjeldende budsjetttrundskriv.

Tall for frie inntekter for tidligere budsjettår finner du på samlesiden for [Grønt hefte](#)

<https://frieinntekter.regjeringen.no>

Frie inntekter for Hitra, Trøndelag

Anslag skatteinntekter 160 535 712 kr

Frie inntekter består av rammetilskudd og skatteinntekter.

Skatteinntektene er for **Hitra kommune** anslått til **160 535 712 kroner** i 2021, inkludert inntektsutjevning.

Siden vi ikke kjenner de endelige skatteinntektene for 2021 før i januar 2022, er det gjort et anslag på hvor store skatteinntektene for 2021 vil være. I anslaget er det tatt utgangspunkt i nivået på skatteinntektene i 2019. For den enkelte kommune er skatteanslaget for 2021 deretter framskrevet i tråd med veksten i det samlede skatteanslaget. Det betyr at det blir forutsatt en lik skattevekst per innbygger, med fordeling som i 2019.

Etter hvert som skattetallene foreligger omforderes skatteinntekter mellom kommunene, for å utjevne forskjeller i skatteinntekter mellom kommunene. [Les mer om skatteutjevningen](#)

+

Totalt rammetilskudd 160 098 000 kr

Slik beregnes det samlede rammetilskuddet:

[Innbyggertilskudd før omfordeling](#) 126 332 433 kr

Omfordeling:

[Utgiftsutjevning **](#) 17 250 488 kr

Behovsindeks*** = 1,0600

Summen av alle kriterienes delsum utgjør kommunens samlede behovsindeks, her kan det forekomme avrunding i de viste tallene.

Landsgjennomsnitt = 1

Kriterium	Vekt	Kriterieindeks	
Innbyggere 0-1 år	0,0055	0,8727	
Innbyggere 2-5 år	0,1363	0,9322	
Innbyggere 6-15 år	0,2628	0,8377	
Innbyggere 16-22 år	0,0231	0,9764	
Innbyggere 23-66 år	0,1054	0,9949	
Innbyggere 67-79 år	0,0572		1,2016



Kommune	Anslag på frie inntekter 2021	Anslag på oppgave-korrigert vekst 2020-2021	Anslag vekst regnskap 2020-2021
	(1 000 kr)	(1 000 kr)	(prosent)
	3	4	5
5001 Trondheim	11 041 882	371 620	3,5
5006 Steinkjer	1 467 289	48 523	3,4
5007 Namsos	989 359	22 754	2,4
5014 Frøya	330 869	9 880	3,1
5020 Osen	83 446	2 153	2,6
5021 Oppdal	413 924	10 687	2,7
5022 Rennebu	170 189	3 062	1,8
5025 Røros	335 682	9 066	2,8
5026 Holtålen	139 872	4 019	3,0
5027 Midtre Gauldal	389 071	14 035	3,7
5028 Melhus	967 997	26 088	2,8
5029 Skaun	495 637	13 198	2,7
5031 Malvik	796 946	26 270	3,4
5032 Selbu	160 886	5 907	3,8
5033 Tydal	68 423	1 351	2,0
5034 Meråker	167 647	3 320	2,0
5035 Stjørdal	1 011 113	21 124	2,1
5036 Frosta	175 082	5 077	3,0
5037 Levanger	1 174 303	33 591	2,9

Kommune	Anslag på frie inntekter 2021	Anslag på oppgave-korrigert vekst 2020-2021	Anslag vekst regnskap 2020-2021
	(1 000 kr)	(1 000 kr)	(prosent)
	3	4	5
5038 Verdal	861 866	19 992	2,4
5041 Snåsa	153 506	4 525	3,0
5042 Lierne	121 641	2 434	2,0
5043 Røyrvik	53 767	1 309	2,5
5044 Namsskogan	86 596	4 006	4,9
5045 Grong	173 383	4 078	2,4
5046 Høylandet	113 508	3 010	2,7
5047 Overhalla	252 250	6 302	2,6
5049 Flatanger	90 410	2 268	2,6
5052 Leka	58 523	2 675	4,8
5053 Inderøy	439 291	9 719	2,3
5054 Indre Fosen	649 761	12 970	2,0
5055 Heim	406 184	13 051	3,3
5056 Hitra	320 634	9 358	3,0
5057 Ørland	644 655	23 517	3,8
5058 Åfjord	313 465	10 968	3,6
5059 Orkland	1 136 674	31 893	2,9
5060 Nærøysund	640 877	13 491	2,2
5061 Rindal	138 596	2 479	1,8

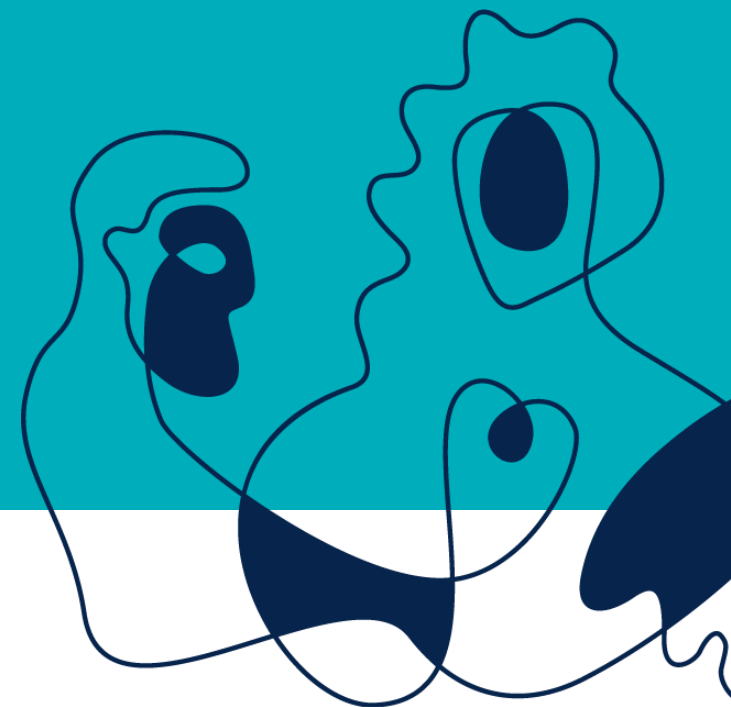
Enkeltsaker

Statsbudsjettmøte for Trøndelag
8. oktober 2020



Fylkesmannen i Trøndelag

Trööndelagen fylhkenålma



08.10.2020



Enkeltsaker

Inntektssystemet for kommunene

- revidert delkostnadsnøkkel for grunnskole

Eiendomsskatt

- Maksimalsatsen for bolig og fritidsbolig reduseres fra 5 til 4 promille
- Kompensasjon for bortfall av "maskinskatten" reduseres fra 500 mill. kroner til 300 mill. kroner

Andre saker som berører rammetilskuddet

- Frivilligsentraler - øremerkes fra 2021 på Kulturdep.s budsjett (206,8 mill. kroner)
- Inntektsgradert foreldrebetaling for SFO 3.-4. trinn fra skoleåret 2021-2022 (25 mill. kroner)
- Tros- og livssynssamfunn (utenom Den norske kirke) staten overtar kommunenes tilskuddsansvar (467,8 mill. kroner)
- Rett til ettervern i barnevernet - aldersgrensen økes fra 23 til 25 år (24 mill. kroner)
- Pensjon i private barnehager - redusert tilskudd og skjermingsordning (netto 215,8 mill. kroner)
- Nytt egenandelstak - skjerming av utsatte grupper (50 mill. kroner)



Utbetalingsanslag for Havbruksfondet.

Kommune	Utbetaling 2018-2019	Utbetaling 2020	Anslag 2021 - ordinær pott	Anslag 2021 - pott for nye lokaliteter	Anslått sum 2020+2021
FRØYA	116 331 321	86 422 485	20 576 782	17 833 211	124 832 478
NÆRØYSUND	120 790 365	75 346 257	17 939 585	15 547 640	108 833 483
HITRA	80 286 323	57 605 496	13 715 594	11 886 848	83 207 939
ÅFJORD	56 046 134	32 367 077	7 706 447	6 678 921	46 752 445
FLATANGER	42 547 432	29 175 848	6 946 630	6 020 413	42 142 892
HEIM	44 531 536	27 672 056	6 588 585	5 710 107	39 970 747
NAMSOS	25 888 007	23 399 919	5 571 409	4 828 555	33 799 883
LEKA	24 826 032	16 439 183	3 914 091	3 392 212	23 745 487
ORKLAND	16 891 745	10 948 063	2 606 682	2 259 124	15 813 869
OSEN	19 539 276	10 663 254	2 538 870	2 200 354	15 402 478
ØRLAND	13 240 581	10 183 408	2 424 621	2 101 338	14 709 367
Sum	560 918 752	380 223 046	90 529 296	78 458 723	549 211 068
Trøndelag FK	78 620 699	54 317 578	24 141 146		78 458 724

Tall i oransje er anslag, og må ikke under noen omstendighet betraktes som endelige.

For 2018-2019 er utbetalingene sortert etter kommunestrukturen per 1.1.2020. Utbetalinger til Snillfjord er fordelt jevnt mellom Heim, Hitra og Orkland.

Forutsetninger for anslagene er:

- 1) Anslag for 2021 forutsetter lik lokalitetsstruktur som i 2020.

- 2) Det er forutsatt at andelen som skal fordeles basert på nye lokaliteter i siste toårsperiode, istedenfor fordeler seg jevnt basert på alle lokaliteter.



Spørsmål med differensiert arbeidsgiveravgift – hva er prosessen fremover her?

«EFTAs overvåkingsorgan, ESA, har forlenget gjeldende retningslinjer for regionalstøtte ut 2021.

Regjeringen har søkt ESA om å få videreføre ordningen med differensiert arbeidsgiveravgift uendret i ett år til.

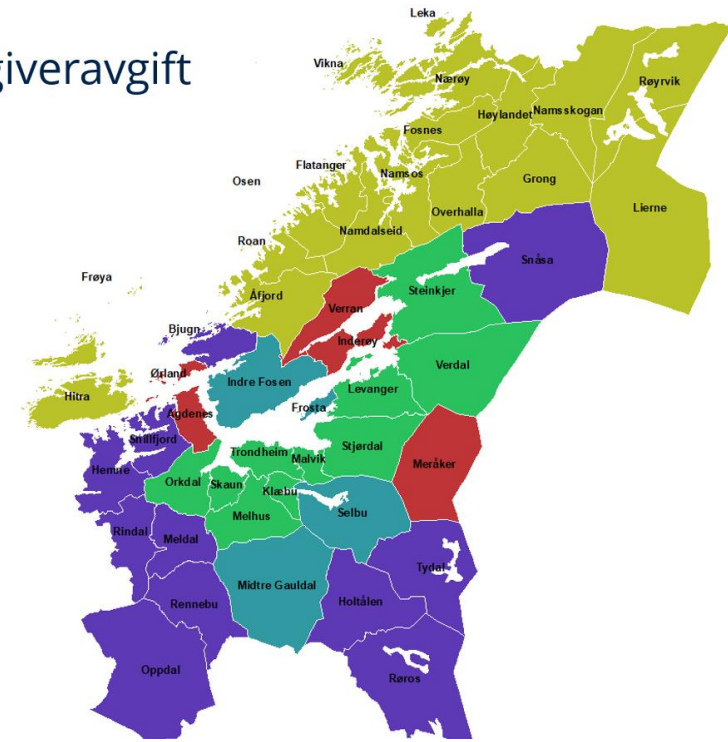
Europakommisjonen (og senere ESA) forventes å vedta nye retningslinjer for regionalstøtte gjeldende fra 2022 ilt første kvartal 2021. Når de er på plass, må regjeringen notifisere til ESA en ny ordning tilpasset de nye retningslinjene.



Dvs. at vi tidligst andre kvartal 2021 (når ESA har godkjent ordningen) vet hvordan den nye ordningen vil se ut.

Differensiert arbeidsgiveravgift

- Sone 1: (14,1%)
- Sone 1a; (14,1 % , med et fribeløp på 500 000 kr)
- Sone 2: (10,6 %)
- Sone 3: (6,4%)
- Sone 4: (5,1%)



Revidering av inntektssystemet

Offentlig utvalg nedsatt og skal levere sin utredning våren 2022.

Utvalget bes om å foreta en helhetlig gjennomgang av inntektssystemet for kommunene.

Utvalget bes om å vurdere dagens inntektssystem og de ulike elementene i dette, og komme med et forslag til utforming av inntektssystemet for kommunene.

Utvalget bes vurdere hvordan de ulike elementene i systemet virker sammen.

Forslag til utforming av inntektssystemet skal holdes innenfor en provenynøytral ramme.

Fylkesmannen oppfordrer kommunene til å benytte seg av muligheten til å komme med innspill



Utvalget som skal gå gjennom kommunenes inntektssystem er veldig interessert i innspill og problemstillinger fra dem det angår, nemlig kommunene, understreker utvalgsleder og forsker Marianne Haraldsvik.

Foto: Terje Lien

› PUBLISERT 02.09.2020 12:33

Ber kommunene om innspill til inntektssystemet

Utvalgsleder Marianne Haraldsvik inviterer kommunene til å komme med innspill til arbeidet med nytt inntektssystem. Snart lanseres en egen nettside.

HERMANN MÖHRING
915 47 914

Det offentlige utvalget, som skal gå gjennom kommunenes inntektssystem, har nylig hatt første fysiske møte i Kommunal- og moderniseringsdepartement. På grunn av koronatiltakene var noen medlemmer koblet til digitalt.

MER OM

› NYHETER

Møre og Romsdal avlyser fylkestinget i Geiranger – gjennomføres digitalt

Kommuneleger vil forebygge smitte med tilsyn

Nærmer seg felles forståelse av koronavirkeligheten



Fordeling av skjønnsmidler for 2020 og 2021

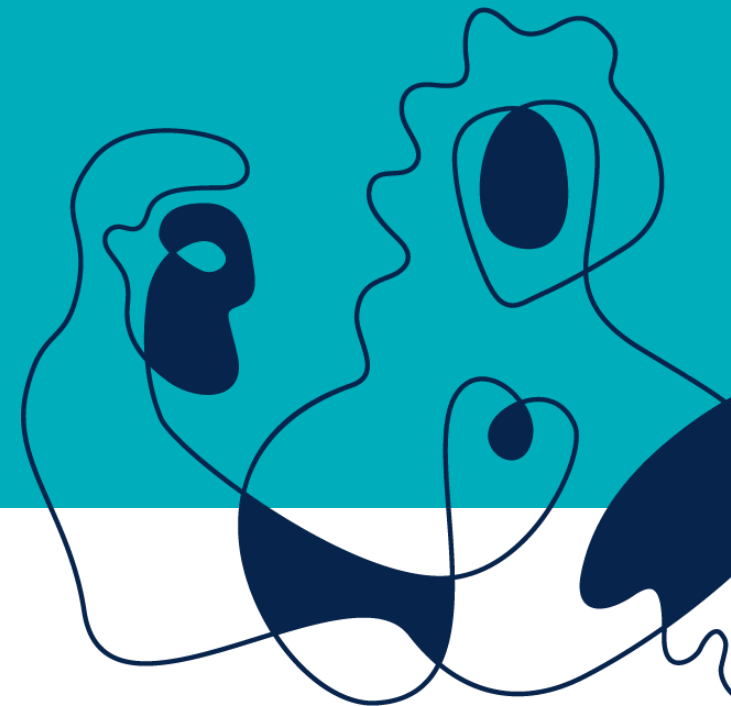
Statsbudsjettmøte for Trøndelag

8. oktober 2020



Fylkesmannen i Trøndelag

Trööndelagen fylhkenålma



08.10.2020



Skjønnstilskuddet 2021

Total skjønnsramme for kommunene er 1,025 mrd. kroner

Basisrammen 850 mill. kroner

- Trøndelag 98 mill. kroner

Reservepott 150 mill. kroner, inkl. kompensasjon veksttilskudd og ressurskrevende tjenester.

Prosjektskjønn 25 mill. kroner



Skjønnsmidler

Kompensasjonsskjønn

Kompensere kommuner for lokale forhold som ikke blir godt nok ivaretatt i inntektssystemet eller andre faste tilskuddsordninger.

Prosjektskjønn

Bidra til fornying og utvikling av kommunene.

Søknadsfrist prosjektskjønn for 2021 ble flyttet til 1. september 2020

Ekstraordinære skjønnsmidler korona





Retningslinjer og føringer

- Dialog
- Helhetlig vurdering av kommunens økonomi og behov
- Reservepott - behov som oppstår i løpet av året
- Kommunereform - utilsiktede virkninger
- Kommunal egenandel

- Forholdets omfang (vesentlighet)
- Kommunens behov
- Kommunenes inntektsnivå (inkl. Havbruksfond)
- Kommunens økonomiske stilling (bærekraft).





Kompensasjonsskjønn



Særskilte forhold for kommunene samlet

- Særskilte og utgiftskrevende forhold/ulikheter
- Gjennomgående for flere «Ting i tiden»
- Dialog
- Felles vurderingsgrunnlag
- Terskelverdier
- Økonomisk stilling og behov
- Særlige føringer fra KMD

	2020	2021 tildelt	2021 avsatt
Kompensasjon DAA	0		
Ressurskrevende tjenester	20,6	20,8	
Minoritetsspråklige elever	4,9	4,9	
Flerårig befolkningsnedgang	0,4	0,9	
Særskilt for 2020: Korona	16,9		5,0
SUM (avrundet)	42,9	26,6	5,0



Kompensasjonsskjønn



Særskilte forhold i enkeltkommuner

- Midlertidig/Langvarig forhold/ulikheter
- Kommuner i økonomisk ubalanse
- Økonomisk stilling og behov
- Eget søknadsskjema

	2020	2021
Brannsikring Bergstaden (Røros)	0,35	0,35
Naturvernområde Tautra (Frosta)	0,20	0,20
Kommunale utgifter nedlegging pelsdyr (Oppdal)	0,40	
Kommunale utgifter nedlegging pelsdyr (Orkland)	0,40	
Grunnskoleopplæring sørsamisk forvaltningskommune (Røros) - <i>vurderes nærmere for alle tre forvaltningskommuner</i>	0,44	
Utsiktede virkninger IS – kommunereform (Indre Fosen)	4,00	2,00
Utsiktede virkninger IS – kommunereform (Orkland)	6,50	4,00
Korr. flommidler (Oppdal)	0,12	0
Utbygging E6 og økt ressursbehov plan - <i>prinsipiell sak vurderes nærmere</i>		
<i>Avsatt</i>	0	1,95
SUM (avrundet)	12,41	8,50



Kompensasjonsskjønn



Uforutsette og ekstraordinære

- Uforutsette og ekstraordinær hendelser i løpet av året
- Naturskade
- Mer 250 kr/innb., minimum 1,25 mill. kr
- Økonomisk stilling og behov
- Eget søknadsskjema

	2020	2021
Ressurskrevende tjenester (Orkland)	2,5	
Ressurskrevende tjenester (Tydal)	0,9	
<i>Avsatt</i>	0	13,0
SUM (avrundet)	3,4	13,0



Prosjektskjønn – fellesløft



Fellesløft

- Trøndelagsbildet – identifisere områder
- Drøfte felles virkemiddelbruk
- Konsultasjon om prioriterte områder for 2-3 år
- Konkretisering av tiltak og søknad i ISORD* (01.06)
- Mulig merking av innovasjonssøknader

	2020	2021 tildelt	2021 avsatt
Innovasjon gjennom digitalisering	14,8	13,0	1,8
Helseplattformen	10,0	10,0	
DigiTrøndelag	3,0	3,0	
Sårbarhet i telenettet	1,8		1,8
0-24 utsatte barn og unge	5,6	4,5	0
4 hovedmålsetninger	4,1	4,5	
Barnevernsreformen	1,5		
Kompetanseløft gjennom nettverk	2,1	1,9	0,7
Kommuneøkonomi/Plan/GIS			0,5
Oppvekst	1,5	1,5	
Landbruk			0,2
Klima	0,4	0,4	
<i>Avsatt</i>	<i>0</i>	<i>0</i>	<i>0</i>
SUM (avrundet)	22,3	19,4	2,5



0-24 – utsatte barn, unge og familier 2020-21

Kommune	Tiltak / Prosjekt	2020	2021
KS	Bedre å være barn i Trøndelag – et felles ansvar	1 000 000	
Skaun	ABSOLUTT	1 500 000	1 500 000
Selbu	Bedre tverrfaglig samhandling for økt gjennomføring i videregående skole	310 000	
Stjørdal	Ungdomskontakt	500 000	
Trondheim	Minohelse-team	400 000	
Malvik	Psykt bra i Malvik	400 000	
Oppdal	Tverrfaglig innsats for utsatte barn og unge 0-6 år		265 000
Steinkjer	BEFEST: BEdre inkludering og FEllenskap for barn og unge i STod		250 000
Trondheim	Utvikling av tilbud for innbyggere med nedsatt funksjonsevne i Trondheim		400 000
Malvik	Styrke barn og unges medvirkning i Malvik kommune		150 000
Stjørdal	Velferdsteknologi for barn og unge i Stjørdal		695 000
Levanger	Lik praksis - ruskontrakter for ungdom i Trøndelag		1 225 000
SUM		4 110 000	4 485 000



Prosjektskjønn, inkl. fellesløft



Innovasjon i enkelt-kommuner/samarbeid

- Stimulere til fornying og innovasjon - prøve ut nye løsninger
- Egne retningslinjer
- Søknad i ISORD* (01.06)
- Rapportering (01.06)
- «Score» på Innovasjonsverdi, relevans, prosjektkvalitet og overføringsverdi
- Lærings- og erfaringsutveksling

Område	Antall søknader	Søknadsbeløp	Antall tildelt	Tildelt beløp
Hele kommunen	20	20,3	8	7,3
Helse og omsorg	23	29,8	15	21,6
Klima og miljø	1	0,2	1	0,2
Landbruk	2	0,8	2	0,8
Oppvekst og velferd	20	23,9	10	10,5
<i>2020</i>	<i>51</i>	<i>57,5</i>	<i>33</i>	<i>29,0</i>
SUM	66	75,0	36	40,2



Tildeling prosjektskjønn 2021

Søker	Antall søknader	Antall innvilget		Beløp
Frøya	1			
Høylandet	1	1	Omstilling og innovasjon i helse- og omsorgssektoren	600 000
Inderøy	2			
Indre Fosen	3	2	Samspill gode hjelpere Fosen (landbruk), Regional- skog-og utmarksforvaltning	765 000
Levanger	3	2	ByLab Innherredsbyene, Lik praksis ruskontakter for ungdom i Trøndelag	2 125 000
Malvik	4	2	Kommunale kvalitetsindikatorer, Styrke barn og unges medvirkning	1 050 000
Melhus	4	2	Interkommunal rekruttering og kompetanseutvikling av helsepersonell, Trygg elv.	1 750 000
Midtre Gauldal	2	1	Prosjektleder velferdsteknologiske løsninger	450 000
Namsos	4	3	Pasientens helsetjeneste, Produksjonsskolen, Tett på barnehage og skole.	3 700 000
Nærøysund	2	1	Digital helsetjeneste barn med overvekt	660 000
Oppdal	3	2	Kunnskapsgrunnlag Trollheimen, Tverrfaglig innsats utsatte barn og unge	605 000
Overhalla	1	1	Bruk av VR-teknologi i opplæringen innen vold og trusler	400 000
Røros	1	1	Kultur og helsekoordinator	400 000
Røyrvik	1	1	Øvre Namdal kommunale regnskapskontor	150 000
Selbu	1			
Skaun	1	1	Absolutt Trøndelag	1 500 000
Snåsa	1	1	Planfaglig ressurs for reinbeitedistriktene i Nord-Trøndelag	510 000
Steinkjer	5	1	BEdre inkludering og Fellesskap for barn og unge i STod	250 000
Stjørdal	9	4	Intervisitation (NAV) , Velferdsteknologi for et samlet Trøndelag, Autonom enhet for matlevering, Velferdsteknologi for barn og unge	4 695 000
Trondheim	17	10	Inkluderer også Helseplattformen og Digi Trøndelag.	20 625 000
Totalsum	66	36		40 235 000



Frister i 2021

		Metode og frist
Kompensasjons- skjønn 2021	Særskilte forhold i fylket	Føringer og konsultasjon
	Særskilte forhold i enkeltkommuner	Søknad på eget skjema: 01.09 Eventuell videreføring uten søknad
	Uforutsette hendelser	Søknad på eget skjema: 01.09
Prosjektskjønn 2022	Fellesløft	Søknad i ISORD: 01.06 Rapportering i ISORD: 01.06
	Innovasjon og fornying i enkeltkommuner/samarbeid	Søknad i ISORD: 01.06 Rapportering i ISORD: 01.06

Fordeling 2020



Kommunenr	Kommunenavn	Ressurskrevende tjenester	Minoritets-språklige elever	Flerårig befolknings-nedgang	Korona	Særskilte forhold i enkeltkommuner	Uforutsette hendelser	Prosjektskjønn inkl. søknadsbaserte fellesløft	Andre fellesløft	SUM tildelt per 7. okt 2020
5001	Trondheim	220 000	1 640 000	-		-	-	12 175 000		14 035 000
5006	Steinkjer	910 000	420 000	-		-	-	2 000 000		3 330 000
5007	Namsos	-	170 000	-		-	-	1 500 000		1 670 000
5014	Frøya	-	-	-		-	-	-		-
5020	Osen	-	-	-		-	-	-		-
5021	Oppdal	1 180 000	60 000	-		520 000	-	-		1 760 000
5022	Rennebu	-	-	-		-	-	-		-
5025	Røros	-	-	-		790 000	-	450 000		1 240 000
5026	Holtålen	-	-	-		-	-	350 000		350 000
5027	Midtre Gauldal	160 000	-	-		-	-	800 000		960 000
5028	Melhus	3 170 000	500 000	-		-	-	1 000 000		4 670 000
5029	Skaun	-	-	-		-	-	-		-
5031	Malvik	-	-	-		-	-	900 000		900 000
5032	Selbu	550 000	-	-		-	-	-		550 000
5033	Tydal	-	-	400 000		-	900 000	-		1 300 000
5034	Meråker	-	-	-		-	-	-		-
5035	Stjørdal	-	500 000	-		-	-	4 800 000		5 300 000
5036	Frosta	70 000	180 000	-		200 000	-	-		450 000
5037	Levanger	4 990 000	480 000	-		-	-	900 000		6 370 000
5038	Verdal	-	190 000	-		-	-	725 000		915 000
5041	Snåase-Snåsa	-	-	-		-	-	310 000		310 000
5042	Lierne	1 150 000	-	-		-	-	150 000		1 300 000
5043	Røyrvik	-	-	-		-	-	-		-
5044	Namsskogan	-	-	-		-	-	-		-
5045	Grong	510 000	-	-		-	-	-		510 000
5046	Høylandet	-	-	-		-	-	1 000 000		1 000 000
5047	Overhalla	-	-	-		-	-	-		-
5049	Flatanger	-	-	-		-	-	-		-
5052	Leka	-	-	-		-	-	-		-
5053	Inderøy	-	-	-		-	-	-		-
5054	Indre Fosen	340 000	90 000	-		4 000 000	-	1 050 000		5 480 000
5055	Heim	30 000	-	-		-	-	-		30 000
5056	Hitra	2 390 000	180 000	-		-	-	-		2 570 000
5057	Ørland	120 000	-	-		-	-	400 000		520 000
5058	Åfjord	1 330 000	180 000	-		-	-	500 000		2 010 000
5059	Orkland	1 410 000	310 000	-		6 900 000	2 500 000	-		11 120 000
5060	Nærøysund	2 110 000	-	-		-	-	-		2 110 000
5061	Rindal	-	-	-		-	-	-		-
	Alle				16 930 000		-		22 310 000	39 240 000
SUM		20 640 000	4 900 000	400 000	16 930 000	12 410 000	3 400 000	29 010 000	22 310 000	110 000 000

Fordeling 2021



Kommunenr	Kommunenavn	Ressurskrevende tjenester	Minoritets-språklige elever	Flerårig befolknings-nedgang	Korona	Særskilte forhold i enkeltkommuner	Uforutsette hendelser	Prosjektskjønn inkl. søknadsbaserte fellesløft	Andre fellesløft	SUM tildelt per 7. okt. 2020
5001	Trondheim	90 000	1 220 000	-		-		20 625 000		21 935 000
5006	Steinkjer	260 000	140 000	-		-		250 000		650 000
5007	Namsos	250 000	-	-		-		3 700 000		3 950 000
5014	Frøya	-	-	-		-		-		-
5020	Osen	-	-	-		-		-		-
5021	Oppdal	950 000	70 000	-		-		605 000		1 625 000
5022	Rennebu	-	-	-		-		-		-
5025	Røros	-	-	-		350 000		400 000		750 000
5026	Holtålen	-	-	-		-		-		-
5027	Midtre Gauldal	-	-	-		-		450 000		450 000
5028	Melhus	3 420 000	550 000	-		-		1 750 000		5 720 000
5029	Skaun	-	-	-		-		1 500 000		1 500 000
5031	Malvik	-	-	-		-		1 050 000		1 050 000
5032	Selbu	590 000	-	-		-		-		590 000
5033	Tydal	-	-	860 000		-		-		860 000
5034	Meråker	-	-	-		-		-		-
5035	Stjørdal	-	480 000	-		-		4 695 000		5 175 000
5036	Frosta	90 000	-	-		200 000		-		290 000
5037	Levanger	3 090 000	740 000	-		-		2 125 000		5 955 000
5038	Verdal	230 000	310 000	-		-		-		540 000
5041	Snåsa	-	-	-		-		510 000		510 000
5042	Lierne	580 000	-	-		-		-		580 000
5043	Røyrvik	-	-	-		-		150 000		150 000
5044	Namsskogan	-	-	-		-		-		-
5045	Grong	-	-	-		-		-		-
5046	Høylandet	-	-	-		-		600 000		600 000
5047	Overhalla	-	230 000	-		-		400 000		630 000
5049	Flatanger	290 000	-	-		-		-		290 000
5052	Leka	-	-	-		-		-		-
5053	Inderøy	-	-	-		-		-		-
5054	Indre Fosen	650 000	100 000	-		2 000 000		795 000		3 545 000
5055	Heim	-	-	-		-		-		-
5056	Hitra	3 020 000	230 000	-		-		-		3 250 000
5057	Ørland	1 490 000	-	-		-		-		1 490 000
5058	Åfjord	2 430 000	250 000	-		-		-		2 680 000
5059	Orkland	-	560 000	-		4 000 000		-		4 560 000
5060	Nærøysund	3 380 000	-	-		-		660 000		4 040 000
5061	Rindal	-	-	-		-		-		-
	<i>Alle</i>							-		
SUM		20 810 000	4 880 000	860 000	-	6 550 000	-	40 265 000	-	73 365 000

Skjønnsmidler korona

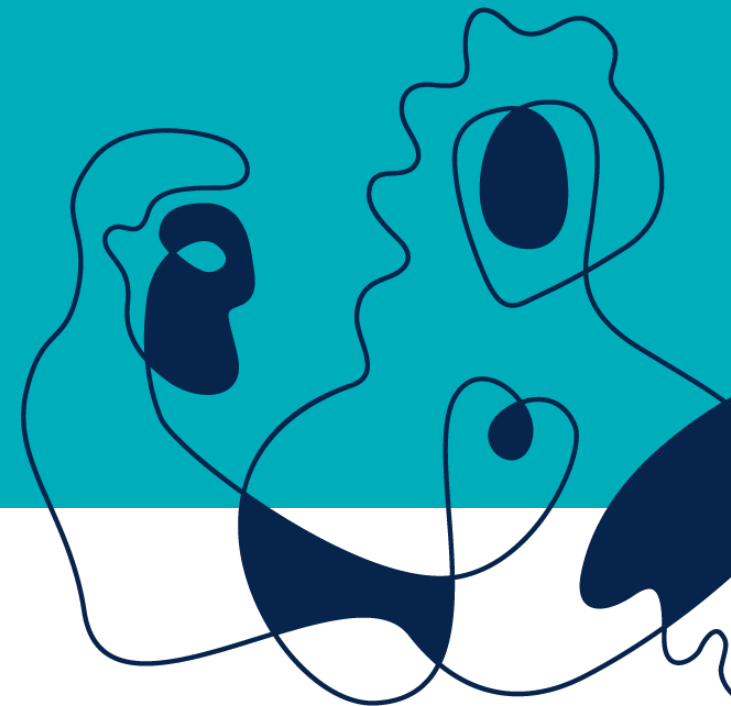
Statsbudsjettmøte for Trøndelag

8. oktober 2020



Fylkesmannen i Trøndelag

Trööndelagen fylhkenålma



08.10.2020



Kompensasjon til kommunesektoren

Kompensasjon til kommunesektoren – dette skjer på ulike måter

Redusert arb.avgift

Lavere lønns- og prisvekst

Øremerkede ordninger

Økt rammetilskudd

Skjønnsmidler

Mer informasjon kommer

Arbeidsgruppe KMD og KS –rapport i okt

Nysaldering 2020-budsjettet

Tilleggsnummer til 2021-budsjettet i løpet av november

Skjønnsmidler Trøndelag

Så langt 67 mill. kr ekstra, 32 er direkte knyttet til smittevern

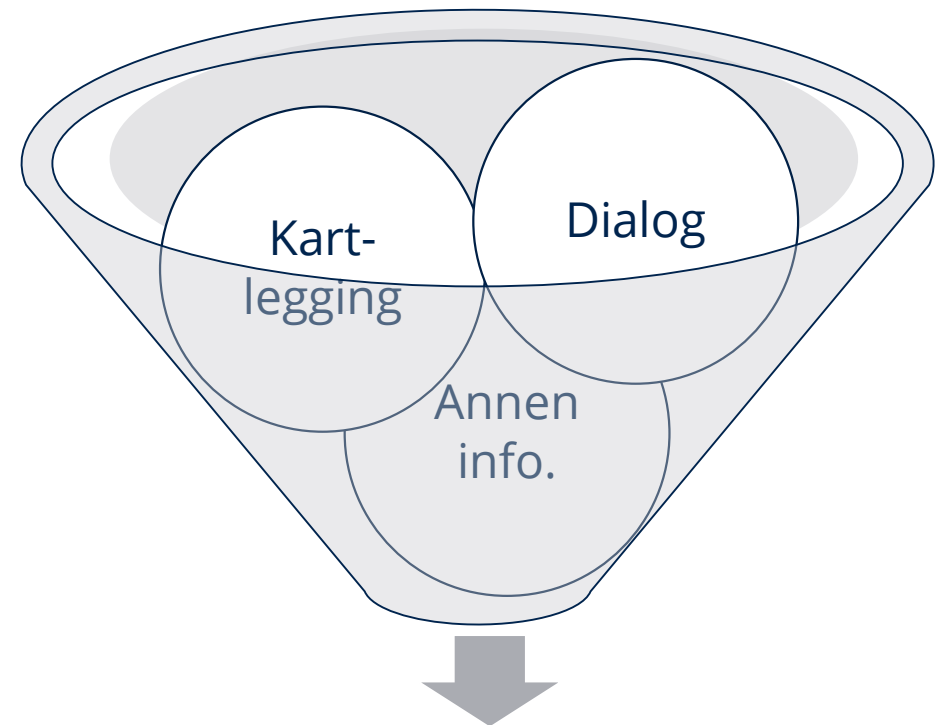
Restmidler fra 2020 på ca 16,93 mill

Regjeringen varslet ekstra skjønnsmidler korona (TISK-strategi) 21.09.



Kartlegging Trøndelag september

- Kommunene har gitt utgiftsanslag og svart på spørsmål
- Noe ulik praksis og feilkilder, spesielt gjelder dette definisjon av smittevern
- Mest usikkerhet knyttet til anslag fram i tid
- Kommunene har valgt ulik strategi og tiltak



Informasjon om utgiftskrevende forhold og variabler det bør legges vekt på i tildelingen av midlene



Resultat av kartlegging merutgifter 2020

Rapporterte merutgifter:

- ut august 2020 342 mill. kr
- totalt ut året 2020 615 mill. kr

	Påløpte merutgifter smittevern	Andre påløpte merutgifter	Anslag merutgifter smittevern 01.09-31.12	Anslag andre netto merutgifter 01.09-31.12	Sum
Alle kommuner	191	151	124	148	615
Sum u/Trondheim	140	55	80	29	303



Fordeling av utgifter sektorer (u/Trondheim)

Utgifter i alle sektorer

- Renhold
- Personalkostnad, vikarer etc.
- Lokaler

Helse og omsorg

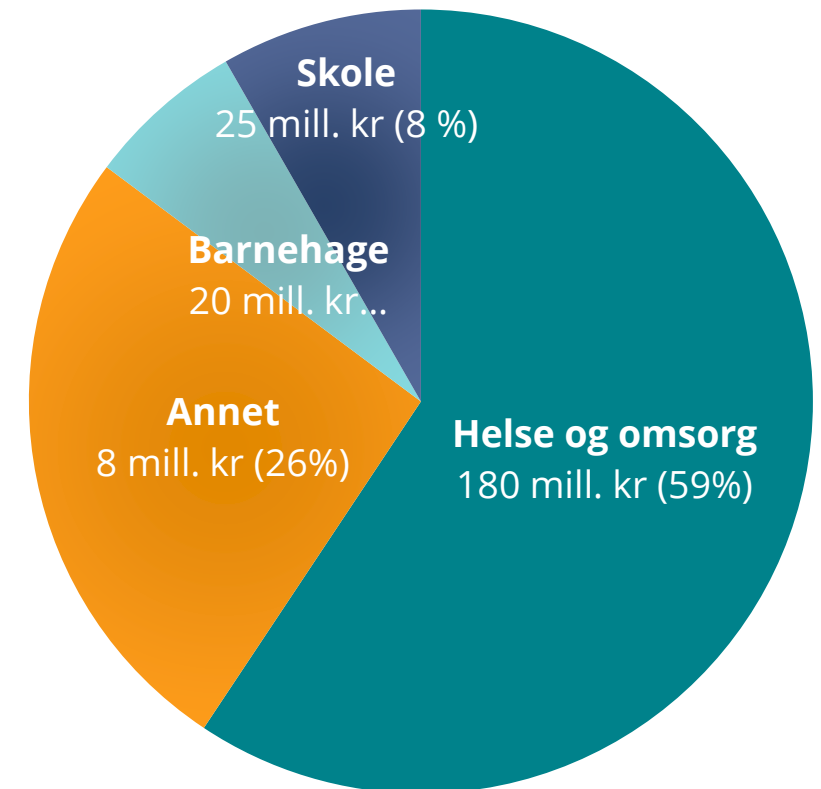
- Legetjeneste, legevakt
- Testing, teststasjon
- Smittesporing
- Utstyr

Skole og barnehage

- Noen kommuner har tatt med tapt foreldrebetaling SFO og barnehage utover kompensasjon

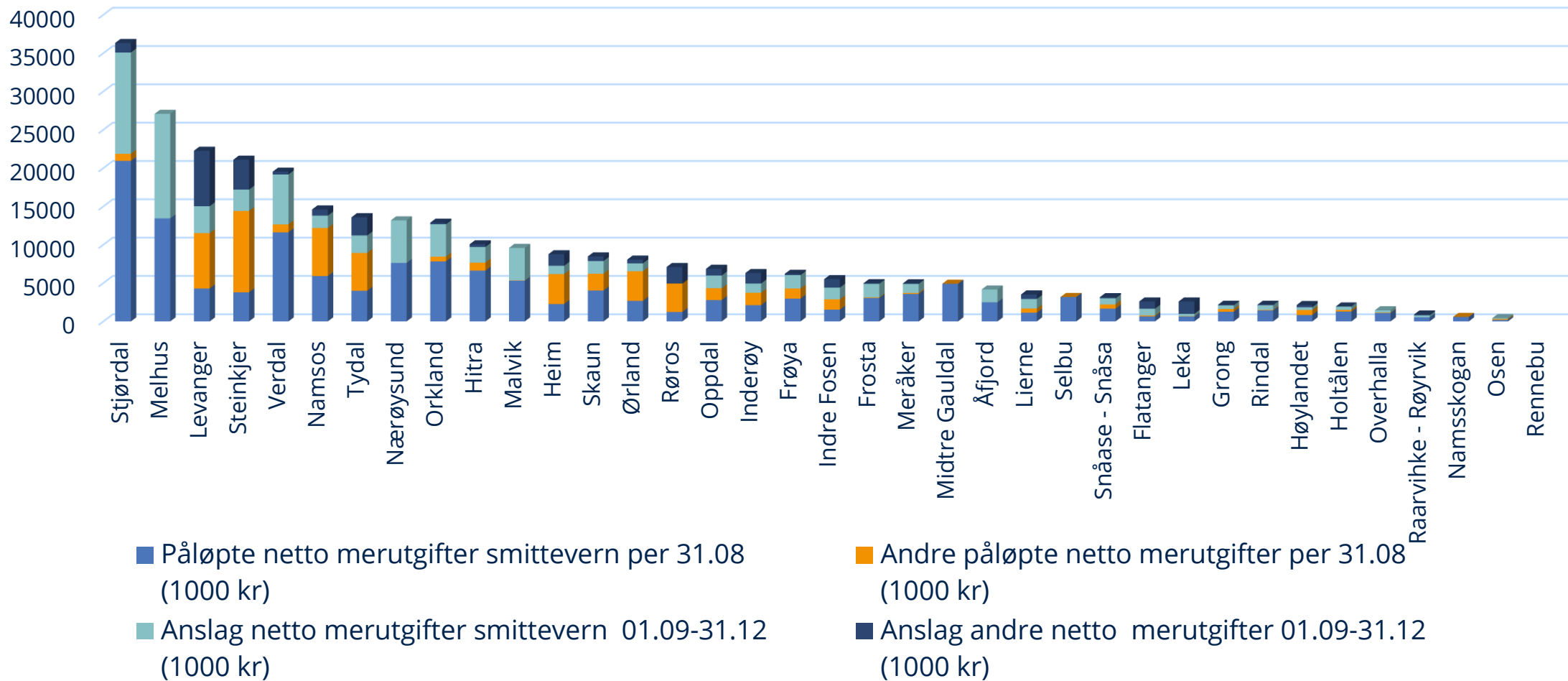
Annet

- Informasjonsarbeid
- Tapte inntekter
- IKT, hjemmekontor
- Ikke bosatte flyktninger
- Økning i økonomisk sosialhjelp





Merutgifter per kommune (1000)





Fordeling av koronamidler

Hva skal deles ut?

- Rest skjønnsmidler, generelle skjønnsmidler korona og midler til smittevern/TISK
- Krav om rapportering på bruk av midler til smittevern og TISK
- Mesteparten fordeles nå – **kr 69,78 mill. kr**
- **14,1 mill, kr** holdes tilbake i tilfelle høy smittespredning i enkeltkommuner
- Frist for fordeling 1. des.

Prinsipper

- ✓ Grunnbeløp
- ✓ Treffe kommuner med størst behov
- ✓ Objektive kriterier
- ✓ Særskilte forhold
- ✓ Åpen og enkel
- ✓ Ikke kostnadsrefusjon
- ✓ Kartlegging som støtte og kvalitetssikring



Fordeling

Ordinære koronamidler

Ramme: 34,9 mill. kr
Tilbakeholdt skjønn (Trondheim): 16,9 mill. kr

Fordelt: 37,8 mill. kr
Rest til fordeling i november: 14,1 mill. kr

Smittevern og TISK

Ramme: 32,0 mill. kr
TISK nov. 2020: ukjent

Fordelt: 32,0 mill. kr

Grunnbeløp

(grunnberedskap)

Innbyggertall

Smitte pr. 1000 innbygger

Særskilte forhold

Smitte i institusjon

Grensekommuner

Flyplass Værnes

Særskilt smitteutbrudd

Grunnbeløp

(rigging av testtilbud)

Smittesporingsverktøy

Antall tester

Antall smittede

Fordeling korona 2020

Kommunenr	Kommunenavn	Ord. koronamidler	Smittevern (TISK)	SUM
K-5001	Trondheim	16 930 000	16 810 000	33 740 000
K-5006	Steinkjer	1 510 000	1 180 000	2 690 000
K-5007	Namsos	940 000	630 000	1 570 000
K-5014	Frøya	340 000	230 000	570 000
K-5020	Osen	60 000	100 000	160 000
K-5021	Oppdal	860 000	390 000	1 250 000
K-5022	Rennebu	360 000	220 000	580 000
K-5025	Røros	600 000	290 000	890 000
K-5026	Holtålen	210 000	120 000	330 000
K-5027	Midtre Gauldal	490 000	330 000	820 000
K-5028	Melhus	1 030 000	560 000	1 590 000
K-5029	Skaun	590 000	520 000	1 110 000
K-5031	Malvik	930 000	880 000	1 810 000
K-5032	Selbu	410 000	280 000	690 000
K-5033	Tydal	190 000	90 000	280 000
K-5034	Meråker	420 000	150 000	570 000
K-5035	Stjørdal	1 640 000	1 280 000	2 920 000
K-5036	Frosta	900 000	480 000	1 380 000
K-5037	Levanger	1 320 000	1 590 000	2 910 000
K-5038	Verdal	1 010 000	620 000	1 630 000
K-5041	Snåase - Snåsa	170 000	140 000	310 000
K-5042	Lierne	330 000	110 000	440 000
K-5043	Raarvihke - Røyrvik	80 000	80 000	160 000
K-5044	Namsskogan	100 000	90 000	190 000
K-5045	Grong	260 000	180 000	440 000
K-5046	Høylandet	190 000	140 000	330 000
K-5047	Overhalla	340 000	230 000	570 000
K-5049	Flatanger	110 000	80 000	190 000
K-5052	Leka	180 000	80 000	260 000
K-5053	Inderøy	550 000	320 000	870 000
K-5054	Indre Fosen	640 000	500 000	1 140 000
K-5055	Heim	420 000	300 000	720 000
K-5056	Hitra	520 000	250 000	770 000
K-5057	Ørland	890 000	850 000	1 740 000
K-5058	Åfjord	310 000	280 000	590 000
K-5059	Orkland	1 180 000	1 160 000	2 340 000
K-5060	Nærøysund	610 000	320 000	930 000
K-5061	Rindal	160 000	140 000	300 000
		37 780 000	32 000 000	69 780 000



Det holdes tilbake 14,078 mill. kr. til fordeling innen 1. desember

I tillegg er det varslet mer skjønnsmidler til TISK, men her vet vi ennå ikke ramme for Trøndelag



Ta kontakt



Felles e-post:
fmtlkommuneekonomi@fylkesmannen.no

Trude Mathisen
(seksjonsleder)
fmtltma@fylkesmannen.no
Tlf. [74168029](tel:74168029) / [93032570](tel:93032570)

Snorre Antonsen
fmtlsan@fylkesmannen.no
Tlf. [74168141](tel:74168141)

Anne Gråberg
fmtlagr@fylkesmannen.no
Tlf. [73199029](tel:73199029) / [94809394](tel:94809394)

Frode Rabben
fmtlfra@fylkesmannen.no
Tlf. [73199177](tel:73199177) / [91849892](tel:91849892)

Stule Lund
fmtlslu@fylkesmannen.no
Tlf. [73199237](tel:73199237) / [93240787](tel:93240787)

Sigrid Hynne
fmtlshy@fylkesmannen.no
Tlf. [74168079](tel:74168079) / [48024972](tel:48024972)



Økt vekt på langsiktig planlegging



Grunnleggende krav til økonomiforvaltningen

Forvalte økonomien slik at den økonomiske handleevnen blir ivaretatt over tid

Kommunestyrets ansvar å ivareta handlingsrommet

Hvorfor?

Etablere et godt grunnlag for lokalt politisk handlingsrom og muligheter for å utøve kommunens roller på en god måte – også i ekstraordinære situasjoner



18. OKTOBER 2020

TV-AKSJONEN NRK



GÅ FOR ET HAV AV MULIGHETER

Bli bøssebærer på blimed.no

digital

E-post adresse for spørsmål:

FMTLKommuneekonomi@fylkesmannen.no



Fylkesmannen i Trøndelag

Trööndelagen fylhkenålma

Facebook FylkesmannenTrondelag
Nettside fylkesmannen.no/Trondelag

