

# Skogkultur, skogbruksplanlegging og div.

Odd Løset



Statsforvaltaren i Møre og Romsdal



24.03.2023

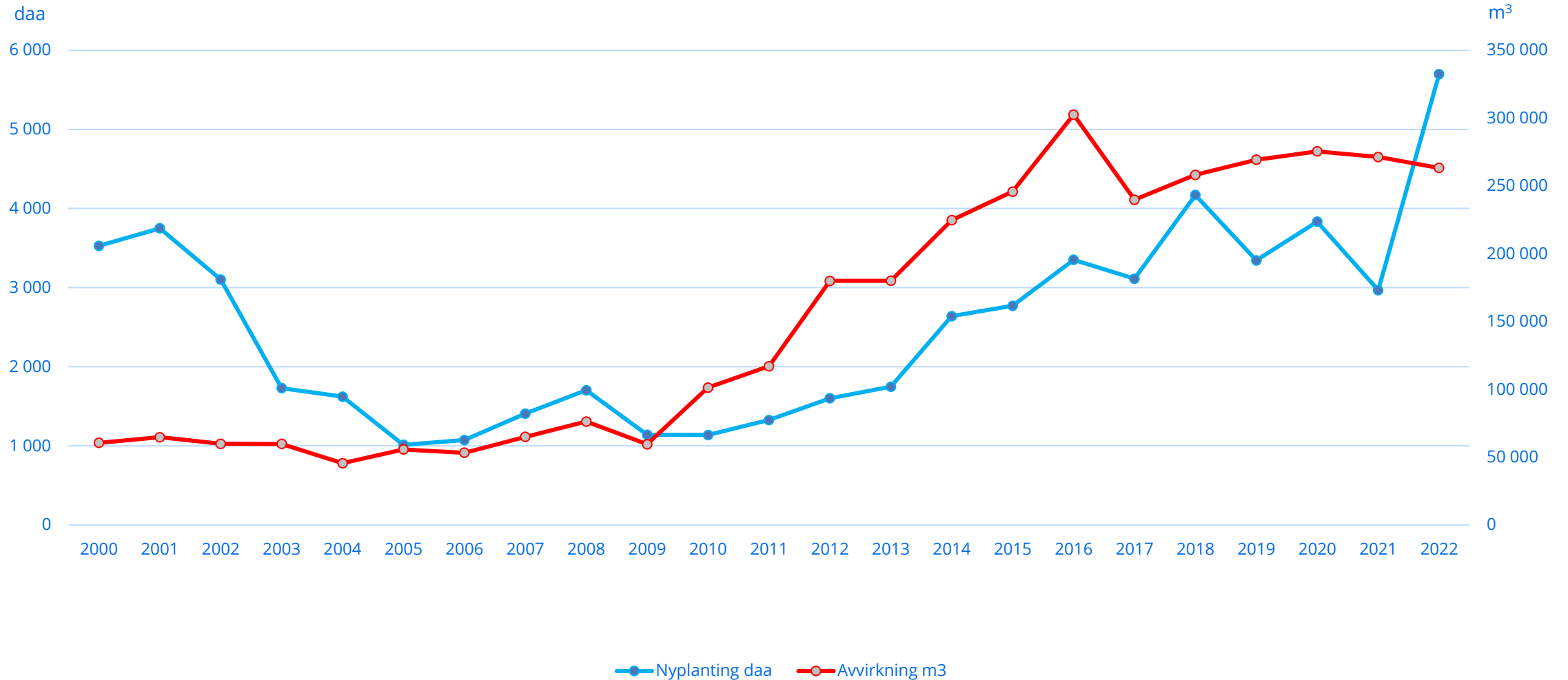


# Gjennomsnittskostnader

Planter pr.daa	226
Plantekost.pr.daa	1440
Plantekostn. pr. plante	6,36
Suppleringsplanting pr.plante	6,72
Suppleringsplanting pr.daa	759,25
Ungskogpleie pr.daa	514
Markberedning pr daa	628,9
Fastmarksgrøfting pr.meter	23,11
Fastmarksgrøfting pr.daa	615,4
Suppleringsgrøfting pr. meter	27,47
Flaterydding pr. daa	434,43

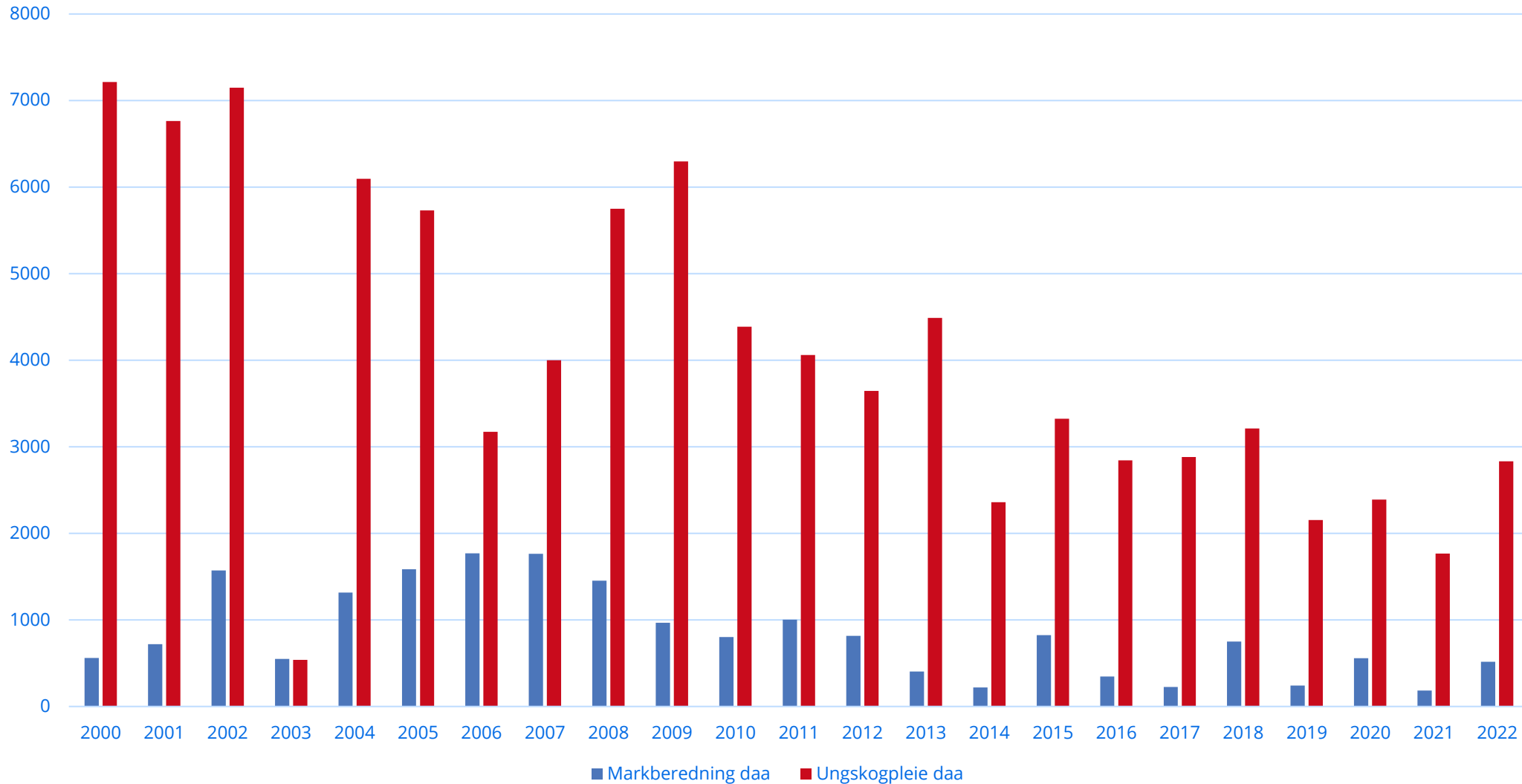


# Hogst og planting

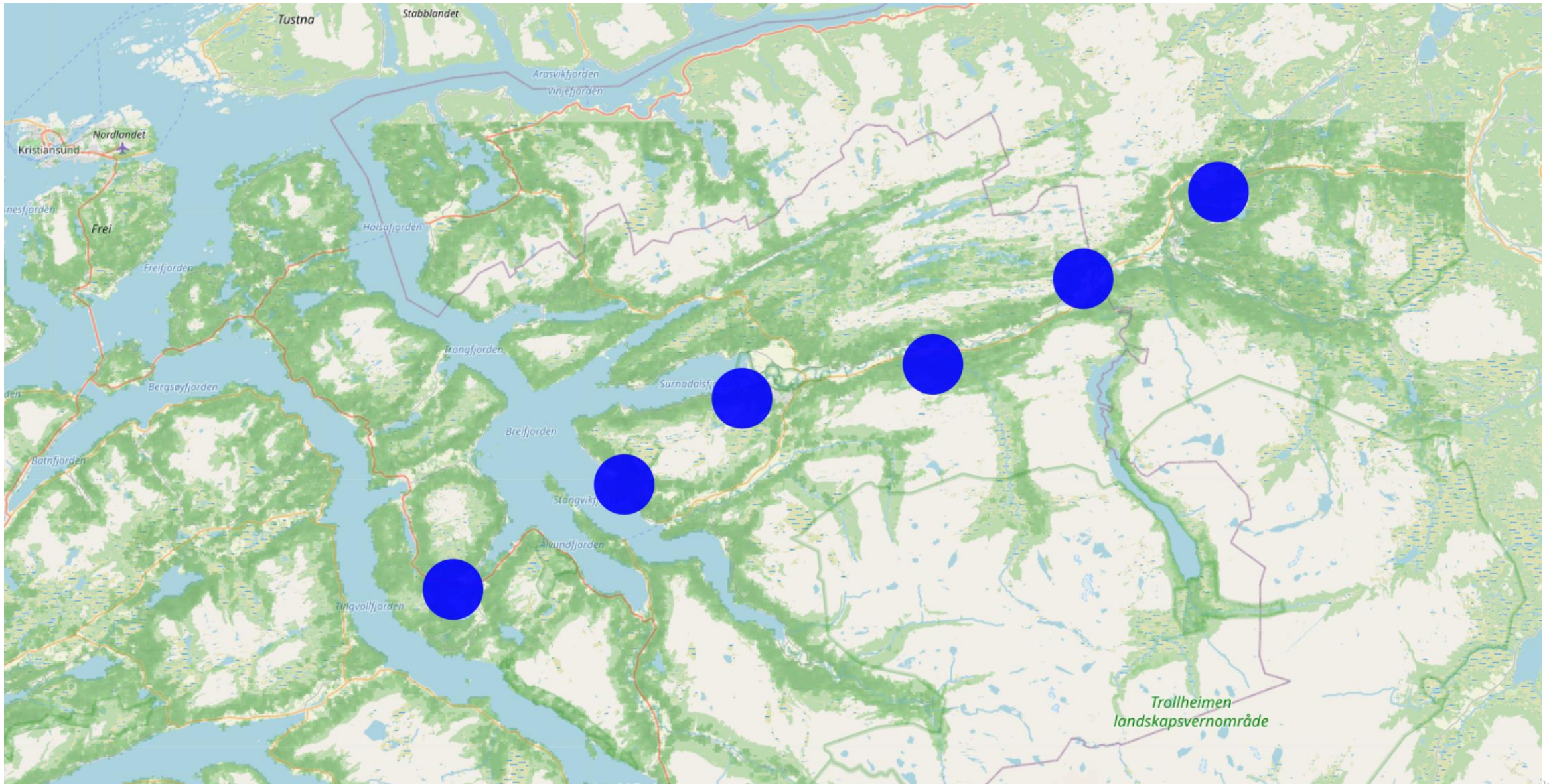




# Ungskogpleie og markberedning



# Barkebilleovervåking





# Resultatkartlegging granbestand

Hogstklasse før hogst (tal bestand) 2011-2021:

	Hkl. I-III	Hkl. V	Sen Hkl. IV	Tidlig Hkl. IV	Totalsum
Totalt	4	64	220	106	394
Prosent	1,0	16,2	55,8	26,9	100

Hogstklasse før hogst (tal bestand) 2022:

	Hkl. V	Sen Hkl. IV	Tidlig Hkl. IV	Totalsum
Totalt	10	25	8	43
Prosent	23,3	58,1	18,6	100



# Resultatkartlegging foryngelse

Status foryngelse(tal bestand) 2011-2021:

	Flere enn anbefalt	Færre enn anbefalt	Som anbefalt	Under minste lovlige	Totalsum
Totalt	18	62	194	120	394
Prosent	4,6	15,7	49,2	30,5	100,0

Status foryngelse (tal bestand) 2022:

	Flere enn anbefalt	Færre enn anbefalt	Som anbefalt	Under minste lovlige	Totalsum
Totalt	1	8	20	14	43
Prosent	0,2	18,6	46,5	32,6	100



# Status skogbruksplan

Volda – levert i år(mars)

Hustadvika (gml. Fræna) – levering i vår

Rauma – levering i vår

Molde – kontraktsfestet- innsalg tidlig høst

Behovsutredning av gamle MiS gjennomført i Surnadal og Ørsta.

Område med gamle MiS-registreringer: Stordal, Skodje

Kommuner uten MiS.....





# Nokre tal frå Volda

## 2.2.1 Bonitet fordelt på boniteringstreslag

Tabellen viser hvordan de forskjellige bonitetene fordeler seg på areal og boniteringstreslag

Bonitet	Gran		Furu		Lauv	
	Dekar	%	Dekar	%	Dekar	%
26	850		0		0	
23	7 659	26.8	25	0.1	0	0.0
20	15 550	54.4	324	1.0	800	1.5
17	4 079	14.3	3 208	9.9	16 876	32.2
14	390	1.4	12 690	39.1	29 751	56.8
11	49	0.2	11 774	36.2	4 735	9.0
8	1	0.0	4 469	13.8	229	0.4
<b>Sum</b>	28 578	100.0	32 491	100.0	52 392	100.0

Arealgruppe åpen og lukket hogst fordelt på bonitet og hogstklasse. Boniterende treslag Gran.



Bonitet	Hogstklasse					Sum dekar	%
	1	2	3	4	5		
8		1				1	0
11		9	39	2		49	0
14		47	266	78		390	1
17	133	164	2095	1675	12	4079	14
20	1865	1528	2244	9660	250	15548	54
23	1519	168	425	2591	2957	7659	27
26	171		13	70	596	850	3
<b>Sum dekar</b>	<b>3688</b>	<b>1917</b>	<b>5081</b>	<b>14076</b>	<b>3814</b>	<b>28577</b>	100
<b>%</b>	13	7	18	49	13	100	

Største granbestand volum: 3900 m<sup>3</sup>

Største middelhøyde: 36 m

Høgste alder: 90 år

Høgste volum pr.daa: 87 m<sup>3</sup> (2 daa..)



# Budsjettmidler 2023

	Ramme
NMSK-midler (skogkultur)	4 300 000
NMSK-midler (veg- og drift)	8 300 000
Skogbruksplan	3 350 000



## Div.

- Skal starte opp arbeidet med vernskogforskrift
- Forvaltningskontroll i minst 20% av kommunene
- Klimatilskudd i skogbruket 2023
  - Tettere planting v/nyplanting: 60 %
  - Suppleringsplanting: 40 %
- Tilskudd til miljøtiltak i skog
  - Skjøtselstiltak (merkostnader eller tap ved gjennomføring av tiltak)
  - Langsiktig bevaring (delvis dekning av tap)
  - Villmarkspregede områder (unngå å bygge veg)