



Kommunebilde for Fröya kommune 2021

Et grunnlag for dialog mellom Fröya kommune og Statsforvalteren i Tröndelag



1 Innledning






Statsforvalteren i Trøndelag søker kunnskapsbasert dialog med kommunene i fylket. Derfor legger *kommunestatistikken* og *kommunebildene*, sammen med *Statsforvalterens kommunebesøk*, viktige premisser for dialogen. *Kommunebildene* gjengir embetets «bilde» og inntrykk av kommunen, både av kommunen som helhet og av enkelttjenester og forvaltningsområder.

Kommunebildene utarbeides i forbindelse med *Statsforvalterens kommunebesøk* og danner grunnlaget for dialogen i disse møtene. Bildene kan bli justert i etterkant av besøket, basert på dialogen med kommunen. Etter besøkene publiseres bildene på Statsforvalterens nettside.

Etter denne innledningen, presenteres et utvalg av faktabasert informasjon om den aktuelle kommunens geografi, befolkning, bo- og arbeidsmarked og den kommunale organisasjonen i kapittel 2. Kapittel 3 gjengir Statsforvalterens hovedbilde av den aktuelle kommunen ut fra et bredt samfunnsperspektiv og med bakgrunn i vårt bilde av kommunens tjeneste- og forvaltningsområder. Dette er blant annet basert på analyser, statistikk, utførte tilsyn, eventuelle klagesaker og dialog med kommunen. Dette omfatter også en oppsummering av trafikklysvurderingene i kapittel 4 samt en liste med tema Statsforvalteren ønsker dialog om under *Statsforvalterens kommunebesøk*.

Kapittel 4 har følgende gjennomgående innhold og struktur for de underordnede delkapitlene:

- **Fokusområder** – angir med utgangspunkt i statlige forventninger, politikk og Statsforvalterens kjennskap til kommunen, hvilke områder som Statsforvalteren i et forvaltnings- og utviklingsperspektiv vil legge særlig vekt på i dialogen om de enkelte tjeneste- og forvaltningsområdene i kommunen.
- **Sentrale nøkkeltall** – gjengir særlig relevant statistikk som gir et overordnet bilde av tjeneste- eller forvaltningsområdet sett opp mot fokusområdene eller området som helhet. Med mindre annet er oppgitt i fotnote er nøkkeltallene hentet fra SSB. Utfyllende statistikk for de ulike områdene finnes i Kommunestatistikken.
- **Statsforvalterens bilde av området** – gjengir Statsforvalterens inntrykk av tjeneste- eller forvaltningsområdet for kommunen som organisasjon sett opp mot fokusområdene, herunder:

	Vesentlig informasjon for helhetsbildet
	Styrker og muligheter
	Svakheter, utfordringer og sårbarhet
	Framtidsperspektivet – utfordringsbildet og handlingsrom
 Farge	Det benyttes trafikklys for å visualisere Statsforvalterens inntrykk av tjeneste- eller forvaltningsområdet som helhet. Trafikklysene gjengir vår vurdering med tanke på kvalitet, sårbarhet og bærekraft per dags dato, og i hvilken grad det er indikasjoner på avvik eller risiko for avvik fra det som forventes i lov, forskrift og god faglig praksis. Vurderingen gjengis med fargene rød , gul og grønn for hhv. svak , middels eller god .

	Sammen med trafikklyset gis det en kort tekstlig oppsummering og begrunnelse for trafikklysvurderingen.
--	---

- **Sentrale tema** – tema/forhold som det vil være særlig aktuelt å følge opp i den sektorvise dialogen mellom kommunen og Statsforvalteren eller i kommunens eget utviklingsarbeid. *Det legges ikke opp til en omfattende dialog om de enkelte oppfølgingspunktene i kapitel 4 under Statsforvalterens kommunebesøk.*

Innhold

1	Innledning.....	1
2	Kort om kommunen	3
2.1	Befolkning.....	3
2.2	Bo- og arbeidsmarked	4
3	Statsforvalterens hovedbilde av kommunen.....	5
	Sentrale tema og dialogpunkt	6
4	Statsforvalterens bilde av enkeltområder	8
4.1	Kommunal planlegging	8
4.2	Kommunal økonomi	9
4.3	Samfunnssikkerhet og beredskap.....	10
4.4	Folkehelse	11
4.5	Omsorgstjenestene	12
4.6	Kommunehelsetjenesten	13
4.7	Sosialtjenesten	14
4.8	Bosetting, kvalifisering og integrering	15
4.9	Barnehage	16
4.10	Grunnskole	17
4.11	Barnevern	18
4.12	Klima og miljø.....	19
4.13	Landbruk.....	20

Kommunevåpenet (godkjent i 1987) har tre skråstilte sølvangler mot en blå bakgrunn. Det henspiller på at fisket er og har vært det viktigste næringsgrunnlaget i kommunen. Navnet er det samme som gudenavnet Frøy, gotisk frauja, «herre, den fremste».¹

2 Kort om kommunen



Frøya kommune¹ ligger ute i havet vest for innløpet til Trondheimsfjorden, og kommunen omfatter den store øya Frøya (Fast-Frøya), 152 km², og flere tusen mindre øyer og holmer i øygruppa Froan, som strekker seg til Halten, 50 kilometer i nordøst og til Sula, 15–20 kilometer i nordvest.

Etter andre verdenskrig har folketallet variert fra omtrent 7100 i 1946, 4245 i 1990, til en senere jevn økning med basis i havbruksnæring. Folkemengden på de mange småøyene har gått ned. Andelen innvandrere knyttet til havbruk er høy, i 2017 utgjør den 24 prosent. I perioden 2010–2018 var veksten i folketallet 15,0 prosent, mot 8,7 prosent i Trøndelag som helhet. Administrasjonssenteret er Sistranda

Fiske og havbruk er en hovednæring i kommunen, og sysselsetter per 2016 fremdeles 12 prosent av de yrkesaktive. Frøya er Norges største oppdrettskommune, hvor alle de store aktørene innen fiskeoppdrett er til stede sammen med mindre aktører. Kommunen har en rekke oppdrettsanlegg for laks og regnbueørret. Frøya har etter fangstverdi ett av de største fiskemottakene i fylket, og fiskeforedling utgjør 71 prosent av industriarbeidsplassene (2015). Ellers finnes noen mindre bedrifter innen tekstil-, plastvare- og verkstedindustri. Jordbruk drives i stor grad som binæring, og gjennomsnittlig bruksstørrelse er den minste i fylket. Korn dyrkes ikke, og det er et relativt stort sauehold.

Frøya kommune

Visjon: Kraft og mangfold

Ordfører: Kristin Strømskag (H)

Varaordfører: Knut Arne Strømøy (Sp)

Politisk organisering: Formannskap og 2 hovedutvalg

Kommunestyret: 23 representanter: 7 Ap, 5 Sp, 3 H, 2 FrP, 2 R, 2 V, 1 PP og 1 SV

Valgdeltakelse: 60,1 % ved kommunestyrevalget 2019

Kommunedirektør: Beathe Sandvik Meland

Administrativ organisering: 2-nivå modell med kommunedirektør, ass. kommunedirektør, stabssjef og 3 kommunalsjefer

Struktur: Frøya kommunestyre vedtok 21. juni 2016 å avslutte den videre prosess med kommunereformen som følge av at forhandlingsutvalget ikke kom fram til enighet om en intensjonsavtale med Hitra og Snillfjord kommune.

Interkommunalt samarbeid: Kommunen deltar i totalt 34 interkommunale ordninger, hvorav 4 ordninger der kommunen selv ivaretar vertskommuneansvaret.

2.1 Befolkning

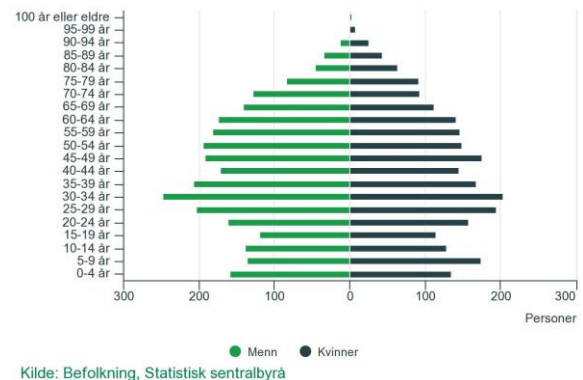
Ved inngangen til 2021 var det registrert 5 204 innbyggere i kommunen, en økning på 53 innbyggere siden årsskiftet 2019-2020. I økningen lå det et fødselsoverskudd på 39 personer, en netto innvandring på 38 personer og en netto innenlandsk utflytting på

¹ Store Norske Leksikon

22 personer. Kommunene hadde også en samlet befolkningsøkning på 83 innbyggere i både 2019 og hele 106 i 2018.

Diagrammet viser antall personer i ulike aldersgrupper i kommunen, fordelt på menn og kvinner ved inngangen til 2020. SSB sin befolkningsframskriving fra 2020² viser en forventet folkemengde på 5 650 i 2030 og 6 240 i 2050. Forsørgerbrøken for eldre (antallet over 64 år relativt til antallet 20-64 år) var i ved inngangen av 2020 på 0,27 og forventes å øke til 0,49 i 2050. Tilsvarende tall for landet som helhet er hhv. 0,30 og 0,51. Andelen innvandrerbefolkning i kommunen er 27,5 %³.

Aldersfordeling per 1. januar 2020



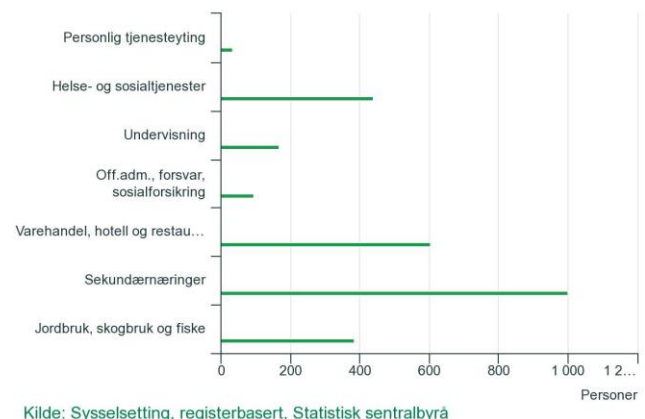
2.2 Bo- og arbeidsmarked

Frøya har en felles BA-region sammen med Hitra. I 2019 var det 3 011 sysselsatte personer med arbeidssted i kommunen. Av disse var 2 352 bosatt i kommunen, 220 bosatt i Hitra, 137 i Trondheim, 19 i Orkdal, 16 i Ørsta og 15 i Bjugn. Av de 2 740 sysselsatte som var bosatt i kommunen, var det 226 som pendlet til Hitra, 45 til Trondheim, 11 til Hemne, 9 til Tysvær og 8 til Oslo. Arbeidsplassdekningen⁴ i kommunen var samme år på 109,9 %.

Diagrammet viser hva innbyggerne i kommunen arbeidet med ved inngangen til 2020. Andelen sysselsatte i privat sektor og offentlige foretak utgjør 77,0 % av de sysselsatte i kommunen (beregnet 2019). Landsgjennomsnittet lå på 68,0 %.

Av kommunens befolkning over 16 år er det 38,7 % (37,0 % i landet) som har fullført videregående skole, 3,0 % (3,0) som har fagskole, 17,9 % (24,3) som har 4-årig høyere utdanning og 5,1 % (10,3) som har høyere utdanning på mer enn 4 år.

Hva innbyggerne arbeider med. 2019



Sentrale nøkkeltall	Frøya	Landet
Helt arbeidsledige i pst. av arbeidsstyrken per 28.02.21 (antall i parentes) ¹	3,1 (89)	4,3
Mottakere av uføretrygd i pst. av befolkningen 18-67 år per 31.12.20 (antall i parentes) ¹	11,7 (398)	10,4
Lønnstakere med legemeldt sykefravær i pst. av arbeidstakere i alt per 31.12.20 (antall i parentes)	6,9 (179)	6,6

1) Kilde NAV





² MMMM-alternativet (middels nasjonal fruktbarhet, levealder, innenlands flytting og innvandring)

³ Innvandrere omfatter førstegenerasjonsinnvandrere uten norsk bakgrunn og andregenerasjonsinnvandrere.

⁴ Sysselsatte som arbeider i kommunen som andel av sysselsatte som bor i kommunen.

3 Statsforvalterens hovedbilde av kommunen

Denne delen gjengir Statsforvalteren i Trøndelag sitt hovedbilde av kommunen ut fra et bredt samfunnsperspektiv og med bakgrunn i vårt bilde av kommunens tjeneste- og forvaltningsområder i kapittel 4.

Statsforvalterens bilde av kommunen	
	Frøya kommune er en øykommune, bestående av flere øyer. Bosettingen er forholdsvis sentrert. Kommunen har i overkant av 5000 innbyggere, og innbyggertallet har vært økende. Hele 27,5 prosent av innbyggere har innvandrerbakgrunn. Kommunen har felles bo- og arbeids markedsregion med Hitra. Kommunen kjennetegnes med stor utviklingskraft og sterke næringsaktører. Havbrukskommunen er landets største på lakseoppdrett. Kommunen har vært registrert i ROBEM, men ble utmeldt 2005 etter 4,5 år i registeret. Kommunen har svært høye skatteinntekter og fått betydelige overføringer fra havbruksfond.
	Frøya gjør et godt arbeid innenfor samfunnssikkerhet og beredskap, sammen med nabokommuner. Dette bidrar til økt kompetanse og redusert sårbarhet ved uønskede hendelser. Kommunen har god legedekning og høy prioritet av helsestasjon og skolehelsetjenesten. Frøya er en av fylkets minste landbrukskommuner, der sau er den viktigste produksjonen i jordbruket, med en god del utgangersau/ villsau. Statsforvalteren registrerer at det gis gode landbruksfaglige vurderinger og solide saksframlegg/oversendelser på plan og dispensjonssaker. Med så stor andel av befolkningen med innvandrerbakgrunn, synes statsforvalteren at det er spesielt gledelig å se at statistikken viser verdier godt over gjennomsnitt for de fleste indikatorer som beskriver tilknytning til arbeidslivet og grunnleggende kvalifisering hos personer med innvandrerbakgrunn.
	Frøya kommune har utfordringer med resultater i nasjonale prøver på både 5. og 8. trinn over flere år. Halvparten av elevene på 8. trinn har resultater på mestringsnivå en og to, både i lesing og regning. Skolemiljøindikatorne: trivsel, motivasjon og støtte fra lærerne har svake resultater og ligger godt under landsgjennomsnittet. Kommunen har vedvarende utfordringer med mobbetall, både på 7. og på 10. trinn. Statsforvalteren registrerer noe kompetanse og kapasitetsutfordringer både på helse- og omsorgstjenestene og barnehage. Statsforvalteren vil også peke på mulige folkehelseutfordringer, spesielt knyttet til ungt utenforskap. Kommunens noe ensidige næringsliv gjør kommunen sårbar med hensyn til eventuelle endringer i havbruksnæringen.
	Frøya kommune har store naturverdier og naturlig nok, mye strandsone. Kommunen viser stor utviklingskraft med mange næringsaktører. Dette stiller store krav og forventninger til kommunen som samfunnsutvikler, der kommuneplanens både areal og samfunnsplan er sentrale verktøy for langsiktig planlegging, prioritering og styring av kommunen. Stort mangfold i befolkningen, fortsatt befolkningsvekst og demografiendringer påvirker både tjenestebehov og tilgang på arbeidskraft fremover.

	Kommunen har betydelige, men svært varierende inntekter fra år til år, fra både skatt og havbruksfond. Dette legger til rette for et økonomisk fundament svært få andre kommuner har muligheten til, men det er samtidig utfordrende å styre og forvalte. Små endringer i eierskap, struktur eller innretning, kan gi betydelige utslag på kommunens inntektsside.
Statsforvalterens inntrykk av kommunens tjeneste- og forvaltningsområder	
1 Rød	Området <i>grunnskole</i> anses som svakt med hensyn til kvalitet, sårbarhet og bærekraft. Det er indikasjoner på betydelige avvik eller høy risiko for avvik fra det som forventes i lov, forskrift og god faglig praksis.
8 Gul	Områdene <i>kommunal planlegging, kommunal økonomi, folkehelse, omsorgstjenestene, sosialtjenesten, barnehage, barnevern og klima og miljø</i> anses som middels med hensyn til kvalitet, sårbarhet og bærekraft. Det er indikasjoner på mindre avvik eller middels risiko for avvik fra det som forventes i lov, forskrift og god faglig praksis.
4 Grønn	Områdene <i>samfunnssikkerhet og beredskap, kommunehelsetjenesten, integrering og bosetting og landbruk</i> anses som gode med hensyn til kvalitet, sårbarhet og bærekraft. Det er ikke indikasjoner på avvik eller risiko for avvik fra det som forventes i lov, forskrift og god faglig praksis.
Sentrale tema og dialogpunkt	
<p>Koronapandemien <i>Ut fra rapporter under Covid-19-hendelsen viser Frøya kommune at de har god oversikt over situasjonen, kommunens innbyggere og hvilke tiltak som kan bidra til å redusere risikoer.</i></p> <ol style="list-style-type: none"> 1. Hvordan vurderer kommunen status i dag? 2. Hvilke områder opplever dere som spesielt utfordrende? 	
<p>Kommunens rolle som samfunnsutvikler <i>Frøya kommune har store naturverdier og naturlig nok, mye strandsoner. Kommunen viser stor utviklingskraft med mange næringsaktører. Dette stiller store krav og forventninger til kommunen som samfunnsutvikler, der kommuneplanens både areal og samfunnsplan er sentrale verktøy for langsiktig planlegging, prioritering og styring av kommunen. Gode og oppdaterte planverk er viktig for utvikling i samfunnsutviklerrollen, og gjennom planprosesser bidra til å sikre lokaldemokrati og god dialog med interessenter, eksempelvis næringsaktører.</i></p> <ol style="list-style-type: none"> 1. Kommunen har et sterkt næringsliv med mange aktører. Hvordan er samhandlingen med disse i forhold til kommunen som samfunnsutvikler og i planprosesser? Hva fungerer bra? Er det noen utfordringer? 2. Kommunen er godt rustet med hensyn til ressurser knyttet til kommunal planlegging. Likevel har vi sett at kommunen over lang tid har hatt et stort antall dispensasjonssøknader. Kommunen er bevisst på dette forholdet og jobber for å få ned antallet. Hvilke tiltak gjøres på området? 3. Sett i lys av de demografiske utfordringene som også Frøya vil stå overfor, hvorfor ønsker ikke kommunen å revidere kommuneplanens samfunnsdel? 4. Kommunen har store naturverdier, herunder strandsoner, og vi er inne i FN's tiår for naturrestaurering. Hvilken strategi har kommunen for forvaltning av kystlyngheiene og har kommunen planer for områder som bør restaureres og tilbakeføres mot naturtilstand? 	
Kommunens rolle som tjenesteyter	

Frøya kommune har befolkningsvekst, og har stort mangfold i befolkningen sin. I likhet med andre kommuner vil demografiske endringer påvirke både tjenestebehov og tilgang på arbeidskraft. Forebygge utenforskap, og sikre barn og unge gode oppvekst vilkår er viktig. Det samme er det å legge til rette for et aldersvennlig samfunn.

1. Kommunen har hatt utfordringer med både læringsmiljø- og læringsresultater over flere år i grunnskolen. Svake resultater i nasjonale prøver både på 5. og 8. trinn har også vært kontinuerlig trend i kommunen. Hvilke tiltak gjør kommunen for å forbedre dette?
2. Hvordan jobber kommunen med å forebygge utenforskap for barn og unge? Hva er status for evaluering og oppdatering av oversiktsdokument?
3. «Leve hele livet» er en kvalitetsreform for eldre, som legger opp til at eldre skal få brukt ressursene sine og dekket behovene sine i de ulike fasene av alderdommen. Hva er det kommunen fokuserer særlig på i dette arbeidet?
4. Både innenfor helse og omsorgstjenester, men også innenfor skole og barnehage ser en kompetanse og kapasitetsutfordringer. Hvilke tiltak og planer har kommunen for å sikre tilstrekkelig kompetanse og kapasitet i tjenester fremover? Hvordan rekruttere og beholde nøkkelkompetanse?

Styring og forvaltning av kommunen

Kommuneplanens areal og samfunnsplan er sentrale verktøy for langsiktig planlegging, prioritering og styring av kommunen. Det samme gjelder budsjett og økonomiplanleggingen, for å sikre en bærekraftig forvaltning av kommunens økonomiske ressurser.

1. Hvilke planer og strategier har kommunen for å sikre en bærekraftig forvaltning av kommunens økonomiske midler?






En stor del av kommunes oppgaver og tjenester løses i dag gjennom interkommunalt samarbeid, enten i vertskommunesamarbeid eller andre ordninger. Vi viser her også til rapporten «Interkommunalt samarbeid i Trøndelag», NIVI analyse, februar 2021.

1. På hvilke områder ser dere behov for styrket samarbeid?
2. Hvilke erfaringer har dere med organisering og innhold i dagens samarbeid?
3. Hvordan sikres god styring på samarbeid, både kvalitetsmessig, økonomisk, og med tilstrekkelig folkevalgt forankring?
4. Sett i lys av kommunen i samfunnsutviklerrollen. Hvilke tanker har dere om interkommunalt samarbeid for å sikre større bærekraft fremover?






4 Statsforvalterens bilde av enkeltområder

Denne delen gjengir Statsforvalteren i Trøndelag sitt inntrykk av kommunen som tjenesteyter eller forvalter på enkeltområder, herunder styrker og svakheter, utfordringsbilde og handlingsrom, sett opp mot statlige forventninger, politikk og Statsforvalterens kjennskap til kommunen.






4.1 Kommunal planlegging

Fokusområder			
<ul style="list-style-type: none"> • Oppfølging av nasjonale forventninger til regional og kommunal planlegging, vedtatt 14. mai 2019. • Avveininger ut fra hensyn til samordnet areal- og transportplanlegging, barn- og unge, produksjonsgrunnlaget for jord- og skogbruk, herunder beiteressursene, naturmangfold/naturverdier, landskap, friluftsliv og strandsoneforvaltning. • Statlige planretningslinjer for klima- og energiplanlegging og klimatilpasning. 			
Sentrale nøkkeltall	2019	2020	Landet 2020
Dispensasjoner fra plan (antall)	46	31	IA
Reguleringsplaner vedtatt (antall)	7	-	IA
Kommuneplanens arealdel sist vedtatt (årstall)	IA	2019	IA
Kommuneplanens samfunnsdel sist vedtatt (årstall)	IA	2015	IA
Statsforvalterens bilde av området			
	Nylig revidert kommuneplanens arealdel, 2019. Kommunen har i planstrategien ikke lagt opp til at kommuneplanens samfunnsdel skal revideres. Frøya har sendt relativt mange planer på høring med 14 i 2019 og 17 i 2020. Reduksjon i antall dispensasjoner, men fortsatt ett høyt antall.		
	Høyt aktivtetsnivå på plansiden, med et godt fagmiljø som har god kompetanse.		
	Selv med nylig revidert kommuneplanens arealdel er mange dispensasjoner fra overordna planverktøy. Dette tilsier enten at eksisterende planer er utdatert/uhensiktsmessige eller mangler forankring som det styringsverktøyet de er ment å være. KPS fra 2015 som ikke skal revideres i perioden vil medføre at Frøya vil mangle det nødvendige strategiske verktøyet for å prioritere langsiktig blant annet med tanke på demografiutfordringene.		
	Nylig vedtatt kommuneplanens arealdel kan bli et viktig styringsverktøy for å bidra til vekst og samfunnsutvikling. Utfordringen vil være å koble denne mot kommuneplanens samfunnsdel som i slutten av perioden vil framstå som mindre aktuell.		
 Gul	Kommunen er godt rustet med hensyn til ressurser knyttet til kommunal planlegging og planstatus i kommunen vurderes derfor som god. Stort antall dispensasjonssøknader indikerer likevel at kommunens overordna planverk ikke er et godt nok styringsverktøy.		
Sentrale tema			
1. Sett i lys av de demografiske utfordringene som også Frøya vil stå overfor, hvorfor ønsker ikke kommunen å revidere kommuneplanens samfunnsdel?			






4.2 Kommunal økonomi

Fokusområder			
<ul style="list-style-type: none"> Økonomisk handlingsrom og bærekraft. Økonomistyring. 			
Sentrale nøkkeltall	2018	2019	Landet 2019 ¹
Netto driftsresultat i pst. av brutto driftsinntekter	8,9	-4,9	1,5
Arbeidskapital ² i pst. av brutto driftsinntekter	65,0	59,7	20,6
Netto renteesponering i pst. av brutto driftsinntekter	66,1	99,5	48,0
Fri egenkapital drift i pst. av brutto driftsinntekter	17,4	14,4	12,0
Skatt i pst. av landsgjennomsnittet	130,7	122,7	100,0
1) Landet uten Oslo 2) Ekskl. premieavvik			
Statsforvalterens bilde av området			
	I inntektssystemet for 2021 er kommunens utgiftsbehov beregnet til å være 3,9 % høyere enn gjennomsnittskommunen (4,8 % i 2020). Kommunen har innført eiendomsskatt på næringsseiendom, kraftanlegg/-nett, vindkraftverk og petroleumsanlegg. Den generelle eiendomsskattesatsen er satt til 7,0 promille. Årsregnskapet for 2019 viste at 311 mill. kr ble fordelt til drift og at kommunen oppnådde et merforbruk på 16,6 mill. kr. Kommunen har vært registrert i ROBEK, men ble utmeldt 2005 etter 4,5 år i registeret. På bakgrunn av at regnskapet for 2019 viser vesentlige budsjettavvik knyttet til frie disponible inntekter, tar revisor i sin beretning forbehold ved konklusjon om budsjettet. Kommunen har fått utbetalt totalt 205 mill. kr i havbruksfond siden 2017, med årlige beløp fra 2.3 til 102,9 mill. kr.		
	Kommunen har svært god likviditet og god egenkapital drift.		
	Etter 2 år med svært gode driftsresultater, leverte kommunen et negativt driftsresultat i 2019. Kommunens netto renteesponering hadde en betydelig økning fra 2018 til 2019, og var ved utgangen av 2019 fylkets 4. høyeste. Kommunens skatteinngang per innbygger i prosent av landsgjennomsnittet gikk ned fra 192,6 i 2017 til 122,7 i 2019. Foreløpig tall for 2020 er 240,3.		
	Kommunen har betydelige, men svært varierende inntekter fra år til år, fra både skatt og havbruksfond. Dette legger til rette for et økonomisk fundament svært få andre kommuner har muligheten til, men det er samtidig utfordrende å styre og forvalte. Små endringer i eierskap, struktur eller innretning, kan gi betydelige utslag på kommunens inntektsside.		
 Gul	Til tross for en betydelig inntektsside, vurderes kommunens økonomiske stilling, med bakgrunn i de mest sentrale nøkkeltallene for kommuneøkonomi de siste årene, som middels. Dette må også sees i sammenheng med at inntektssiden på lang sikt er noe usikker og den varierer sterkt fra år til år.		
Sentrale tema			
<ol style="list-style-type: none"> Variasjon og usikkerheten knyttet til kommunens inntektsside Bærekraftig forvaltning av kommunens økonomiske midler Bærekraft knyttet til endringer i demografi? 			






4.3 Samfunnssikkerhet og beredskap

Fokusområder		
<ul style="list-style-type: none"> Kommunen skal ha mål og plan for arbeidet med samfunnssikkerhet og beredskap Helhetlig risiko- og sårbarhetsanalyse (ROS) skal være revidert i løpet av de siste 4 år Overordnet beredskapsplan skal være revidert i løpet av siste år Skal ha gjennomført eller deltatt på øvelse i løpet av siste 2 år Helhetsbilde basert på DSB kommuneundersøkelse 2020, samt vurdering etter tilsyn mv. 		
Sentrale nøkkeltall	2020	Landet 2020
Helhetlig ROS-analyse sist revidert (årstall)	2020	IA
Overordnet beredskapsplan sist revidert (årstall)	2020	IA
Siste gang gjennomført eller deltatt på øvelse	2020	IA
Poeng i DSB kommuneundersøkelse/kommunetrappa (maks 37 poeng)	34	IA
<i>Kilde: DSB's Kommuneundersøkelsen 2020</i>		
Statsforvalterens bilde av området		
	<p>Frøya har god oversikt over risiko og sårbarheter i kommunen. Arbeidet med samfunnssikkerhet og beredskap er godt forankret i ledelsen og organisasjonen ellers. Samfunnssikkerhet og beredskap er tatt inn i kommunens overordnede planer på en god måte. Frøya kommune har jobbet godt med håndtering av Covid-19-hendelsen og har etter vår oppfatning fått til et godt samarbeid med nabokommunen Hitra under denne hendelsen.</p> <p>Frøya kommune har ikke etablert kommunalt beredskapsråd noe som ville styrket kompetansen og involveringen av eksterne ved utarbeidelse/revisjon av risiko- og sårbarhetsanalyser og beredskapsplaner.</p>	
	<p>Kommunen jobber godt med samfunnssikkerhet og beredskap. Ut fra delte rapporter under Covid-19-hendelsen viser Frøya kommune at de har god oversikt over situasjonen, kommunens innbyggere og hvilke tiltak som kan bidra til å redusere risikoer.</p>	
	<p>Kommunen har ikke et beredskapsråd, men benytter politirådet som forum for diskusjon med relevante parter. Statsforvalteren anbefaler at kommunen oppretter et eget beredskapsråd. Dette vil også kunne bidra til sterkere involvering av eksterne ved utarbeidelse av ros-analyser og beredskapsplaner.</p>	
	<p>Frøya kommune har ikke utarbeidet en plan for oppfølging av samfunnssikkerhets- og beredskapsarbeidet. For at Frøya kommune skal klatre helt til topps i beredskapstrappa må kommunen utarbeide en plan for oppfølging av samfunnssikkerhets- og beredskapsarbeidet og forankre denne i kommunestyret.</p>	
 Grønn	<p>Frøya kommune må bare fortsette det gode arbeidet innenfor samfunnssikkerhet og beredskap. Godt samarbeidet med nabokommuner bidrar til økt kompetanse og redusert sårbarhet ved uønskede hendelser. Etablering av beredskapsråd med interne og eksterne representanter ville bidratt til tettere samarbeid og kjennskap til kommunen, kommunens risikoer og sårbarheter samt håndtering av disse.</p>	
Sentrale tema		
<ol style="list-style-type: none"> Kommunens håndtering av Covid-19 Plan for oppfølging av samfunnssikkerhet og beredskapsarbeidet og forankring av denne Samarbeid med nabokommuner om forebygging og håndtering av uønskede hendelser Etablere beredskapsråd og involvering av eksterne i revisjon av ROS og beredskapsplan 		






4.4 Folkehelse

Fokusområder			
<ul style="list-style-type: none"> Kommunens fokus på folkehelse skal gjenspeiles i all planlegging. Satse på forebyggende tilbud med fokus på deltakelse, aktivitet og mestring. Psykisk helse og forebyggende rusarbeid skal være inkludert som en likeverdig del i folkehelsearbeidet. 			
Sentrale nøkkeltall	2018	2019	Landet 2019
Andel som trener sjeldnere enn ukentlig, oppgitt ved sesjon (2 års gj.snitt, 2018-2019)	-	32	25
Andel med overvekt eller fedme, selvrapportert ved sesjon (4 års gj.snitt, 2015-2018 og 2016-2019)	38	34	22
Andel ungdomsskoleelever som er fornøyd med helsa, ungdatabase 2018	57	-	71*
Andel ungdom som er fornøyd med lokalmiljøet, ungdatabase 2018	47	-	70*
Andel ungdom som er med i fritidsorganisasjon, ungdatabase 2018	52	-	66*
Kilde: FHI *) 2018			
Statsforvalterens bilde av området			
	Frøya har vært pilotkommune i statsforvalterens 0-24 program og deltatt i program for folkehelse i Trøndelag fra starten av i 2017 med ØYA- prosjektet. Kommunen deltar i ABSOLUTT- programmet og har gjennomført sertifisering av flere ansatte i ICDP-modellen.		
	Lavere andel med psykisk sykdom/lidelse enn gjennomsnittet (134 mot 154 per 1000 på landsbasis) God luftkvalitet i kommunen ift landsgjennomsnittet		
	Bare tre av ti voksne oppfyller anbefalingene om fysisk aktivitet. Andelen som gjennomfører videregående opplæring, er lavere enn landsnivået. Ungdommen er mindre fornøyd med kollektivtilbudet og lokalmiljøet.		
	Bruk av kommunal planstrategi med oppdatert oversiktsdokument vil være et viktig verktøy for å iverksette og evaluere tiltak. Likeså kan kommunene gjennom planprosessene legge til rette for en sosialt bærekraftig samfunnsutvikling jf. FNs bærekrafts mål.		
 Gul	Flere ungdommer med overvekt og ungdommer som ikke er fornøyd med egen helse enn sammenlignbare kommuner.		
Sentrale tema			
<ol style="list-style-type: none"> Aktivitetstilbud til barn og unge. Andelen ungdomsskoleelever som oppgir at de er med i en fritidsorganisasjon er lavere enn på landsnivå (Ungdata) Frafall i videregående skole Evaluerings og oppdatering av oversiktsdokument. Forankring og samhandling rundt ulike prosjekt og arbeid med barn- og unge. 			






4.5 Omsorgstjenestene

Fokusområder			
<ul style="list-style-type: none"> • Kommunen skal ha nødvendig kompetanse. • Kommunen tilpasser omsorgstjenestene til fremtidige behov. • Kommunen bruker planlegging som verktøy i sitt arbeid med omsorgstjenestene. 			
Sentrale nøkkeltall	2018	2019	Landet 2019¹
Andel brukerrettede årsverk i omsorgstjenesten m/helseutd. (%)	80.4	80.8	77.7
Utgifter kommunale helse- og omsorgstjenester per innbygger (kr)	32 672	33 132	28 772
Andel innbyggere 80 år og over som er beboere på sykehjem (%)	19	17.8	11.9
Andel avtalte årsverk med høyskole/universitetsutdanning (%)	25,14	26,44	37,80
Andel helsefagarbeidere 55(%)	36,75	37,74	34,5
1) Landet uten Oslo			
Statsforvalterens bilde av området			
	Har med kompetansemidler gjennomført en rekke videreutdanningsløp i 2020. Viser en helhetlig tilnærming til omsorgssektoren i tidligere planverk.		
	Nytt helse- og omsorgssenter skal stå ferdig høsten 2021. Aldersbæreevnen er høy sammenlignet med andre kommuner.		
	Gamle planer for helse- og omsorg. Kommunen er sårbar på personell med universitetsutdanning og har mange av sine helsefagarbeidere som er over 55 år		
	Strategisk kompetanseplanlegging for å sikre bærekraftige omsorgstjenester.		
 Gul	Høy alder for helsefagarbeidere, høyt antall årsverk pr 10000 innbyggere og få utdannede med universitetsutdanning.		
Sentrale tema			
<ol style="list-style-type: none"> 1. Helhetlig plan for bærekraftig utvikling av omsorgstjenestene 2. Kompetanseplanlegging 			






4.6 Kommunehelsetjenesten

Fokusområder			
<ul style="list-style-type: none"> Kommunen skal ha tilstrekkelig legedekning. Kommunen skal prioritere skolehelsetjeneste og helsestasjon. Kommunene skal ha koordinerende enhet. Kommunene skal gi helsetjenester til personer med rusavhengighet og psykiske utfordringer. 			
Sentrale nøkkeltall	2018	2019	Landet 2019 ¹
Avtalte årsverk i helsestasjons- og skolehelsetj. per 10 000 innb. 0-20 år	147.2	137.2	44.1
Årsverk med videreutd. i psykisk helse per 10000 innb.	11.8	11.6	9.0
Antibiotika resepter per 1 000 innb. 0-79 år per år (antall)	284	337	311
Avtalte legeårsverk per 10 000 innbyggere	19.1	18.8	11.5
1) Landet uten Oslo 2) Kilde: FHI			
Statsforvalterens bilde av området			
	Tilknyttet legevaktsamarbeidet i Orkdalsregionen. Interkommunalt samarbeid om svangerskapsomsorgen og beredskap følgetjeneste med Hitra kommune.		
	Har koordinerende enhet. Fastlegelisten viser at det er ledige fastlegeplasser i, og at kommunen har seks leger ansatt.		
	Kommunen har ikke plan for sitt arbeid med habilitering – og rehabilitering. Har hatt en økning i Antibiotika resepter.		
	Økende krav til spesialisering i tjenestene gir større behov for fagpersonell med spesialisert kompetanse.		
 Grønn	Ifølge KOSTRA rapportering har kommunen god kapasitet i legetjenesten og høy prioritet av helsestasjon og skolehelsetjenesten.		
Sentrale tema			
<ol style="list-style-type: none"> Årsverk på helsestasjon og skolehelsetjeneste Antibiotikabruk 			






4.7 Sosialtjenesten

Fokusområder			
<ul style="list-style-type: none"> • At de sosiale tjenestene er forsvarlige og tilgjengelige for innbyggerne i kommunen • Vertskommunesamarbeidet 			
Sentrale nøkkeltall	2018	2019	Landet 2019 ¹
Antall sosialhjelpsmottakere målt opp mot antall innbyggere (antall sosialhjelpsmottakere)	2,4 % (128)	2,5 % (131)	2,5 % (116 032)
Andel barn i familier som mottok sosialhjelp målt opp mot antall barn i kommunen (antall barn i familier som mottok sosialhjelp)	6,8 % (69)	6 % (61)	5,2 % (58 735)
Andel sosialhjelpsmottakere 18-24 år målt opp totalt antall sosialhjelpsmottakere (antall sosialhjelpsmottakere 18-24 år)	18,7 % (24)	16,7 % (22)	20,7% (24 130)
1) Landet uten Oslo			
Statsforvalterens bilde av området			
	Den 01.01.2020 ble Frøya vertskommune for de sosiale tjenestene i NAV-kontoret i Hitra. NAV Hitra og Frøya sitt publikumsmottak er stengt grunnet pandemien, men på nav.no og på NAV-kontorets dør oppgis telefonnummer for hastehjelp. Foruten et søknadskjema, er det ikke opplysninger om de sosiale tjenestene på kommunens hjemmeside. NAV Hitra Frøya kommune er innvilget tilskudd til en stilling for å utvikle de sosiale tjenestene ovenfor unge under 30 år. Frøya kommune deltar i pilot for programfinansiering (0-24 samarbeidet). NAV har en representant i prosjektgruppen.		
	NAV-kontoret har to veiledere som arbeider med økonomisk rådgiving, noe som kan tilsa at kontoret har god tilgjengelighet på tjenesten økonomisk rådgiving. Det er positivt at det har vært en svak nedgang fra 2018 til 2019 i antall barn i familier som mottok sosialhjelp.		
	Rapportering på kvalifiseringsprogram (KVP) for perioden januar til november 2020, viste at Frøya hadde i snitt 3,2 personer i programmet. Det forventede antallet er 5,2. Vertskommunesamarbeidet er relativt nyetablert. For å understøtte muligheten for et aktivt eierskap til tjenestene i begge kommuner er det viktig å ha gode rutiner for rapportering, også på kvalitet.		
	KOSTRA 2019 viser at det ikke er registrert noen sosialhjelpsmottakere med individuell plan (IP). Det er i 2019 registrert ett vedtak på midlertidig bolig. Disse to forhold bør kommunen være nysgjerrig på.		
 Gul	Statsforvalteren er bekymret over hvorvidt de sosiale tjenestene er tilgjengelige. Dette baseres på at ingen er registrert med IP (2019), et forholdsvis lavt antall med KVP (2020) og manglende informasjon om de sosiale tjenestene på kommunens hjemmeside.		
Sentrale tema			
<ol style="list-style-type: none"> 1. Arbeid med å styrke kompetansen og tilgjengeligheten for de sosiale tjenestene 2. Vertskommunesamarbeid om de sosiale tjenestene i NAV-kontoret: dialog, rutiner for rapportering, utviklingstrekk og tilbakemeldinger mellom kommunene Frøya og Hitra. 			





4.8 Bosetting, kvalifisering og integrering

Fokusområder			
<ul style="list-style-type: none"> • Gode arenaer for hverdagsintegrering • Godt tilpassede tilbud for barn, unge og voksne innenfor norsk som andrespråk • Arbeids- og utdanningsrettet kvalifisering av nyankomne innvandrere 			
Sentrale nøkkeltall	2018	2019	Landet 2019
Andel personer med innvandrerbakgrunn (16-25 år) som verken er i eller har fullført/bestått videregående opplæring (%)	-	41,5	34,8
Andel personer med innvandrerbakgrunn som er sysselsatt (%)	-	72,2	63,3
Personer i husholdninger med vedvarende lavinntekt (%-andel blant alle med innvandrerbakgrunn)	12,9	-	27,5*
<p>Kilde: imdi.no – Statistikk. Personer med innvandrerbakgrunn omfatter både arbeidsinnvandrere, familieinnvandrede og flyktninger. For prosentvis fordeling mellom disse gruppene - se imdi.no *) 2018</p>			
Statsforvalterens bilde av området			
	Andelen personer med innvandrerbakgrunn i Frøya kommune (inkl. norskfødte barn med innvandrerforeldre) utgjør om lag 27,5 prosent (fylkessnitt 13,7 %). 67,4 % av denne delen befolkningen er arbeidsinnvandrere (fylkessnitt 27,9 %).		
	Andelen sysselsatte personer med innvandrerbakgrunn ligger tydelig over landssnittet. Elever med innvandrerbakgrunn avslutter grunnskolen i snitt med 39,4 grunnskolepoeng. Det er godt over snittet for denne gruppa i fylket (35 poeng).		
	Andelen barn med innvandrerbakgrunn (alder 4 år) som går i barnehage er relativt lav (76,9 % - fylkessnitt 88,6 %). Andel personer med innvandrerbakgrunn (16-25 år) som verken er i eller har fullført/bestått videregående opplæring er relativt høy.		
	I tider med endringer i arbeidsmarkedet er tilbud om norskopplæring og annen grunnleggende kvalifisering viktig for personer med innvandrerbakgrunn. Slike tiltak kan forbygge utenforskap og avhengighet av offentlige ytelser på sikt.		
 Grønn	Statistikken viser verdier godt over gjennomsnitt for de fleste indikatorer som beskriver tilknytning til arbeidslivet og grunnleggende kvalifisering hos personer med innvandrerbakgrunn.		
Sentrale tema			
<ol style="list-style-type: none"> 1. Kvalifiserende tilbud for unge med innvandrerbakgrunn (16-25 år) som verken er i eller har fullført/bestått videregående opplæring. 2. Undersøke nærmere bakgrunnen for den relativt lave barnehagedeltakelse blant barn (4 år) med innvandrerbakgrunn. 			






4.9 Barnehage

Fokusområder			
<ul style="list-style-type: none"> Barnehager med høy kvalitet som ivaretar barnas behov for omsorg og lek, og fremmer læring og danning Et tilgjengelig barnehage tilbud for alle barn 			
Sentrale nøkkeltall	2019	2020	Landet 2020
Barnehagedekning: Andel barn 1-5 år i barnehage, i forhold til innbyggere 1-5 år (%)	90,8	mars '21	92,4*
Pedagognorm: Andel barnehager som oppfyller pedagognormen uten dispensasjon (%)	42,9	57,1	68,8
Antall barn per ansatt	5,3	5,0	5,7
Antall dispensasjon fra utdanningskravet (pedagogisk leder)	4	3	1 409
Kilder: Barnehagefakta.no, Kommunestatistikken, BASIL, Statistikkbasen UDir. KOSTRA *) Landet uten Oslo 2019			
Statsforvalterens bilde av området			
	Frøya kommune har 8 barnehager, 6 kommunale og 2 private. Den ene kommunale barnehagen er en åpen barnehage. Det er 262 barn i barnehagene, 99 barn 0-2 år og 163 barn 3-5 år. Andel menn i barnehage er 4,8 %, landsgjennomsnitt er 9,8%. Barnehagene i Frøya deltar i kompetanseutvikling i regionalt nettverk i Orkdal/Øy. Det ble gjennomført foreldreundersøkelse høsten 2020 med høy deltakelse der 85,1 % av foreldrene deltok. Kommunen har en høy andel av minoritetsspråklige barn.		
	Barnehagene ligger godt an når det gjelder innfrielse av bemanningsnormen. Andel barne- og ungdomsarbeidere er 30,7 %, landsgjennomsnitt er 21,7 %.		
	Frøya kommune har de to siste årene 4-5 ganger flere assistenttimer enn pedagogtimer i vedtak om spesialpedagogisk hjelp. Barnehagen bruker lite ekstra ressurser til minoritetsspråkarbeid (1 av 7 barnehager rapporterer om ekstra personalressurs).		
	Innfrielse av pedagognormen har bedret seg fra 2019 til 2020.		
 Gul	Etter en risiko- og sårbarhetsanalyse vurderer SF Frøya kommune som gul. Det er spesielt situasjonen i kommunen med mangel på barnehagelærer som er bakgrunnen for fargesettinger.		
Sentrale tema			
<ol style="list-style-type: none"> Spesialpedagogisk hjelp skal i hovedsak gis av pedagog. Hva er årsaken til at vedtakene om spesialpedagogisk hjelp omfatter så stort omfang av assistenttimer? Hvordan arbeider kommunen med kompetanseutfordringene og hvilke forventinger har kommunen til deltakelse i regional ordning for kompetanseutvikling i barnehagene (REKOM)? Hvordan vil myndigheten legge opp arbeidet med å veilede og påse barnehageeierens arbeid med det psykososiale barnehagemiljøet (nytt kap. VIII i barnehageloven) i årene framover? 			






4.10 Grunnskole

Fokusområder			
<ul style="list-style-type: none"> • Alle elever har et godt og inkluderende læringsmiljø • Barn og unge som har behov for det, får hjelp tidlig slik at alle får utviklet sitt potensial • De ansatte i kunnskapssektoren har høy kompetanse • Alle lykkes i opplæringen og utdanningen 			
Sentrale nøkkeltall	2019	2020	Landet 2020
Nasjonale prøver, 8.trinn, mestringsnivå 1+2, lesing	7,2	51,1	27,2
Nasjonale prøver, 8.trinn, mestringsnivå 1+2, regning	28,6	49,1	31,2
Nasjonale prøver, 5. trinn, mestringsnivå 1, lesing	38,5	26	23,3
Mobbing, 7. trinn	1,4	1,5	1,3
Mobbing, 10. trinn	1,4	1,5	1,3
Støtte fra lærerne, 10. trinn	3,2	3,6	4
Statsforvalterens bilde av området			
	Frøya kommune har 7 skoler med 547 elever. Kommunen har 28 elever som mottar særskilt norskopplæring.		
	Kommunen oppfylder lærernormen for samtlige skoler. Grunnskolepoeng har en positiv utvikling siste året. I 2019 lå den på 39,6 poeng, mens i 2020 ligger den på 42 poeng. Tilsvarende nasjonale tall er 42 for 2019 og 43,2 for 2020. Frøya kommune har jobbet aktivt for å sette i gang tiltak knyttet til oppfølgingsordningen. Vi er også kjent med prosjektet «ØYA» som bidrar til å skape trygge rammer for barn og unge.		
	Kommunen har utfordringer med resultater i nasjonale prøver på både 5. og 8. trinn over flere år. Halvparten av elevene på 8. trinn har resultater på mestringsnivå en og to, både i lesing og regning. Skolemiljøindikatorene: trivsel, motivasjon og støtte fra lærerne har svake resultater og ligger godt under landsgjennomsnittet. Kommunen har vedvarende utfordringer med mobbetall, både på 7. og på 10. trinn.		
	Frøya kommune har deltatt og deltar i oppfølgingsordningen ut fra flere uttrekk. Statsforvalteren ser at Frøya kommune er inne i en positiv utvikling på grunnskoleområdet.		
 Rød	Kommunen har hatt utfordringer med både læringsmiljø- og læringsresultater over flere år. Svake resultater i nasjonale prøver både på 5. og 8. trinn har også vært kontinuerlig trend i kommunen. Grunnskolepoeng ligger lavere enn for resten av landet. For enkelte skoler ligger resultater for halvparten av elevene på det svakeste mestringsnivå. Kommunen har nylig hatt utskifting på administrativ skoleledelse på kommunenivå.		
Sentrale tema			
<ol style="list-style-type: none"> 1. Frøya kommune har utfordringer i læringsmiljø-/læringsresultater 2. Oppfølging av resultater både på kommune- og skolenivå 3. Kommunens arbeid med elevenes medvirkning og at elevstemmen høres i skolens arbeid. 			






4.11 Barnevern

Fokusområder			
<ul style="list-style-type: none"> Barn skal ha rett hjelp til rett tid (forsvarlige tjenester) Kommunen må gjøre nødvendige forberedelser i forkant av kommende oppvekstreform/barnevernreform (ikrafttredelse 1.1.2022), innenfor oppvekstfeltet generelt og innenfor barnevern spesielt. Kommunen skal ha en forsvarlig akuttberedskap utenfor barneverntjenestens arbeidstid. 			
Sentrale nøkkeltall	2019	2020	Landet 2020
Antall mottatte bekymringsmeldinger	71	58	IA
Antall avslutta undersøkelser	53	47	IA
Antall barn med hjelpetiltak pr 31.12	22	18	IA
Antall barn under omsorg pr 31.12	10	6	IA
Statsforvalterens bilde av området			
	Frøya er en liten barneverntjeneste med totalt 5 årsverk, hvorav barnevernleder nylig har sluttet og en ansatt er ute i permisjon. Frøya barneverntjenesten inngår i et regionalt læringsnettverk sammen med Hitra, Heim, Fosen og Orkland kommune; læringsnettverk kyst.		
	Ifølge rapporteringstall henlegger kommunen en høy andel av undersøkelsene, uten tiltak fra barnevernets side. Dette har tjenesten forklart med at Familieråd ofte benyttes, og at det fører til at man lykkes med å aktivere ressurser i barnets familie- og nettverk.		
	I forberedelse av barnevernreformen, er det nødvendig å planlegge hvordan man skal lykkes best mulig med det helhetlige forebyggende arbeidet. Det må avklares hvilke oppgaver og tjenester som skal ivaretas av øvrige kommunale tjenester, og når barn har rett til tjenester fra barnevernet. Barneverntjenesten har få ansatte, noe som gjør tjenesten sårbar, og det kan være vanskelig å ha tilstrekkelig bredde i kompetanse og erfaring.		
	Sikre tilstrekkelig kompetanse og kvalitet tjenesten (rekruttere / beholde), inkl. ansette barnevernleder.		
 Gul	<p>Statsforvalteren vurderer ut fra foreliggende opplysninger og kjennskap til tjenesten at det er moderat risiko for svikt. Bakgrunnen for dette er:</p> <ul style="list-style-type: none"> Bemanningssituasjonen Midlertidig ledelse Sårbarheter med tanke på å sikre tilstrekkelig kompetanse og bredde i tiltaksapparatet <p>Statsforvalteren vil prioritere et dialogmøte på barnevernområdet med Frøya i løpet av første halvår 2021.</p>		
Sentrale tema			
<ol style="list-style-type: none"> Status i kommunens arbeid i forbindelse med oppvekstreformen Status i barneverntjenesten – bemanning og kompetanse Bruk og nytte av det etablerte læringsnettverket i Kystregionen 			

4.12 Klima og miljø

Fokusområder			
<ul style="list-style-type: none"> • Kommunene er gitt oppgaver og myndighet på hele klima- og miljøområdet, og kommunens oppfølging er avgjørende for å oppnå nasjonale miljømål. • Klimatilpasning og utslippskutt. • Avfallshåndtering, avløp og forurenset grunn. • Behov for vannovervåking i kommunen (kunnskapsgrunnlag). • Ivaretagelse av atlantisk høgmyr og hubro. • Hensynet til strandsonen • Kartlegging av naturmangfold i forb. med arealplanlegging i kommunen. Mye er NiN-kartlagt, en del gjenstår. • Oversikt over viktige områder for rødlista art. • Kommunen bør etablere strategi for bruk og vern av kystlynghei. 			
Sentrale nøkkeltall	2018	2019	Landet 2019 ¹
Andel innbyggere tilknyttet anlegg der rensekrav er oppfylt (prosent)	59,1	100	41,0
Andel husholdningsavfall levert til materialgjenvinning, inkl. biologisk behandling (prosent)	30,5	29,6	40,8
1) Landet uten Oslo			
Statsforvalterens bilde av området			
	Frøya er en kommune med press på arealene i strandsonen (sone 2 iht. statlige planretningslinjer), og har mange plan- og dispensasjonssaker der dette er tema.		
	Kommunen deltar i klimanettverk (både lavutslippsnettverk og klimatilpasningsnettverk), og har søkt midler til klimasats. Kommunen jobber godt med prosjekt Frøya sitkagranfri og med uttak av sitkagran på Inntian. Det er flere større områder på Frøya som nå er totalkartlagt for naturtyper etter NiN og som danner et godt grunnlag for arealforvaltningen i kommunen.		
	Det er behov for revisjon av klima- og energiplan, klimatilpasning bør inngå som tema her om ikke egen plan lages. Tiltak mot avskoging, nedbygging av myr, samt økt CO ₂ -opptak bør inngå i planen. Kommunen er under kravet for materialgjenvinning, og det er ingen positiv trend. Har ikke utsortering av matavfall, men det er under innføring. Grunnforurensningsdatabasen: Kommunen har ikke lokal administrator eller saksbehandler og har dermed ikke fordelt lokalitetene.		
	Vi nå er inne i FNs tiår for naturrestaurering, kommunen bør se etter områder som bør restaureres og tilbakeføres mot naturtilstand.		
 Gul	Kommunen vurderes til middels risiko, noe som skyldes bl.a. plan- og arealforvaltning, mangler mht. overvåking av vannforekomster og behov for revisjon av klima- og energiplanen.		
Sentrale tema			
<ol style="list-style-type: none"> 1. Strandsonen. 2. Strategi for forvaltning av kystlynghei. 3. Overvåking av vannforekomster i kommunen. 4. Det er viktige leveområder for hubro i kommunen. 			

4.13 Landbruk

Fokusområder			
<ul style="list-style-type: none"> • Landbruk over hele landet • Økt verdiskaping • Bærekraftig landbruk med lavere utslipp av klimagasser • Aktiv bruk av skog i klimasammenheng 			
Sentrale nøkkeltall	2019	2020	Landet 2020
Foretak med melkekvote ¹	3	-	7 831
Netto driftsutgifter til landbruksforvaltning og landbruksbasert næringsutvikling i pst. Av brutto driftsinntekter	0,1	-	0,2
1) Kilde: Landbruksdirektoratet			
Statsforvalterens bilde av området			
	Frøya er en av fylkets minste landbrukskommuner med 46 jordbruksforetak i 2020. Få har landbruk som hovednæring, noe som kan gi utfordringer. Det er i dag registrert 400 landbrukseiendommer på Frøya. På kun vel seks prosent av disse er det bosetting. Sau er den viktigste produksjonen i jordbruket, med en god del utgangersau/ villsau. Innenfor areal- og lovforvaltningen er det stor saksmengde, både for plan og dispensasjonssaker.		
	Gode landbruksfaglige vurderinger og solide saksframlegg/oversendelser på plan og disp. -saker. Frøya har mye verdifull kystlynghei. Det foregår en kartlegging av naturmangfold som vil ha betydning for tilskudd framover.		
	Frøya har et aktivt næringsliv og lokal foredling av sau.		
	Stor politisk vilje til å legge til rette for utvikling over alt. Arealutfordringen for landbruket er knyttet til små enheter, kystlynghei, og en fragmentert eiendomsstruktur. Eiendomsstrukturen kan gi utfordringer, bl.a. når det gjelder utnytting av beite, jakt og friluftsliv. I SMIL-ordningen må kommunen sikre korrekt forvaltning.		
 Grønn	Det mangler en jobb på AR5 for at kartgrunnlaget for tildeling av tilskudd blir oppdatert.		
Sentrale tema			
1. Hvordan vil kommunen arbeide for å unngå interessekonflikter mellom beitenæringen og fritidsbebyggelse?			



STATSFORVALTEREN I TRØNDELAG
Postboks 2600, 7734 Steinkjer