

# RMP – erfaringer 2019

Drammen, 28.februar 2020



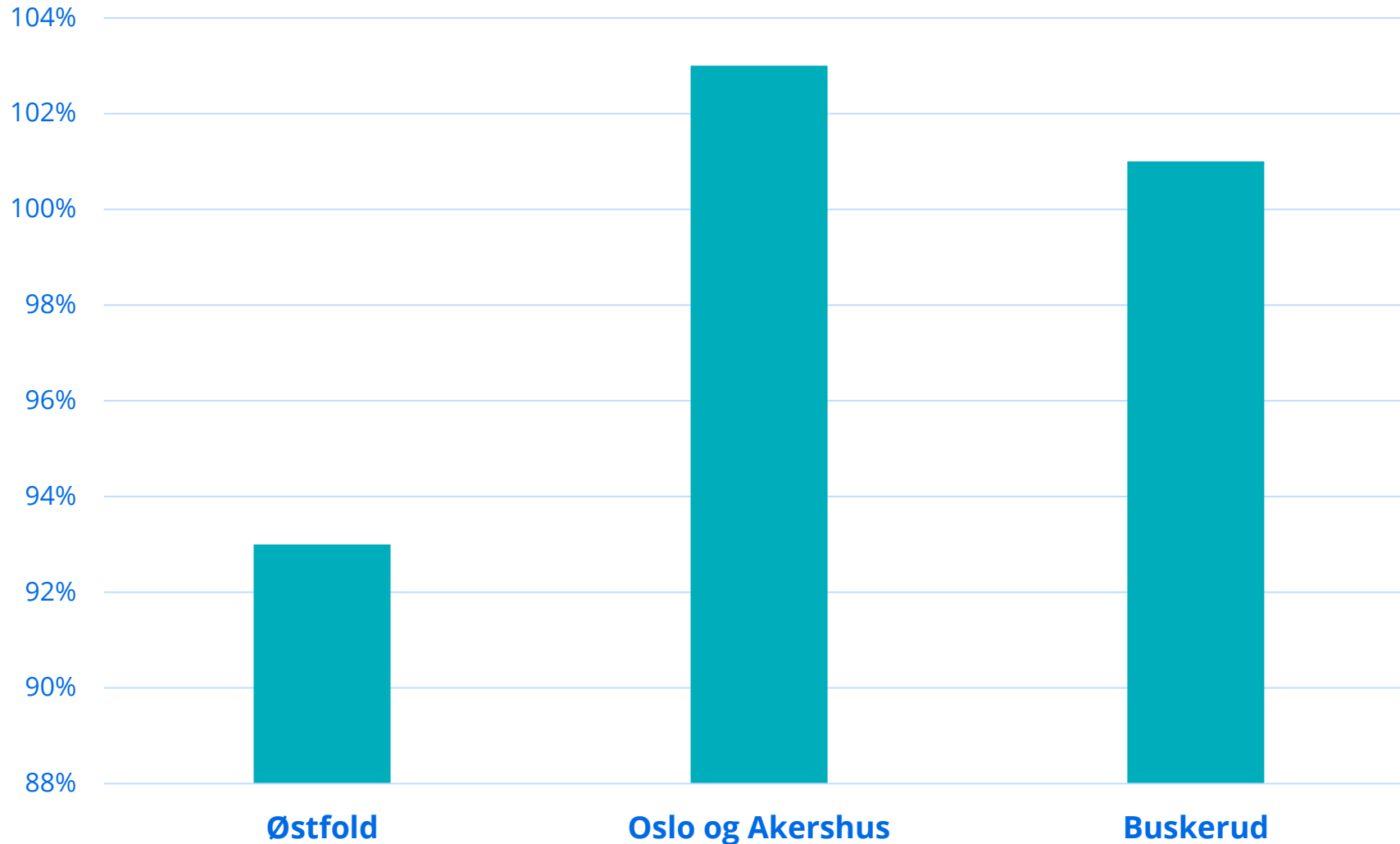
Fylkesmannen i Oslo og Viken



09.03.2020



## Forbruk av totalramme - 2019



Østfold:  
Totalramme: kr 47 500 000,-  
Innvilget: kr 59 243 770,-

Oslo og Akershus:  
Totalramme: kr 57 400 000,-  
Innvilget: kr 59 243 770

Buskerud:  
Totalramme: kr 26 300 000,-  
Innvilget: kr 26 656 568,-

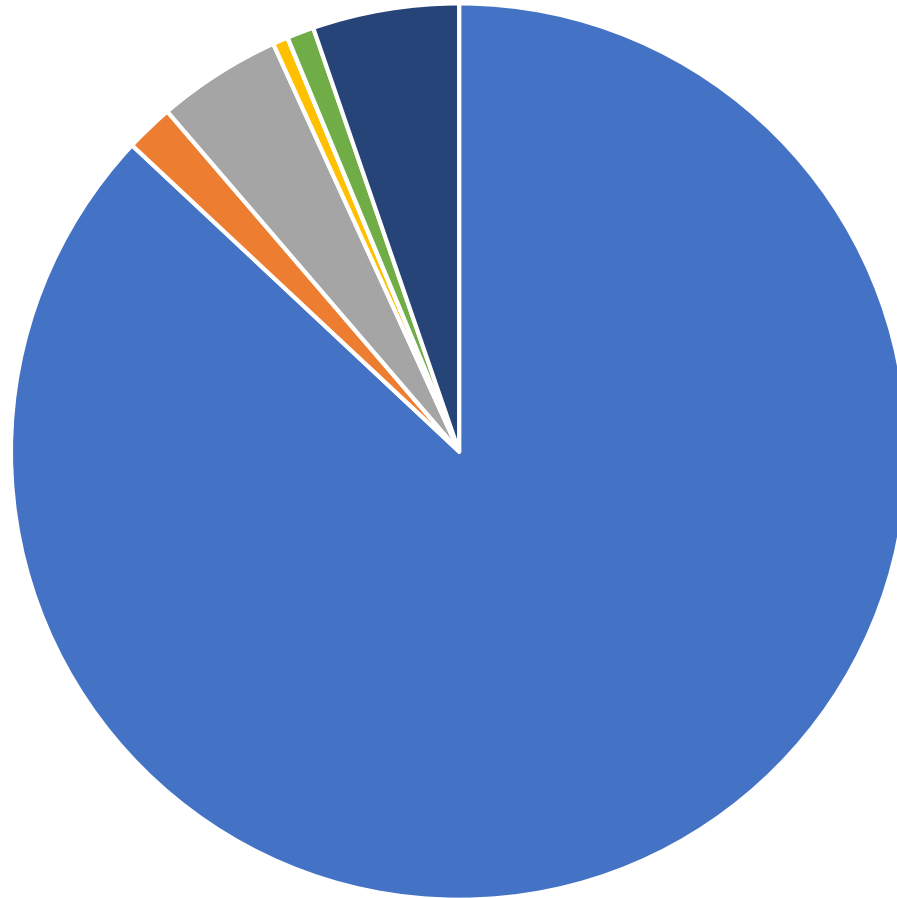


# Fastsetting av satser, søknadsomgangen i 2019

Hensyn ved låsing av satsene:

- Én pott pr fylke i 2019
- Fordeling av midler mellom forurensning og kulturlandskap
- Føringer fra jordbruksforhandlingene

# Østfold, 2019



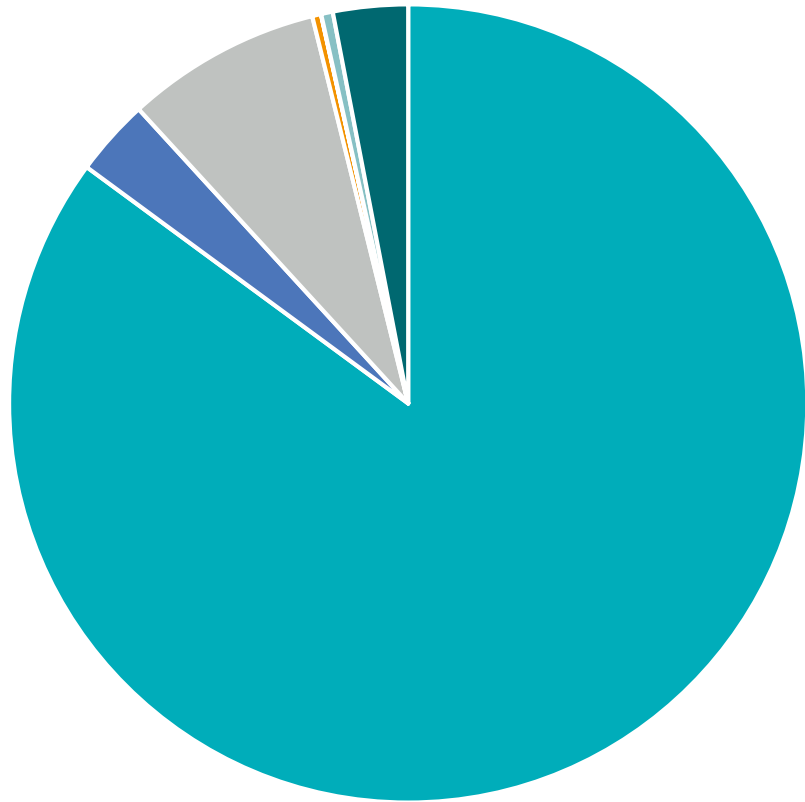
- Avrenning til vann
- Kulturlandskap
- Miljøavtale
- Utslipp til luft
- Biologisk mangfold
- Kulturminner og kulturmiljøer
- Plantevern

Sum 2019: kr 48 925 769,-

Antall søknader 2019: 1411

Antall søknader 2018: 1287

# Oslo og Akershus, 2019



- Avrenning til vann
- Kulturlandskap
- Miljøavtale
- Utslipp til luft

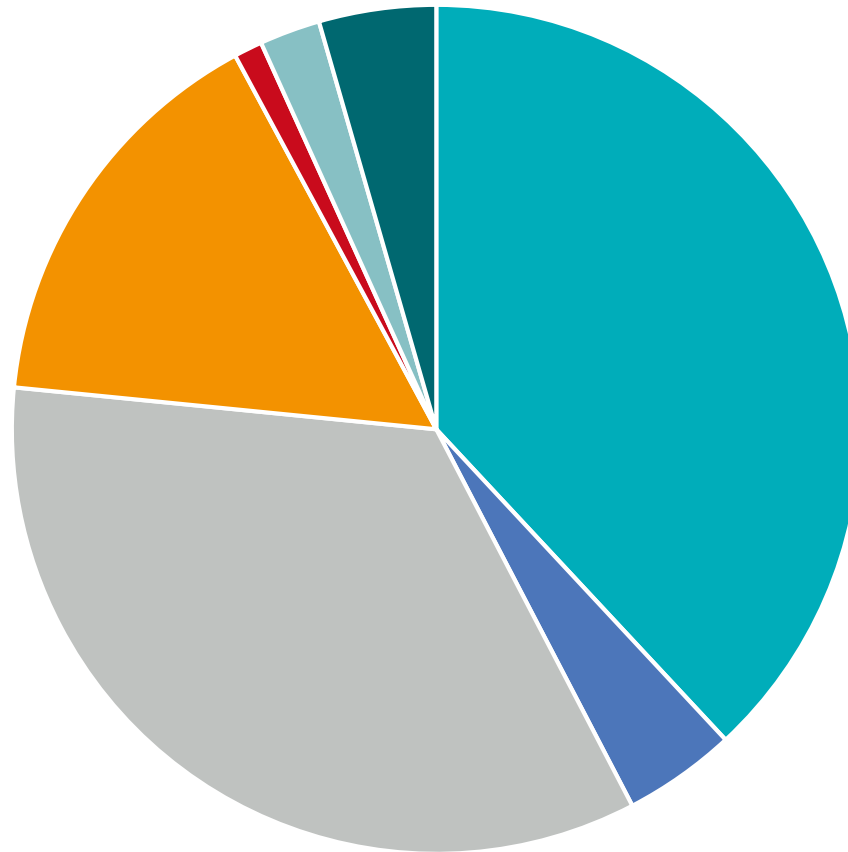
- Biologisk mangfold
- Kulturminner og kulturmiljøer
- Plantevern

Sum 2019: kr 55 991 137,-

Antall søknader 2019: 1337

Antall søknader 2018: 1287

# Buskerud, 2019



■ Avrenning til vann

■ Kulturlandskap

■ Miljøavtale

■ Utslipp til luft

■ Biologisk mangfold

■ Kulturminner og kulturmiljøer

■ Plantevern

Sum 2019: kr 24 772 787,-

Antall søknader 2019: 1019

Antall søknader 2018: 937



# Tema ved låsing av satser

- Noe justering mhp. kulturlandskap i Buskerud
- Vi ønsket å gjøre minst mulig endring fra foreløpige satser på «nye ordninger»
- Ellers flat reduksjon for å komme innenfor ramma

<u>Fylke</u>	<u>Andel av totalramme</u>
Østfold	102 %
Oslo og Akershus	98 %
Buskerud	98 %



# Tilskudd til Kulturlandskap i Buskerud

Buskerud	2019	2018	2017	2016	2015	2014	2013
Kulturlandskap	10601160	6118035	4863332	5063376	5557733	5851471	6493767





# Ny: soner med pollinerende insekter



Antall meter i Oslo og Viken:

- Østfold: 18 242 m
- Oslo og Akershus: 76 641 m
- Buskerud: 9 288 m

-> Totalt 104 km soner!!



# Ny: Spredning av husdyrgjødsel med tilførselsslange

- Østfold: 28 073 da
- Oslo og Akershus: 22 210 da
- Buskerud: 13 339 da

-> totalt 63 622 da



## ...andre fun facts...

*«Grasdekte vannveier i åker, korn, potet og grønnsaker»:*

Østfold: 86 242 m

Oslo og Akershus: 62 437 m

Buskerud: 8 601 m -> totalt 15,7 mil

*«Ingen jordarbeiding om høsten»:*

Østfold: 243 340 da - 33 % av jordbruksarealet i Østfold

Oslo og Akershus: 268 120 da - 36 % av jordbruksarealet i Oslo og Akershus

Buskerud: 70 712 da - 14 % av jordbruksarealet i Buskerud



## FANGVEKSTER - Østfold

### Prioriterte områder

Søknadsår	Fangvekster sådd sammen med vekster			Fangvekster etter høsting		
	Antall (daa)	Tilskudd	Satser, kr pr daa	Antall (daa)	Tilskudd	Satser, kr pr daa
2018	5 270	737 800	140	3 484	487 760	140
2019	11 338	1 463 904	130	982	196 400	200

## FANGVEKSTER - Oslo og Akershus

### Prioriterte områder

Søknadsår	Fangvekster sådd sammen med vekster			Fangvekster etter høsting		
	Antall (daa)	Tilskudd	Satser, kr pr daa	Antall (daa)	Tilskudd	Satser, kr pr daa
2018	9 139	913 900	100	3 769	376 900	100
2019	18 561	1 930 344	104	258	43 344	168

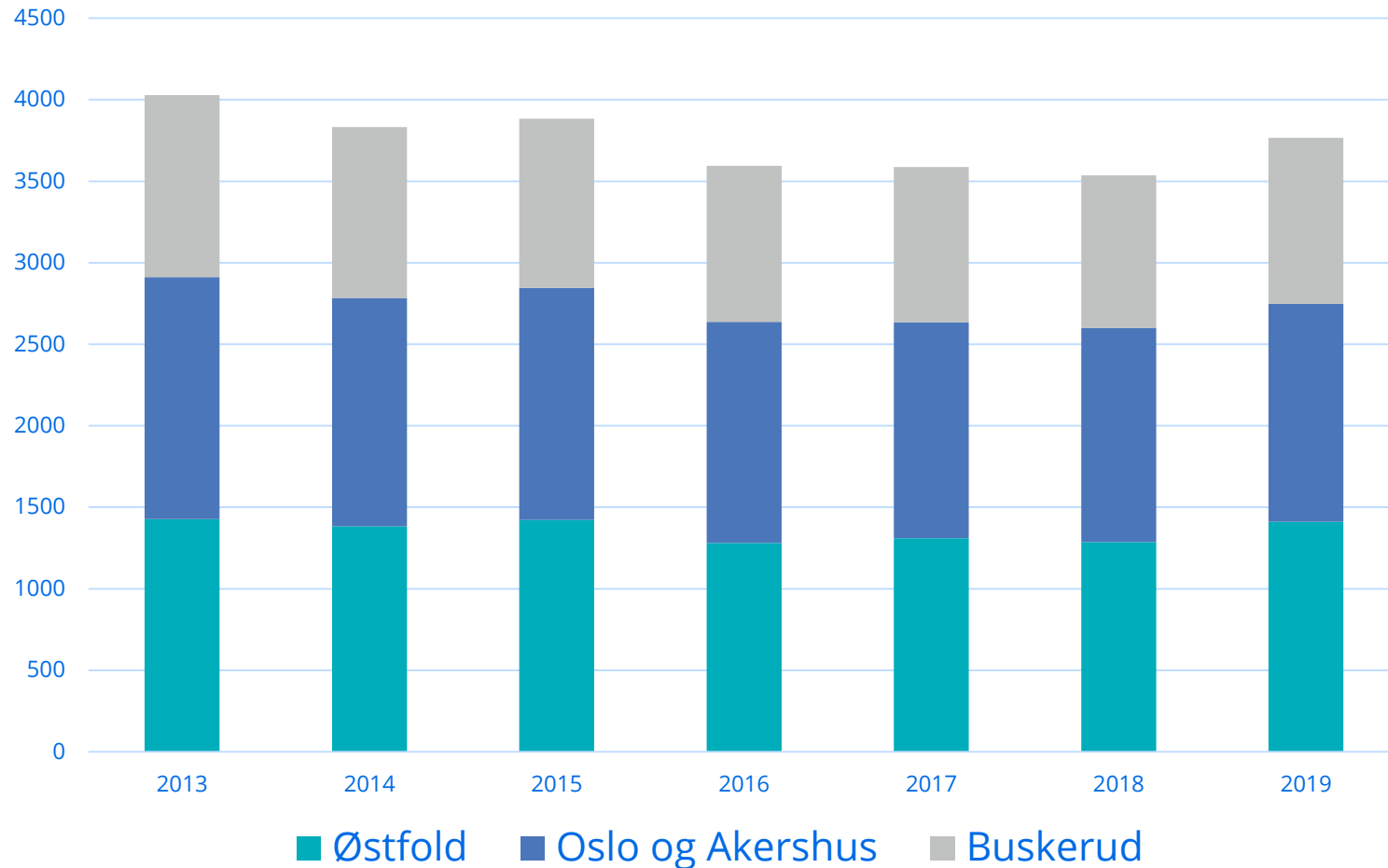


<b>FANGVEKSTER - Buskerud</b>									
<b>Prioriterte områder</b>									
<b>Fangvekster sådd sammen med vekster</b>					<b>Fangvekster etter høsting</b>				
<b>Søknadsår</b>	<b>Antall (daa)</b>	<b>Tilskudd</b>	<b>Antall søknader</b>	<b>Satser, kr pr daa</b>		<b>Antall (daa)</b>	<b>Tilskudd</b>	<b>Antall søknader</b>	<b>Satser, kr pr daa</b>
2013	2 982	208 740	29	70		206	20 600	6	100
2014	2 767	276 700	30	100		342	68 400	6	200
2015	2 880	201 600	35	70		164	24 600	5	150
2016	2 680	187 600	32	70		241	36 150	5	150
2017	2 073	207 300	26	100		313	62 600	4	200
2018	3 150	630 000	31	200		1 039	415 600	13	400
2019	4 052	449 772	-	111		789	134 130	-	170



# Oppsummering – historisk utvikling

Antall søknader



- Foreløpige satser måtte justeres ned
- Behov for noe justering av tiltakene før ny søknadsomgang
- God oppslutning!