

Statistikk hentet fra SSB tabell 06520, 07012, 08999 og 09003

Statistikken gjelder Agder

For mer info om definisjoner etc:

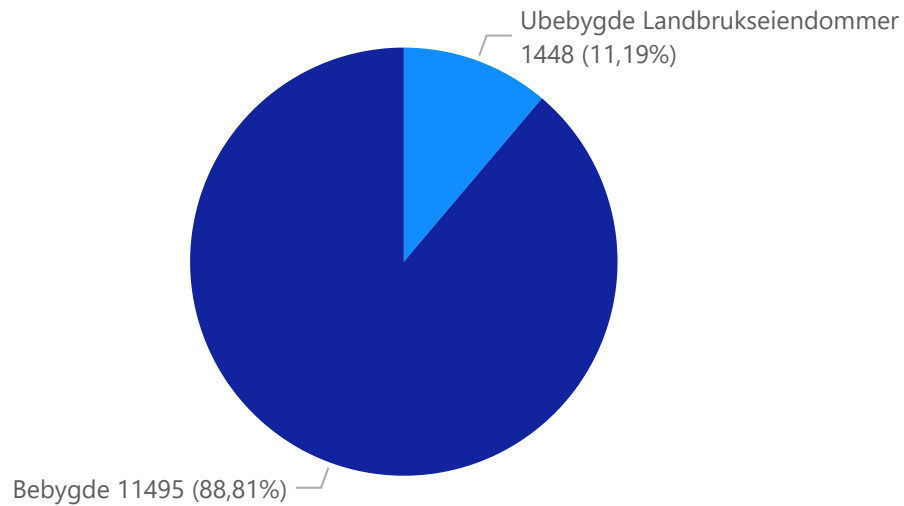
<https://www.ssb.no/jord-skog-jakt-og-fiskeri/landbrukseiendommer/statistikk/overdragelser-av-landbrukseiendommer>

Landbrukseiendommer

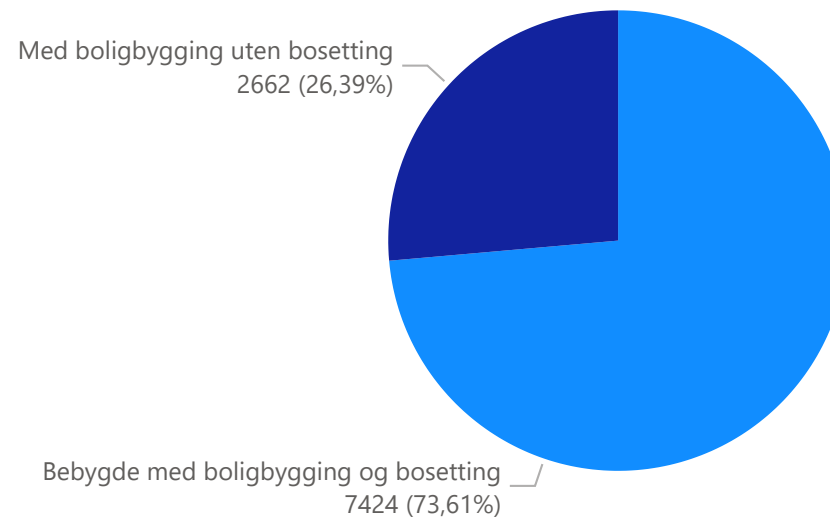
Statistikkvariabel	2006	2009	2010	2012	2013	2014	2015	2016	2017	2018	2019	2020
Bebygde landbrukseiendommer	12 310	12 157	11 960	11 982	11 925	11 903	11 806	11 742	11 657	11 639	11 570	11 495
Landbrukseiendommer i alt	13 241	13 090	12 925	13 320	13 283	13 259	13 163	13 124	13 088	13 081	13 026	12 943
Landbrukseiendommer med boligbygning	11 216	11 015	10 780	10 637	10 551	10 512	10 404	10 327	10 254	10 216	10 154	10 086
Landbrukseiendommer med boligbygning og bosetting	8 305	8 035	7 890	7 913	7 811	7 757	7 743	7 706	7 567	7 291	7 474	7 424
Personer i alt bosatt på landbrukseiendommer med boligbygg	26 827	25 661	25 192	24 501	24 085	23 814	23 046	22 722	22 025	21 705	21 226	20 984

Omfatter eiendommer som har minst 5 dekar eid jordbruksareal og/eller minst 25 dekar produktivt skogareal. Statistikken bygger på data fra ulike registre, og eiendommer i Landbruksregisteret er utgangspunktet. De siste årene har det pågått en kvalitetssikring og oppdatering av arealer og enheter i Landbruksregisteret. Dette har ført til at endringer fra ett år til neste ikke nødvendigvis viser den reelle endringen i perioden. Overgang fra matrikeladresse til vegadresse har også gitt store endringer fra ett år til det neste i noen kommuner.

Bebygging på landbrukseiendommer siste år



Bosetting på bebygde landbrukseiendommer, siste år



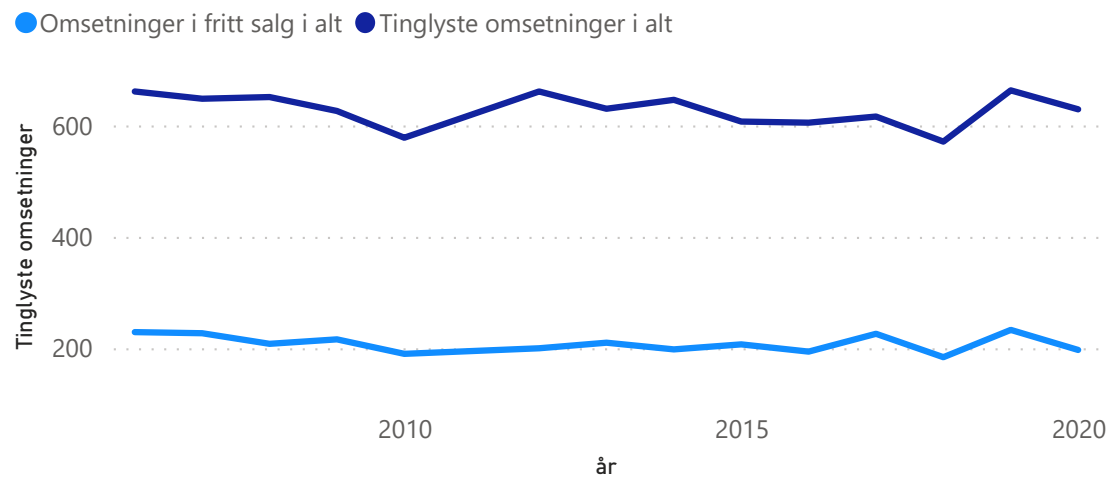
06520: Landbrukseiendommer og bosetting

● Personer i alt bosatt på landbrukseiendommer med boligbygg



Statistikkvariabel	2006	2007	2008	2009	2010	2012	2013	2014	2015	2016	2017	2018	2019	2020
Landbrukseiendommer i alt	13241	13152	13109	13090	12925	13320	13283	13259	13163	13124	13088	13081	13026	12943
Tinglyste omsetninger i alt	661	648	651	626	578	661	630	646	607	605	616	571	663	629
Tinglyste omsetninger med bygning	607	626	621	599	550	591	575	578	536	559	541	504	581	562
Oppgitt formål på skjøtet, landbruk	399	457	427	403	406	376	410	394	363	376	395	356	410	341
Omsetninger i fritt salg i alt	229	227	208	216	190	200	210	198	207	194	226	184	233	197
Omsetninger i fritt salg, med bygning	209	217	191	204	174	183	181	175	181	179	193	158	202	175
Oppgitt formål på skjøtet, bolig	135	122	132	148	112	188	123	147	147	129	124	131	162	196
Oppgitt formål på skjøtet, fritid	57	42	47	48	36	54	46	64	53	65	50	50	56	56
Oppgitt formål på skjøtet, annet	70	27	45	27	24	43	51	41	44	35	47	34	35	36
Omsetninger i fritt salg, uten bygning	20	10	17	12	16	17	29	23	26	15	33	26	31	22

07012: Tinglyste omsetninger av landbrukseiendommer, fritt salg og tinglyst totalt



07012: Tinglyste omsetninger av landbrukseiendommer etter formål, siste år

