

Rapport nr. 3/95

Forvaltning av fredet rovvilt i Hedmark i 1994.

Bestandsregistrering, forebyggende tiltak, skadedokumentasjon og erstatninger.

av Petter Wabakken, Erling Maartmann, Jørn Berg og Hans Chr. Gjerlaug.

NB: Dette er et skannet og OCR-behandlet dokument.
Teksten er derfor ikke korrekturlest og rettet.
Det er bildet av teksten som er korrekt, ikke den kopierbare teksten.



FYLKESMANNEN I HEDMARK

HEDMARK FYLKESHUS - 2300 HAMAR
TELEFON 62 51 44 00 - TELEX 21 623 - TELEFAX 62 51 45 57

Rapport

Tittel: Forvaltning av fredet rovvilt i Hedmark i 1994. Bestandsregistrering, forebyggende tiltak, skadedokumentasjon og erstatninger.	Rapport nr.: 3/95
	Dato: 31.01.95
Forfattere: Petter Wabakken, Erling Maartmann, Jørn Berg, Hans Chr. Gjerlaug.	Antall sider: 45 sider + 5 vedlegg
Prosjektansvarlig: Petter Wabakken	ISSN-nr: ISSN 0802-7013
Finansiering:	ISBN-nr: ISBN 82-7555-047-5

Sammendrag:

Hedmark er det eneste fylket med fast tilhold av de fire store rovdyrartene, ulv, bjørn, jerv og gaupe. Dessuten hekker kongeørn årlig i nordre deler av fylket. Sporinger senhøstes 1994 antyder at det er 5 -6 ulver i Hedmark, bjørn er påvist i 15 av fylkets 22 kommuner, mens foreløpige beregninger antyder et minimumstall på omlag 50 gauper. Forebyggende tiltak er gjennomført i 15 kommuner, herunder ordinært og ekstraordinært tilsyn, tidlig sanking, flytting av sau samt fellingsforsøk på gaupe i tre kommuner. Det ble i 1994 åpnet for kvotejakt på gaupe og felt 5 dyr av en kvote på 6. Fylkesmannens personell har i 1994 obdusert eller på annen måte i felt undersøkt totalt 1072 døde husdyr. Fredet rovvilt ble dokumentert eller sannsynliggjort som skadegjører for 673 av 1063 sauer som ble undersøkt. Det er ikke dokumentert skader på storfe forårsaket av fredet rovvilt. For beitesesongen 1994 har totalt 419 husdyreiere søkt om erstatning for rovviltsskade. Før klagebehandling er 339 av søkerene tilkjent kr. 6.205.251,- i erstatning for tap av 961 søyer og 2.758 lam. Bjørn og gaupe er de største skadevolderene. Fylkesmannen har i 1994 benyttet kr. 9.663.921,- til rovviltforvaltningen. Av dette har kr. 7.917.273,- gått til erstatninger for skade forvoldt av fredet rovvilt.

4 emneord:

Fredet rovvilt, forvaltning, forebyggende tiltak, erstatninger.

Referanse:

Wabakken, P., Maartmann, E., Berg, J. og Gjerlaug H. C. 1995: Forvaltning av fredet rovvilt i Hedmark i 1994. Bestandsregistrering, forebyggende tiltak, skadedokumentasjon og erstatninger. Fylkesmannen i Hedmark, Miljøvernnavdelingen, rapport nr. 3/95, 45 sider + 5 vedlegg.

FORORD

1995 er et europeisk naturvernår. Et hovedtema for den norske kampanjen er bevaring av biologisk mangfold.

Norge har tiltrådt konvensjonen om biologisk mangfold. Det innebærer en internasjonal forpliktelse til å gjennomføre tiltak slik at plante- og dyrearter blir bevart for kommende generasjoner.


Direktoratet for naturforvaltning har i sin rapport 1992-6 laget en oversikt over de mest truede og sjeldne artene i Norge. En regner med at mellom 30 og 40 høyerestående plante- og dyrearter er direkte truet av utryddelse i Norge, mens om lag 60 høyerestående arter av planter og dyr regnes som sårbare.

De store rovviltartene og kongeørn er oppført på listen over truede arter fra Direktoratet for naturforvaltning. Ulven er regnet som direkte truet av utryddelse, mens bjørn, jerv og kongeørn er oppført som sårbare arter. Gaupe er betegnet som en art hvor en har for utilstrekkelige opplysninger om bestandssituasjonen til sikkert å fastslå eventuell truetkategori.

Det er en målsetting for norsk miljøvernforvaltning å ta vare på de arter som naturlig forekommer i landet. Stortinget har ved sin behandling av St. meld. nr. 27 (1991-92) om forvaltning av bjørn, jerv, ulv og gaupe holdt fast ved denne målsettingen. Å ta vare på de store rovviltartene er imidlertid konfliktfylt på bakgrunn av de skadene artene kan forårsake på bufe og tamrein. Fylkesmannen er tillagt mange og viktige oppgaver når det gjelder forvaltningen av disse artene. Fylkesmannen i Hedmark har en stor utfordring og et spesielt ansvar siden alle de store rovviltartene og kongeørn har fast tilhold i fylket. Denne rapporten gir en oversikt over sentrale deler av fylkesmannens arbeid på dette feltet i 1994.

Det rettes en stor takk til de mange som har gitt fylkesmannen meldinger om rovvilt eller som på ideelt grunnlag har bidratt til registreringer og dokumentasjon ved feltarbeid. Fylkesmannens feltpersonell takkes spesielt for stor imøtekommenhet og innsats til alle døgnetstider.

Hamar januar 1995



Olav Høiås
fylkesmiljøvernsljef

Innhold

1.	Innledning	1
2.	Bestandsregistrering	2
	2.1. Generelt	2
	2.2. Ulv	2
	2.3. Bjørn	3
	2.4. Jerv	3
	2.5. Gaupe	3
	2.6. Kongeørn	3
3.	Forebyggende tiltak	4
	3.1. Generelt	4
	3.2. Ordinært tilsyn	4
	3.3. Ekstraordinært tilsyn	5
	3.4. Flytting av sau	5
	3.5. Tidlig sanking	5
	3.6. Radiomerket bjørn	6
	3.7. Fellingstillatelse	6
	3.8. Kvotejakt på gaupe	6
4.	Skadedokumentasjon	7
	4.1. Generelt	7
	4.2. Ulv	9
	4.3. Bjørn	9
	4.4. Jerv	10
	4.5. Gaupe	10
	4.6. Kongeørn	10
	4.7. Andre dødsårsaker	10
5.	Erstatning	11
	5.1. Generelt	11
	5.2. Beregningsgrunnlag	12
	5.3. Erstatninger for skader forvoldt av fredet rovvilt i 1994	13
	5.4. Klagebehandling og revidert skadeoppgjør for rovviltskader i 1993	14
	5.5. Erstatninger for rovviltskader i 1994 sammenlignet med tidligere år	14
6.	Administrasjon og økonomi	16
7.	Litteratur	18
8.	Figurer	19-45

Vedlegg

Vedlegg 1: Forebyggende tiltak mot rovviltskader i 1994

Vedlegg 2: Skadedokumentasjon i Hedmark fylke i 1994

Vedlegg 3: Skadedokumentasjon for sau funnet i nabofylker, men der eier er bosatt i Hedmark.

Vedlegg 4: Erstatningsoppgjør i 1994

Vedlegg 5: Tillegg til skadeoppgjør for 1993

1. Innledning

Det er en hovedmålsetting for norsk miljøvernforvaltning å opprettholde naturens produktivitet og artsrikdom. Målsettingen er nedfelt i norsk miljøvernlovgivning og i internasjonale konvensjoner ratifisert av Norge. Både viltloven og Bernkonvensjonen om vern av truede arter forutsetter derfor at Norge skal ta vare på samtlige dyrearter som finnes i landet. Blant dyreartene er de store rovpattedyrene mest konfliktfylte å forvalte. Dette skyldes at artene har små bestander i Norge, samtidig som de lokalt volder betydelig skade på bufe og tamrein. Hedmark har i denne sammenhengen et spesielt ansvar siden viktige deler av leveområdene til alle de fire store rovpattedyrene berører fylket. I tillegg hekker kongeørn i fylket. Arten betegnes som sårbar og kan på sine steder forårsake skade på bufe og tamrein.

St. meld. nr. 27 (1991-92) om forvaltning av bjørn, jerv, ulv og gaupe, som Stortinget har sluttet seg til, har som mål å sikre levedyktige bestander av de fire store rovviltartene. Samtidig skal de skader som forårsakes av store rovdyr, begrenses mest mulig.

Ved omtalen av forvaltningen av artene tar stortingsmeldingen utgangspunkt i artenes kjerneområder. Hensikten med kjerneområdene er å sikre de store rovdyras reproduksjons- og overlevelsesmuligheter for derigjennom å legge forholdene til rette for langsiktig levedyktige bestander. Det legges derfor vekt på å sikre yngling i disse områdene. En skal være mer restriktiv når det gjelder å iverksette fellingstillatelser i kjerneområdene enn i områdene utenfor. Samtidig skal en prioritere kjerneområdene når det gjelder tildeling av ressurser for å forebygge skader som fredet rovvilt kan forårsake. Miljøverndepartementet har 24. juni 1994 fastsatt administrative grenser for kjerneområder for bjørn og jerv. Kjerneområdet for bjørn i Hedmark omfatter sentrale og østlige deler av fylket, mens kjerneområdet for jerv i Hedmark er begrenset til vestlige deler av kommunene Stor-Elvdal og Folldal. Avgrensningen av kjerneområdene er vist i figur 1.

Fylkesmannen har i dag viktige oppgaver i tilknytning til forvaltningen av de store rovviltartene, blant annet:

- Gjennomføre bestandsdokumentasjon av store rovdyr.
- Prioritere og gjennomføre forebyggende tiltak mot rovviltskader på bufe.
- Utføre skadedokumentasjon på bufe mistenkt tatt av store rovdyr eller kongeørn
- Vurdere om det kan og bør tillates kvotejakt på gaupe, og eventuelt administrere gjennomføring av slik jakt.
- Iverksette eventuelle fellingstillatelser på store rovdyr.
- Behandle og avgjøre søknader om erstatning for skade på bufe forvoldt av fredet rovvilt.

Denne rapporten gir en oversikt over det arbeidet fylkesmannen har gjennomført i 1994 innenfor sentrale deler av rovviltforvaltningen.

2. Bestandsregistrering

2.1. Generelt

Hedmark er landets eneste fylke med fast tilhold av alle de fire store rovdyrene ulv, bjørn, jerv og gaupe. Dessuten hekker kongeørn årlig i nordre deler av fylket. Disse fem rovviltartene er spesielt prioritert med hensyn til bestandsregistrering. Status for flere av rovdyrbestandene i Hedmark har nær sammenheng med bestandsforholdene i tilgrensende strøk av Sverige.

Forekomsten av ulv i Hedmark er enestående for Norge. En liten ynglende fast bestand og noen enkeltdyr har i 12 år hatt tilhold på Finnskogen, på norsk side øst i Åsnes og Grue kommuner.

Hedmark er også landets eneste fylke sør for Nord-Trøndelag med fast bestand av bjørn. Bjørnестammen har sin hovedutbredelse øst for Glomma, der flere bjørner overvintre hvert år. Det er begrenset kunnskap om binneforekomst i fylket, men hundyr er påvist i Trysil, og det er indikasjoner på at binner også kan ha tilhold i andre østlige kommuner.

Jerv finnes i to atskilte bestander i nordvestre (Rondane-Dovrestammen) og i nordøstre (Femundsmarka-Sylanestammen) deler av fylket. Yngling forekommer i begge bestander nær fylkesgrensa, muligens også i Hedmark.

Gaupe er den vanligste store rovdyrarten i Hedmark og er mer tallrik enn ulv, bjørn og jerv tilsammen. Den forekommer i et variabelt antall i alle fylkets kommuner. De viktigste yngleområdene finnes i Rendalen med tilstøtende kommuner og på Finnskogen. Hedmark har hatt det mest kontinuerlige oppvekstområdet for gaupe sør for Trondheim de siste 40-50 årene.

2.2. Ulv

Ulv ble registrert i samarbeid med svenske forvaltningsmyndigheter. En rapport som belyser bestandssituasjonen i Skandinavia i perioden oktober - desember 1993 er utgitt (Wabakken m.fl. 1994a). Hittil på 1990-tallet er det påvist 3 reproduksjonsområder for ulv i Skandinavia (områdene A, B og D, figur 2). Ett av disse berører Hedmark. Her hadde 4-5 ulver tilhold ved årsskiftet 1993/94. En ulv som manglet hele eller deler av høyre framfot passerte også Finnskogen før den igjen dro østover inn i Sverige.

Vårvinteren 1994 ble ulv påvist i Hedmark i kommunene Våler, Åsnes, Grue og Kongsvinger. Fylkesmannen mottok et betydelig antall meldinger, og det er i den perioden det er foretatt registreringer i dette området aldri før blitt funnet så mange ulvedrepte byttedyr i disse kommunene.

Sommeren 1994 ble ulv meldt sett og sannsynlige ulveskader dokumentert i flere kommuner fra og med Våler - Trysil og nordover i fylket.

For førjulsvinteren 1994 er foreløpige resultater fra registreringer på sporsnø at 4-5 ulver hadde tilhold i yngleområdet på Finnskogen, mens en enslig ulv hadde tilhold noe lenger nord i Åsnes og Våler kommuner. Denne ulven har ved flere anledninger passert åkermark og jaktet rådyr nær bebodde hus i Åsnes. En oppdatert statusrapport for ulv i Hedmark og Skandinavia for øvrig vil bli utgitt av fylkesmannen i 1995.

2.3. Bjørn

Bortsett fra skadedokumentasjon og noe hireregistrering ble det ikke gjennomført spesielle registreringer av bjørn i Hedmark i 1994. Bjørn ble påvist i 15 av fylkets 22 kommuner i 1994. Bjørn ble i 1994 ikke dokumentert på sporsnø eller i barmarkssesongen vest for Glomma før i september, da lengst nord i fylket i Os kommune.

Det ble funnet 8 bebodde hi av overvintrende bjørner i Hedmark våren 1994. Tre av disse gjaldt radiomerkede hannbjørner, hvorav 2 hi ble funnet uavhengig av radiosenderen.

Beregninger av radiomerkede hannbjørners arealbruk i Hedmark er tidligere presentert (Wabakken m.fl. 1992). Studier av radiomerkede bjørner har gitt nye og mer objektive metoder til å beregne antall bjørn i fylket. Nye bestandstall for bjørn, nåværende og historisk status, samt nye opplysninger om sesongmessige vandringer er beskrevet (Swenson m.fl. 1994, Wabakken & Maartmann 1994). To uavhengige beregninger i det skandinaviske bjørneprosjektet har konkludert med henholdsvis 7 og 3-7 bjørner i gjennomsnitt for Hedmark i perioden 1988-93. Grunnlaget for disse tallene ble innsamlet vår og forsommer, en periode som delvis omfatter brunsttiden for bjørn. Resultater fra bjørn-sauprosjektet i Hedmark har vist at det trolig er årstidsvariasjoner i antall bjørner i fylket og at flere bjørner oppholder seg på norsk side av riksgrensen på ettersommeren (Wabakken & Maartmann 1994).

2.4. Jerv

Den 20. mars ble det i samarbeid med Fylkesmannen i Oppland gjennomført en registrering av jervespor i og omkring Rondane. Minimum 3 forskjellige jerver ble påvist i deler av Stor-Elvdal og Folldal kommuner. Ellers ble det ikke organisert spesielle jerveregistreringer i fylket i 1994.

2.5. Gaupe

Basert på meldinger dokumenterte fylkesmannens rovviltpersonell forekomst av gaupe i alle kommuner med unntak av Hamar og Tolga i 1994. Reproduksjon og gaupe med unger på sporsnø ble vinteren 1993-94 dokumentert ved sporing på snø i minimum 12 av fylkets 22 kommuner, hvorav 2 kull med 3 unger ble sporet i januar 1994.

En omfattende gauperegistrering ble gjennomført i flertallet av kommunene 22. januar 1994. Registreringen ga et øyeblikksbilde av bestandssituasjonen i Hedmark. Undersøkelsen resulterte i en foreløpig bestandsvurdering på 40-80 individer, eller mer sannsynlig en gaupebestand på 50-70 dyr i fylket. Disse tall er i samsvar med resultater fra en intervjuundersøkelse i 1992 (Haagenrud 1993).

2.6. Kongeørn

Det er ikke foretatt spesielle bestandsregistreringer av kongeørn i regi av Fylkesmannen i Hedmark i 1994.

3. Forebyggende tiltak

3.1. Generelt

I 1994 ble det med tilskudd fra fylkesmannen forsøkt forebyggende tiltak mot rovviltskader i 15 kommuner, hvorav miljøvernavdelingen bidro med midler til ulike tiltak i 11 kommuner (tabell 1). Fordelingen av midler til ordinært tilsyn, ekstraordinært tilsyn og tidlig sanking i de enkelte kommuner er oppgitt i vedlegg 1. Årsrapportens kommentarer til forebyggende tiltak er begrenset til miljøvernavdelingens erfaringer.

Tabell 1. Kommuner der forebyggende tiltak er gjennomført og type tiltak med hensyn til rovviltskader på sau i Hedmark 1994. Tiltakene er støttet økonomisk av miljøvernavdelingen (MVA) og landbruksavdelingen (LA) hos fylkesmannen.

KOMMUNE	ORDINÆRT TILSYN		EKSTRA- ORDINÆRT TILSYN (MVA)	TIDLIG SANKING		FLYTTING AV SAU		FELLINGSFORSØK GAUPE
	MVA	LA		MVA	LA	MVA	LA	
Stange	-	X	-	-	-	-	-	-
Sør-Odal	-	X	-	-	-	-	-	-
Eidskog	-	X	-	-	-	-	-	-
Åsnes	-	-	X	-	-	-	-	-
Våler	-	-	X	X	-	-	-	-
Elverum	-	-	X	X	X	-	X	-
Trysil	X	X	X	X	X	-	-	X
Åmot	-	-	X	-	-	-	X	-
Stor-Elvdal	-	X	-	-	-	-	-	-
Rendalen	-	X	X	-	X	-	-	X
Engerdal	X	-	X	X	-	-	-	-
Tolga	-	-	X	-	-	-	-	-
Tynset	-	-	X	-	-	-	-	-
Alvdal	-	-	X	-	-	-	-	X
Os	-	-	X	-	-	-	-	-

3.2. Ordinært tilsyn

I tråd med rovviltmeldingens intensjoner ga miljøvernavdelingen kun midler til ordinært tilsyn innenfor det etablerte kjerneområdet. Miljøvernavdelingen ga tilsagn til Engerdal

kommune om kr. 90.000,- og Trysil kommune kr. 40.000,- til ordinært tilsyn i 1994 (figur 3). Fylkesmannens landbruksavdeling ga totalt kr. 216.000,- til ordinært tilsyn i fylket samme år.

I Engerdal har representanter for både kommunen og saueeierne gjentatte ganger presisert tiltakets betydning, og det er stor tro på at ordinært tilsyn kan virke preventivt i denne kommunen.

I Trysil kommune har det i flere år vært mer delte meninger. Generelt har saueeierne vest for Trysilelva vært positive og hatt tro på tiltakets preventive betydning, mens representanter for sauenæringen i østre halvdel av kommunen har gitt mer tvetydige uttalelser.

Fylkesmannens miljøvernnavdeling er foreløpig av den oppfatning at ordinært tilsyn kan være et viktig forebyggende tiltak, men det forutsetter godt organisert samarbeid mellom saueeierne. Midler bør prioriteres til sauebesetninger som er konsentrert i et felles beiteområde. Tilsyn generelt har kanskje størst effekt som skadeforebyggende tiltak i besetninger nær svenskegrensen og for sau på fjellbeite (Wabakken & Maartmann 1994).

3.3. Ekstraordinært tilsyn

Kr. 88.000,- til ekstraordinært tilsyn ble gitt som strakstiltak etter dokumenterte skader i 19 beiteområder fordelt på 11 kommuner, vesentlig på grunn av bjørne- og ulveskader (figur 4). Det meste av beløpet - 77% - ble brukt ved akutte skader innenfor kjerneområdet for bjørn (kr.68.000,-). Det er gitt ulike vurderinger av tiltaket i de 11 kommunene som er tildelt midler. Ingen har vært direkte negative, men sammenlignet med 1993 har færre besvart fylkesmannens forespørsel om vurdering av ekstraordinært tilsyn som forebyggende tiltak.

De innkomne uttalelsene var i hovedsak positive til ordningen. Det er presisert tro på en preventiv virkning av tiltaket når det gjelder å avverge nye angrep av bjørn i Engerdal. Positive tilbakemeldinger på midler til ekstraordinært tilsyn er også gitt fra Åsnes, Elverum, Trysil, Åmot og Os. Fra Trysil er det også reist spørsmål om tiltaket virker skadeforebyggende, men kommunen har påpekt andre positive effekter ved tiltaket.

Fylkesmannens miljøvernnavdeling vurderer foreløpig ekstraordinært tilsyn som et viktig forebyggende tiltak i akutte skadesituasjoner. Tiltaket øker aktiviteten av folk i det aktuelle området, noe som kan avverge nye rovdyrangrep samtidig som både berørte husdyreiere og forvaltningsmyndighetene får bedre innsikt i skadesituasjonen. Dette kan igjen føre til supplerende forvaltningsvedtak for å avverge skade. Tiltaket har også en umiddelbar virkning for berørte husdyreiere, og ingen andre forebyggende tiltak har gitt så mange positive tilbakemeldinger fra den enkelte eier til fylkesmannen som bruk av disse midlene.

3.4. Flytting av sau

Miljøvernnavdelingen ga ikke tilskudd til flytting av sau til annet beiteområde i 1994. Fylkesmannens landbruksavdeling fulgte økonomisk opp tidligere flytting av 2 besetninger fra østre Elverum til Raudfjellet, vest for Glomma i Åmot kommune (Wabakken m.fl. 1994). Dessuten ga landbruksavdelingen tilskudd til flytting av deler av en besetning fra øst til vest i Åmot kommune. Totalt tilskudd fra landbruksavdelingen til flytting av sau var kr. 88.000,-.

3.5. Tidlig sankning

Etter betydelige og vedvarende rovviltskader ble det fra miljøvernnavdelingen og landbruksavdelingen hos fylkesmannen gitt tilsagn om tilskott på tilsammen henholdsvis kr. 112.000,- og kr. 84.000,- til å gjennomføre tidlig sankning av sau (vedlegg 1, figur 5). Støtte til tidlig sankning ble kun gitt til besetninger innenfor det etablerte kjerneområdet for bjørn.

Tiltaket vurderes av fylkesmannen som effektivt og kostnadsbesparende der skadene er store og vedvarende mot slutten av beitesesongen.

Flere berørte saueiere i andre deler av fylket hadde også ønske om tilskudd til tidlig sanking og gjennomførte dette uten støtte. Det bør vurderes å avsette et noe større beløp til dette tiltaket i 1995. I forbindelse med beredskap til mulig tidlig sanking ga landbruksavdelingen dessuten kr. 20.000,- til investering i et sperregjerde.

3.6 Radiomerket bjørn

Det ble ikke foretatt skremming eller spesiell overvåking av radiomerket bjørn i 1994. Bjørn-sauprosjektet hadde i samarbeid med Hedmark sau- og geitalslag en slik beredskap i perioden 1990-93, men prosjektet er nå slutført (Wabakken & Maartmann 1994).

Radiomerkede bjørner blir imidlertid fortsatt fulgt i regi av det skandinaviske bjørneprosjektet, som har Hedmark som en del av sitt studieområde (Swenson m.fl. 1994). Dette prosjektet følger ikke bjørnene så intensivt som i det tidligere bjørn-sauprosjektet, dvs. lokalisering ca. en gang pr. uke. Det skandinaviske bjørneprosjektet var støttet finansielt av fylkesmannen i 1994, og som avtalt ble ukentlige posisjoner på radiomerkede bjørner i fylket formidlet fra Norsk institutt for naturforskning (NINA) til fylkesmannen, Hedmark sau- og geitalslag, Hedmark bondelag og Hedmark bonde- og småbrukarlag. I alt hadde 6 radiomerkede bjørner tilhold i Hedmark i kortere eller lengre tidsrom i 1994. Av disse hadde 3 hanner tidvis tilhold innenfor beiteområder for sau; bjørnene "Keski", "Sjøli" og "Fulufjellsbjørnen" (Wabakken m.fl. 1992).

3.7. Fellingstillatelse

Etter skader på innmark eller betydelig skadeomfang i utmark ble det i 1994 innenfor begrensede arealer gitt fellingstillatelse i normal fredningstid for gaupe i kommunene Alvdal (18-20. og 22-27. mai), Trysil (18-21. juli) og Rendalen (13-17. oktober). Samtlige fellingstillatelser ble innvilget av fylkesmannen samme dag søknaden forelå. Fellingstillatelsenes varighet var kort, men det ble i samtlige tilfeller gjort klart at tiltaket eventuelt kunne forlenges dersom det oppsto nye skader. Som ved tilsvarende forsøk i 1993 ble ingen gauper felt.

Det ble ikke iverksatt forsøk på felling av bjørn i Hedmark fylke i 1994.

3.8. Kvotejakt på gaupe

Fylkesmannen er tillagt myndighet å vurdere og eventuelt gjennomføre kvotejakt på gaupe med jakttid 1. februar - 31. mars. Forutsetningen for å kunne åpne for slik jakt er imidlertid at gaupebestanden i fylket reproducerer tilstrekkelig. Når denne forutsetningen er til stede og kvotens størrelse er fastsatt av fylkesmannen, kan utbredelse og omfang av gaupeskader på husdyr eventuelt legges til grunn for regionvis fordeling av kvoten. Fylkesmannen betrakter kvotejakt på gaupe som et naturlig element i en bærekraftig forvaltning av arten og som et viktig bidrag til langsiktig forebyggende tiltak mot gaupeskader på sau.

Fylkesmannen vurderte bestandssituasjonen og reproduksjonen i gaupestammen som tilstrekkelig til å kunne åpne for kvotejakt på gaupe i 1994. Kvoten ble fastsatt til totalt 6 dyr (dyr i følge var unntatt fra jakt), fordelt på 3 regioner med 2 dyr i hver. I alt 5 gauper ble felt, figur 6.

4. Skadedokumentasjon

4.1. Generelt

Som i 1993 ble det funnet og undersøkt døde husdyr mistenkt drept av fredet rovvilt i samtlige av fylkets 22 kommuner (tabell 2). Totalt i Hedmark ble 1072 døde husdyr til 328 eiere obdusert eller på annen måte undersøkt i felt av fylkesmannens rovviltpersonell (tabell 2, vedlegg 2). Av disse var 6 eiere bosatt i nabofylkene Akershus og Oppland. Fredet rovvilt ble dokumentert eller sannsynliggjort som skadegjørere i Hedmark i til sammen 218 besetninger, herunder i 4 besetninger der husdyreierne var bosatt i andre fylker. Dessuten hadde 6 husdyreiere bosatt i Hedmark dokumenterte skader på sau forårsaket av fredet rovvilt i tilgrensende fylker, (vedlegg 3).

Tabell 2. Antall døde husdyr meldt og obdusert/undersøkt som mistenkt drept av fredet rovvilt i Hedmark i 1994.

KOMMUNE	SØYE (S)	LAM (L)	S/L	VÆR	STORFE	SUM
Kongsvinger	6	15	-	-	-	21
Hamar	-	5	-	-	1	6
Ringsaker	8	6	-	-	-	14
Løten	1	5	-	-	-	6
Stange	6	47	-	-	-	53
Nord-Odal	8	23	-	-	-	31
Sør-Odal	30	1	-	-	-	31
Eidskog	6	8	-	1	-	15
Grue	6	10	-	-	-	16
Åsnes	18	12	-	-	-	30
Våler	22	26	-	-	2	50
Elverum	36	83	-	-	1	120
Trysil	88	112	-	-	1	201
Åmot	2	16	1	1	-	20
Stor-Elvdal	21	15	1	-	-	37
Rendalen	79	59	-	-	-	138
Engerdal	32	24	1	-	1	58
Tolga	5	16	-	-	-	21
Tynset	31	67	-	-	3	101
Alvdal	9	29	-	1	-	39
Folldal	11	19	-	-	-	30
Os	7	26	-	1	-	34
Totalt	432	624	3	4	9	1072

Som i 1993 ble fredet rovvilt verken dokumentert eller sannsynliggjort som dødsårsak for storfe (9 tilfeller meldt). Fredet rovvilt ble derimot dokumentert eller sannsynliggjort som dødsårsak for 673 (63%) av i alt 1063 undersøkte døde sauer (tabell 3). Inklusive 74 tilfeller der det er konkludert med fredet rovvilt som mistenkt skadegjørere, har dokumentert/sannsynliggjort skadeomfang av ulike arter fredet rovvilt økt fra 487 drepte sauer i 1993 til 747 tilfeller i 1994. Dette tilsvarer en økning på 53%. Det meste av økningen kan forklares ved skader vurdert som forårsaket av ulv (tabell 3). En annen viktig årsak til denne økningen er at det nå er bedre kjent at gaupeskadere også erstattes. Tilsammen kan 89% av denne økningen forklares ved økte skader av ulv og gaupe, henholdsvis 62% og 27% for hver av artene.

Beitesesongen 1994 inndelt i halvmånedperioder viste en økning i antall døde husdyr meldt for undersøkelse for samtlige halvmånedperioder sammenlignet med 1993 (figur 7). I hver halvmånedperiode i tiden 16. juni - 15. september ble det meldt om mer enn 100 kadaver mistenkt drept av fredet rovvilt (gjennomsnittlig 133 pr. halvmåned). Skader på husdyr der det etter obduksjon/feltundersøkelse ble konkludert med at fredet rovvilt var skadegjører, ble meldt fra totalt 101 områder i fylket (figur 8).

Tabell 3. Antall sauer som ved obduksjon/feltundersøkelse ble vurdert som henholdsvis dokumentert/ sannsynliggjort eller mistenkt(?) drept av ulike arter fredet rovvilt i Hedmark i 1994.

ROVVILTART	SØYE (S)	LAM (L)	S/L	VÆR	SUM
Ulv	19	94	-	-	113
Ulv?	14	33			47
Bjørn	283	56	1	2	342
Bjørn?	3	4	-	-	7
Jerv	4	12	-	-	16
Jerv?	-	1	-	-	1
Gaupe	22	172	-	-	194
Gaupe?	2	16	-	-	18
Ørn	-	7	-	-	7
Ørn?	-	1	-	-	1
Fredet rovvilt	1	-	-	-	1
Sum fredet rovvilt	329	341	1	2	673
Sum fredet rovvilt?	19	55	-	-	74
Totalt	348	396	1	2	747

Som i 1993 er bjørn og gaupe de vanligste skadegjørerne der fredet rovvilt ble dokumentert eller sannsynliggjort som skadegjørere (tabell 3, figur 9). Flertallet av de 218 berørte husdyreierne hadde skader som ble vurdert å være forårsaket av gaupe (85), bjørn (70), ulv (17) eller kombinasjonen av bjørn og gaupe (14). De resterende hadde skader av jerv (7), kongeørn (6), bjørn og ulv (6), gaupe og jerv (6), gaupe og ulv (5), gaupe og kongeørn (1) og uspesifisert fredet rovvilt (1). Disse tallene er sammenlignet med tilsvarende fordeling for 1993 i figur 10. Et stort flertall av kommunene i Hedmark var berørt av bjørne- eller gaupeskadere i 1994 (figur 7). Med unntak av Sør-Odal og Tolga kommuner, ble sau drept av gaupe påvist i samtlige kommuner der fredet rovvilt påviselig gjorde skade (tabell 4).

Et stort antall sauer ble funnet og meldt drept av fredet rovvilt etter endt beitesesong i slutten av september og i oktober (figur 7). For en betydelig andel av disse seine funn kunne fredet rovvilt påvises som skadegjørere. I oktober ble det således meldt om 123 døde husdyr for undersøkelse. Flertallet av disse var av eldre dato, men for 65 undersøkte kadavere (53%) ble det dokumentert eller sannsynliggjort ulike arter fredet rovvilt som skadegjørere. Flere av disse ble funnet i nye skadeområder og var således et viktig grunnlag for påfølgende erstatningsbehandling av søknader om rovvilterstatning for beitesesongen 1994. Med "sannsynliggjort drept av fredet rovvilt" menes i årsrapporten at en ved skadedokumentasjon obduserte eller på annen måte feltundersøkte døde husdyr der konkrete spor og sportegn eller eventuelle spisemerker viste at en fredet rovviltart har vært tilstede, men hvor det ikke var

mulig å fastslå med sikkerhet at husdyret var drept av en slik art (åtselseting kunne f.eks. ikke utelukkes).

Tre arter fredet rovvilt ble dokumentert/sannsynliggjort som skadegjørere i 9 av fylkets 22 kommuner, 4 av disse kommunene hadde dokumenterte skader av 4 eller 5 av de 5 aktuelle rovviltartene (tabell 4). Dette gjaldt kommunene Stor-Elvdal, Rendalen, Tynset og Os. Flest rovvilt drepte sauer ble påvist i Trysil kommune, vesentlig på grunn av bjørn (tabell 4). I alt ble det fra Trysil meldt om 201 husdyr for undersøkelse/obduksjon, hvorav det i 130 og 17 tilfeller ble konkludert med henholdsvis fredet og mistenkt fredet rovvilt (tabell 4).

Tabell 4. Kommunevis fordeling av antall sauer som er dokumentert/sannsynliggjort eller mistenkt(?) drept av ulike arter fredet rovvilt i Hedmark i 1994.

KOMMUNE	ULV	ULV ?	BJØRN	BJØRN ?	JERV	JERV ?	GAU PE	GAU PE ?	ØRN	ØRN ?	FREDET ROVVILT	SUM
Kongsvinger	-	-	3	-	-	-	7	-	-	-	-	10
Hamar	-	-	-	-	-	-	-	-	1	-	-	1
Ringsaker	-	-	-	-	-	-	-	1	-	-	-	1
Løten	-	-	-	-	-	-	-	2	-	-	-	2
Stange	-	-	-	-	-	-	19	3	-	-	-	22
Nord-Odal	-	-	-	-	-	-	10	-	-	-	-	10
Sør-Odal	-	-	28	-	-	-	-	-	-	-	-	28
Eidskog	-	-	7	-	-	-	2	-	-	-	-	9
Grue	-	-	3	1	-	-	7	-	-	-	-	11
Åsnes	-	-	20	1	-	-	5	-	-	-	-	26
Våler	4	-	23	-	-	-	5	1	-	-	-	33
Elverum	43	-	31	-	-	-	13	-	-	-	-	87
Trysil	2	12	82	3	-	-	46	2	-	-	-	147
Åmot	-	1	-	-	-	-	3	2	-	-	-	6
Stor-Elvdal	-	-	16	-	3	-	6	-	2	-	-	27
Rendalen	14	7	69	1	3	-	20	2	-	-	-	116
Engerdal	-	-	44	-	-	-	8	1	1	-	-	54
Tolga	1	15	-	-	-	-	-	-	-	-	-	16
Tynset	40	10	3	1	2	-	15	2	1	1	-	75
Alvdal	-	-	8	-	0	-	18	-	-	-	-	26
Folldal	-	-	-	-	7	1	7	1	1	-	1	18
Os	9	2	5	-	1	-	3	1	1	-	-	22
Totalt	113	47	342	7	16	1	194	18	7	1	1	747

4.2. Ulv

Til tross for tilhold av en ulveflokk på Finnskogen, i deler av Åsnes og Grue kommuner, ble det for fjerde året på rad ikke påvist ulveskader på husdyr i disse kommunene i 1994. Derimot ble det dokumentert/sannsynliggjort ulveskader i flere kommuner nordover i fylket (figur 12, tabell 4).

4.3. Bjørn

Av dokumenterte/sannsynliggjorte rovdrydrepte sauer ble bjørn påvist som skadegjørere i flest tilfeller, i alt 342 undersøkte sauer, hvorav 83% søyer og 17% lam (tabell 3). Bjørneskader ble påvist i 14 kommuner. (figur 13, tabell 4). Særlig omfattende skader ble dokumentert i kommunene Trysil, Rendalen, Engerdal, Elverum, Våler, Åsnes og Sør-Odal. (figur 14, tabell 4).

Med unntak av ett skadeområde i Os kommune i september ble bjørn ikke dokumentert som skadegjører vest for Glomma i 1994 (figur 14). Av de 342 sauene vurdert som bjørnedrept ble 288 (84%) funnet innenfor kjerneområdet for bjørn (figur 1, tabell 4).

4.4. Jerv

Jerveskader på sau ble dokumentert /sannsynliggjort i til sammen 9 forskjellige beiteområder fordelt på 5 kommuner nord i fylket i 1994 (figur 15). For i alt 16 undersøkte sauekadavere ble det konkludert med jerv som skadegjører (tabell 3 og 4). I tillegg skal nevnes at 3 husdyreiere i Stor-Elvdal og Folldal med sau på beite i nabofylkene fikk jerveskader dokumentert i sine besetninger i henholdsvis Oppland og Sør-Trøndelag.

4.5. Gaupe

Gaupe er i 1994 dokumentert eller sannsynliggjort som skadegjører på sau i 17 av fylkets 22 kommuner, dvs. i 3 kommuner færre enn i 1993 (tabell 4, figur 16). Alle kommuner med gaupesker i 1994 hadde også dokumenterte gaupesker i 1993 (figur 16).

Det ble konkludert med gaupe som dødsårsak for 194 undersøkte sauer, hvorav den vesentligste andelen var lam (89%, tabell 3). Dette var 70 flere enn i 1993. Økningen av antall sauer dokumentert som gaupedrepte var ikke jevnt fordelt i fylket. Økte gaupesker registrert i Trysil kommune, fra 1 tilfelle i 1993 til 46 tilfeller i 1994, var ansvarlig for 64% av økningen på fylkesbasis. For beitesesongen 1994 var skadene særlig omfattende i Stange, Trysil, Rendalen, Tynset og Alvdal kommuner (figur 17, tabell 4).

Områdene vest for Glomma i Grue og Åsnes kommuner hadde betydelige tap forårsaket av gaupe i 1993. I beitesesongen 1994 ble det ikke dokumentert gaupesker i dette området. Tidligere på året var det under kvotejakt skutt en gaupe vest i Åsnes kommune (figur 6).

4.6. Kongeørn

Kongeørn ble dokumentert/sannsynliggjort som skadegjører på i alt 7 drepte lam fordelt på 7 beiteområder i 6 kommuner i 1994 (tabell 3 og 4, figur 18).

4.7. Andre dødsårsaker

Ved skadedokumentasjonen av sauer innmeldt som mistenkt drept av fredet rovvilt fant en i 17 tilfeller å kunne dokumentere/sannsynliggjøre at det var hund som var skadegjører. Skader av hund på bufe ble registrert i 8 kommuner i 1994, dvs. i en tredjedel av kommunene i Hedmark.. Rødvilt ble dokumentert eller mistenkt som skadegjører i 6 kommuner. Av andre dødsårsaker ble blant annet bilpåkørsel påvist i 3 tilfeller fordelt på 3 kommuner.

5. Erstatning

5.1. Generelt

Fylkesmannen i Hedmark har i årene 1986 - 94 hatt ansvaret for skadedokumentasjon av husdyr som er antatt drept av fredet rovvilt. Direktoratet for naturforvaltning har tidligere hatt ansvaret for erstatningsoppfølgingen, men de 3 siste årene har fylkesmannen også hatt ansvaret for behandling av søknader om erstatning for rovviltskader. Fylkesmannen har ut fra en samlet vurdering funnet det riktig blant annet å legge vekt på god skadedokumentasjon ved sin forvaltning av de store rovdyrene. Graden av dokumentasjon for bufeeiere som er tilkjent erstatning har derfor økt den siste 3-årsperioden (tabell 5).

Tabell 5. Prosentvis andel bufeholdere med feltundersøkte/obduserte sauer som er dokumentert/sannsynliggjort drept av fredet rovvilt i forhold til antall bufeholdere som har fått erstatning i Hedmark årene 1986-94.

ÅR	ANTALL BUFEHOLDERE		ANDEL DOKUMENTERT/ ERSTATTET (%)
	DOK./SANNS. GJORT SKADE	ERSTATNING UTBETALT	
1986	11	128	8,6
1987	50	141	35,5
1988	39	87	44,8
1989	44	126	34,9
1990	37	110	33,6
1991	72	177	40,7
1992	115	233	49,4
1993	164	256	64,1
1994	220	338	65,1

Utviklingen i Hedmark med hensyn til antall rapporterte døde husdyr som er undersøkt, antall husdyr som er dokumentert/sannsynliggjort drept av fredet rovvilt, antall husdyr som er krevd erstattet og antall husdyr som er erstattet de enkelte år i perioden 1986-94 er illustrert i figur 19.

Antall husdyr som er drept av fredet rovvilt har økt i perioden 1986-94. Selv om graden av dokumentasjon for bufeeiere som er tildelt erstatning har økt, har imidlertid ikke fylkesmannens skadedokumentasjon i den aktuelle perioden ført til noen vesentlig økning i antall dokumenterte/sannsynliggjorte rovdyrdrepte sauer i forhold til antall erstattede sauer. En er likevel av den oppfatning at med det omfang skadedokumentasjonen har i dag, så har fylkesmannen et godt grunnlag for å kunne yte bufeholdere som har hatt tap i sine besetninger en riktig og rettfærdig behandling med hensyn til erstatning for skade forvoldt av fredet rovvilt. Fylkesmannen antar samtidig at en med det nåværende omfanget på skadedokumentasjonen reduserer antall tilfeller hvor det er tvil om skadegjøreren. Siden tvilen bør komme skadelidte til gode, kan færre antall tvilstilfeller ha bidratt til en reduksjon i de samlede erstatningsutbetalingene.

Før 1992 har erstatningsordninger for skade på bufe og tamrein ikke omfattet gaupe. Dette har hatt sammenheng med denne artens fredningsstatus. På bakgrunn av at gaupa nå er fredet, har gaupeskader - på linje med skader forårsaket av de andre store rovdyrene og kongeørn - nå kommet inn under ordningen med erstatning for skade forvoldt av fredet rovvilt. Grunnen

til at antall skader og antall erstatningssøknader har økt de siste 3 årene, antas i stor grad å ha sammenheng med at gaupeskader fra og med 1992 er inkludert i erstatningsordningen (figur 19).

Antall årsverk i saueneringen i Hedmark i 1994 er illustrert i figur 20, mens figur 21 viser tetthet av sau på beite kommunevis i fylket samme år. Sautettheten var størst vest og nord i Hedmark, og kommunene Tynset, Alvdal, Folldal og Ringsaker hadde ca. halvparten av all sau i fylket. Andel skader på sau av fredet rovvilt i forhold til antall sau sluppet på beite i 1994 var særlig omfattende sør og øst i fylket, dvs i områder med de laveste tettheter av sau i Hedmark.

5.2 Beregningsgrunnlag

Ved behandlingen av erstatningssøknadene blir opplysningene i søknaden lagt til grunn sammen med kunnskap om rovviltforekomster og eventuelle skader i det aktuelle området. Det skal legges særlig vekt på om det er dokumentert skade forårsaket av fredet rovvilt i det aktuelle området. Søyer og lam som ved feltundersøkelse av fylkesmannens personell er dokumentert eller sannsynliggjort tatt av fredet rovvilt, er erstattet fullt ut. For andre sannsynliggjorte skader er det trukket fra et normaltap ved erstatningsutbetalingen.

Erstatningsbeløpet pr. dyr er fastsatt av Direktoratet for naturforvaltning etter opplysninger fra Norsk institutt for landbruksøkonomisk forskning. Beløpet skal dekke kjøttverdi og verdi av biprodukter og inneholder et tillegg som skal dekke livdyrverdien. Det fastsatte beløpet for 1994 var kr. 2.003,- for sau og kr. 968,- for lam.

Etter oppfordring fra fylkesmannen har søkerne sendt kart over beiteområdet som bilag til erstatningssøknaden. Disse beitekartene har lettet fylkesmannens arbeid med erstatningsoppgjøret betydelig, og gjort saksbehandlingen raskere.

I tidligere erstatningsoppgjør har det fra flere hold vært klagd over at de normaltapsprosentene som har vært benyttet har vært for høye. Det er blitt påpekt at de beregnede normaltapsprosentene for fylket kan ha inneholdt et ikke ubetydelig tap forårsaket av fredet rovvilt. Derfor har fylkesmannen for skadeoppgjørene i 1993 og 1994 benyttet normaltapsprosentene fra perioden 1971-80 siden bestandene av store rovdyr på den tiden var mindre enn i dag. Tapstall for ulike beistelag og kommuner fra denne perioden er bearbeidet og gjort tilgjengelig av fylkesmannens landbruksavdeling (Bratberg & Kjønnsberg 1993). Ved fastsettelse av normaltap er tapstallene for søyer og lam i Trysil og lammetapene i Rendalen utelatt da en antar at det tidvis var skader forårsaket av bjørn og gaupe i disse kommunene også i denne perioden.

De oppgitte normaltapsprosentene har gjort det naturlig å inndele fylket i 3 regioner; en skogregion med utelukkende skogsbeite i sør, en skog- og fjellregion med noe fjellbeite i midtfylket og en fjellregion med stor grad av fjellbeite i nord (figur 24). Mellom de 3 regionene var det markerte forskjeller i tapsprosentene for femårsperiodene 1971-75 og 1976-80. Dette var spesielt markert for søyer (figur 25), men tapsprosentene for lam var også lavere for fjellbeitene i nord.⁸⁸

De beregnede normaltapsprosentene for søyer og lam er deretter fratrukket 10-15 prosent for å kompensere for noe tap forårsaket av fredet rovvilt også på 1970-tallet. De endelige verdiene for regionene som er benyttet i beregningene for utbetalte erstatninger i 1993 og 1994 er vist i tabell 6.

Tabell 6. Normaltapsprosent brukt i erstatningsoppgjøret mht. rovviltskader i ulike regioner av Hedmark i 1994. Tapsprosentene bygger på tall fra årene 1971 - 1980, da bestandene av fredet rovvilt var mindre (se tekst).

REGION	Tapsprosent		KOMMUNER
	SØYER	LAM	
Skog	2,0	4,2	11
Skog og Fjell	1,6	3,6	6
Fjell	1,3	3,6	5

Forskriften for utbetaling av erstatning for skade forvoldt av fredet rovvilt gir anledning til i tillegg til grunnbeløpet å yte erstatning for dokumenterte omkostninger, ulemper og følgeskader som står i direkte årsakssammenheng med tap av dyr. Slik ulempeserstatning kan ifølge forskriften gis med inntil 25% av fastsatt erstatningsbeløp. I spesielle tilfeller kan det gis inntil 50% kompensasjon. Eksempler på ulemper som delvis dekkes av denne kompensasjonen kan være utgifter i tilknytning til økt behov for tilsyn/gjeting, arbeid med skadedokumentasjon, økt behov for sankeinnsats, tapt avlsværdi, redusert slaktevekt på lam fordi morsauen er drept og ekstra veterinærutgifter ved skade på dyr.

Fylkesmannen har ved sin behandling av søknadene om erstatning for skade forvoldt av fredet rovvilt i de fleste tilfeller gitt en ulempeskompensasjon i tillegg til grunnbeløpet. Bjørneskader er generelt vurdert å gi de største ulempene fordi bjørn i motsetning til andre rovdyr i vesentlig grad tar søyer.

5.3. Erstatninger for skader forvoldt av fredet rovvilt i 1994

For beitesesongen 1994 har totalt 419 husdyreiere i Hedmark søkt om erstatning for skade forvoldt av fredet rovvilt. Det er til sammen søkt om erstatning for 1328 søyer, 4281 lam, 1 vær og 5 storfe. Før klagebehandling er 339 (80,9%) av søkerne tildelt erstatning for i alt 961 (72,4%) søyer og 2758 (64,4%) lam. Det er ikke dokumentert skader på storfe forvoldt av fredet rovvilt i Hedmark i årene 1986 - 1993. Fylkesmannen har heller ikke i 1994 funnet at det er dokumentert eller tilstrekkelig sansynliggjort at innmeldte tap av storfe er forårsaket av fredet rovvilt. Søknadene om erstatning for disse skadene er derfor avslått.

Fylkesmannen har for beitesesongen 1994 mottatt søknader fra og tilkjent erstatning til husdyreiere fra samtlige kommuner i Hedmark. Før klagebehandling er for beitesesongen 1994 totalt utbetalt kr 6.205.251,- i erstatninger for skade på bufe forvoldt av fredet rovvilt i Hedmark (vedlegg 4).

Av de 338 søkerne som er tildelt erstatning (vedlegg 3), har 63,6 % hatt veldokumenterte rovviltskader i sin besetning mens 5,0% har hatt dokumenterte skader hvor fredet rovviltart er mistenkt som skadegjører (fredet rovvilt?).

De resterende 31,4% av søkerne som fikk erstatning, er tilkjent erstatning fordi de hadde sau i et beiteområde hvor rovdyrskader ble dokumentert hos en annen eier (29,0%) eller fordi skader av fredet rovvilt ble godtatt under tvil av andre årsaker (2,4%).

5.4. Klagebehandling og revidert skadeoppgjør for rovviltskader i 1993

I forbindelse med erstatningsoppgjøret for rovviltskader i 1993 mottok fylkesmannen klager fra i alt 60 husdyreiere (19,2% av søkerne). Av disse tok fylkesmannen 8 klager helt eller delvis til følge. For de resterende 52 klagen opprettholdt Direktoratet for naturforvaltning fylkesmannens avslag. Sammen med 3 søknader som ikke var ferdigbehandlet da årsrapporten for 1993 forelå, er det for skader forvoldt av fredet rovvilt i 1993 utbetalt ytterligere kr. 123.391,- til 11 søkere (vedlegg 5) i tillegg til beløpene som er oppgitt i denne rapporten, (Wabakken m.fl. 1994b).

Sammen med tidligere opplyste erstatningsbeløp (Wabakken m.fl. 1994b), er det utbetalt tilsammen kr. 4.208.544,- for tap på bufe forvoldt av fredet rovvilt i 1993 (kun sau er erstattet).

5.5. Erstatninger for rovviltskader i 1994 sammenlignet med tidligere år

Når det gjelder antall husdyr som er erstattet som tapt på grunn av fredet rovvilt de enkelte år i perioden 1986 - 94, henvises til figur 19.

Kommunevis fordeling av antall søknader om erstatning for 1994 sammenlignet med tilsvarende tall for 1992 og 1993 er vist i tabell 7. Økningen i antall søknader i 1994 sammenlignet med 1993 var særlig markert for nordre deler av fylket. Her søkte 101 flere husdyreiere om erstatning i kommunene Rendalen, Tolga, Tynset, Alvdal, Folldal og Os. Disse søknadene forklarer 95,3% av økningen i antall erstatningssøknader fra 1993 til 1994.

Tapsårsaker oppgitt av søkerne og antall bufe erstattet med hensyn til rovviltart gjenspeiler i hovedsak det samme bildet som skadedokumentasjonen for 1993 og 1994 (tabell 8). Det er imidlertid betydelige større erstatningsutbetalinger for skade forvoldt av ulv i 1994 og noe økte erstatninger for skader forårsaket av jerv. Blant fredet rovvilt må bjørn og gaupe fortsatt betraktes som de største skadegjørere på sau i Hedmark.

Tabell 7. Kommunevis fordeling av antall bufeholdere som har søkt om erstatning for skader av fredet rovvilt i Hedmark fylke i 1992, 1993 og 1994.

KOMMUNE	1992	1993	1994
Kongsvinger	4	8	11
Hamar	3	1	6
Ringsaker	35	9	7
Løten	13	13	4
Stange	34	33	35
Nord-Odal	0	22	22
Sør-Odal	0	19	16
Eidskog	0	5	13
Grue	18	16	14
Åsnes	4	7	7
Våler	2	8	9
Elverum	25	24	28
Trysil	23	29	32
Åmot	8	10	9
Stor-Elvdal	22	26	22
Rendalen	23	22	35
Engerdal	13	17	17
Tolga	6	4	15
Tynset	24	4	29
Alvdal	24	12	26
Folldal	28	8	28
Os	12	16	34
TOTALT	321	313	419

Tabell 8. Antall sauer og lam som er krevd erstattet og erstattet i 1993 og 1994 fordelt på rovviltart.

ROVVILTART	1993				1994			
	KREVD ERSTATTET		ERSTATTET		KREVD ERSTATTET		ERSTATTET	
	SØYE	LAM	SØYE	LAM	SØYE	LAM	SØYE	LAM
Ulv	2	0	0	0	61	334	44	234
Bjørn	644	589	494	316	628	433	436	228
Jerv	25	50	3	3	42	253	5	125
Gaupe	147	1211	44	607	182	1732	84	996
Kongeørn	2	80	0	5	0	199	0	11
Fredet rovvilt	168	496	217	514	415	1330	392	1164
TOTALT	988	2426	758	1445	1328	4281	961	2758

6 Administrasjon og økonomi

Følgende midler ble i 1994 stilt til fylkesmannens disposisjon i forbindelse med rovviltforvaltning:

Dato	Budsjettpost	Tiltak	Beløp
03.01.	1427.73.1.6	Erstatning rovviltskade 1993	2.526.000
14.01	1427.73.1.6	Erstatning rovviltskade 1993	1.300.000
21.01	1406.11	Skadedokumentasjon	100.000
03.05.	1427.11.6	Bestandsregistrering av ulv	80.000
03.05.	1427.11.6	Skadedokumentasjon	200.000
03.05.	1427.73.4.6	Forebyggende tiltak	900.000
28.07.	1427.73.1.6	Erstatning rovviltskade 1993	139.638
13.10	1427.73.1.6	Erstatning rovviltskade 1994	200.000
20.10.	1427.73.1.6	Erstatning rovviltskade 1994	3.400.000
01.12.	1427.73.4.3	Bestandsregistrering av jerv	2.648
09.12.	1427.73.1.6	Erstatning rovviltskade 1994	351.635
Totalt			9.199.921

Landbruksdepartementet har dessuten bevilget kr. 400.000 over jordbruksavtalen til fylkesmannen i Hedmark til forebyggende tiltak mot rovviltskader på bufe. I tillegg ble det fra Direktoratet for naturforvaltning bevilget lønnsmidler til Norsk institutt for naturforskning til en rovviltkonsulenthjælp som hele året var utlånt til fylkesmannen i Hedmark.

Bevilgede midler fordelt på tiltaksområde (tilsvarende tall for 1993 i parentes):

Bestandsregistrering/overvåking:	82.648	(140.000)
Forebyggende tiltak:	1.300.000 *	(735.000)
Skadedokumentasjon:	300.000	(320.000)
Erstatninger:	7.917.273	(2.775.926)
Utgifter til radiomerket bjørn:	0	(106.000)
Totalt:	9.599.921 *	(4.076.926)

* inklusive midler fra Landbruksdepartementet

Forbruk av midler fordelt på tiltaksområde (tilsvarende tall for 1993 i parentes):

Bestandsregistrering/overvåking:	163.648	(140.000)
Forebyggende tiltak:	791.000 *	(445.000)
Skadedokumentasjon	792.000	(610.000)
Erstatninger	7.917.273	(2.775.926)
Utgifter til radiomerket bjørn:	0	(106.000)
Totalt	9.663.921 *	(4.076.926)

* inklusive midler fra Landbruksdepartementet

For å dekke underskuddet ved rovviltforvaltningen i Hedmark i 1994, har Miljøvernavdelingen brukt kr. 64.000 av egne driftsmidler; kr. 23.000 over kap. 1406.01.2.2 og kr. 41.000 over kap. 1406.11.6.2.

Det går fram av ovenstående at kr. 509.000 av de midlene som ble stilt til disposisjon til forebyggende tiltak, måtte brukes til bestandsregistrering og skadedokumentasjon fordi midlene

til disse formålene var utilstrekkelige til å gjennomføre et minimum av bestandsregistrering og en skadedokumentasjon med tilfredsstillende kvalitet. Det er for øvrig vanskelig å trekke noe klart skille mellom utgifter til forebyggende tiltak og til skadedokumentasjon fordi en del lønns- og driftsutgifter er gått til å dekke kombinerte oppdrag. Fordelingen mellom disse postene beror derfor i noen grad på skjønn.

Beløpene til erstatning for rovviltskade i 1993 og 1994 er ikke sammenlignbare i ovenstående tabeller. I 1994 er det i tillegg til kr. 3.965.638 i erstatning for skader i 1993 også utbetalt kr. 3.951.635 for skader i 1994. Det resterende erstatningsbeløpet for 1994 ble utbetalt i januar 1995. Den totale erstatningssummen ble for 1993 kr. 4.208.590, mens den for 1994 er kr. 6.211.468 før klagebehandling.

I 1994 ble følgende arbeidsinnsats utført for fylkesmannen i Hedmark i forbindelse med rovviltforvaltning:

Fylkesmiljøvernssjef:	2 ukeverk
Fagpersonell i Miljøvernavdelingen:	23 ukeverk
Fagpersonell i Landbruksavdelingen:	12 ukeverk
Engasjert rovviltkonsulent:	44 ukeverk
Engasjert feltpersonell:	85 ukeverk

Det har også i 1994 vært utført en del ubetalt overtidsarbeid, både administrativt arbeid og felt-arbeid. Omfanget er imidlertid redusert i forhold til tidligere fordi fylkesmannen i beitesesongen 1994 ikke hadde helkontinuerlig beredskap for innmelding av bufeskader eller observasjoner av rovdyr, bare helgeberedskap.

Følgende personer har vært engasjert av fylkesmannen i 1994 i forbindelse med bestandsregistrering, forebyggende tiltak, skadedokumentasjon og erstatningsoppgjør:

Petter Wabakken (koordinator)
Erling Maartmann (stedfortreder)
Rune Bjørnstad
Stein Erik Bredvold
Odd Brun
Per Martin Lokholt

Til supplerende oppdrag har følgende vært engasjert:

Mons Bredvold
Bjørn Tore Bækken
Magnar Nordsveen
Håkon Solvang
Eivind Sundet

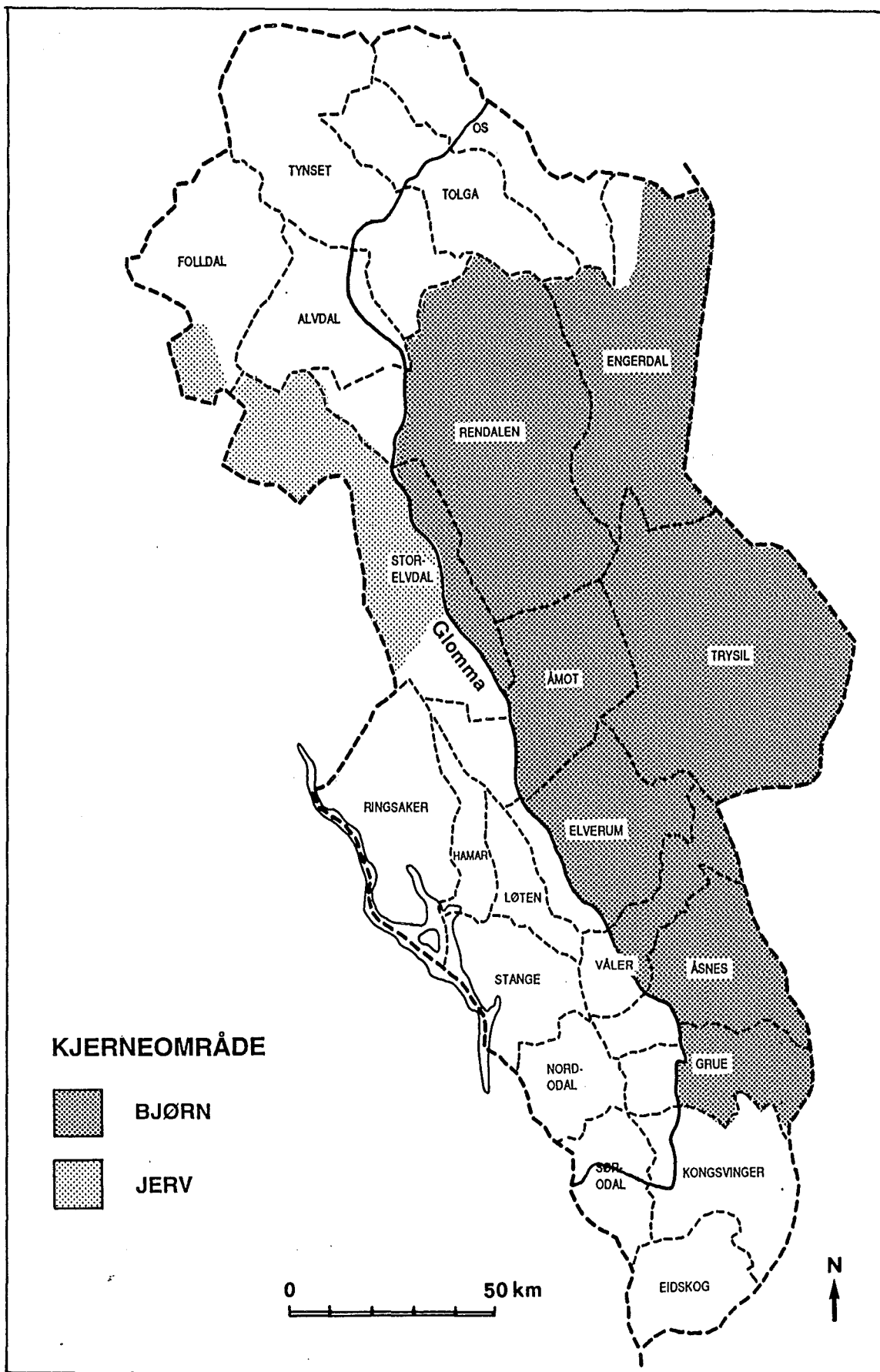
7. LITTERATUR

- Bratberg, T.M. & Kjøsberg, K. 1993. Tap av sau på beite. Hedmark fylke 1971-1991. Fylkesmannen i Hedmark, Landbruksavdelingen. Rapport. 76 s.
- Haagenrud, H. 1993. Gaupebestanden i Hedmark 1992. Fylkesmannen i Hedmark. Miljøvern avdelingen. Rapport 1/94.
- Swenson, J.E., Sandegren, F., Bjärvall, A. Söderberg, A., Wabakken, P. & Franzen, R. 1994. Bjørnens historiske og nåværende status og forvaltning i Skandinavia, NINA Forskningsrapport 53: 1-23.
- Wabakken, P. & Maartmann, E. 1994. Sluttrapport for bjørn-sauprosjektet 1990-93. NINA Forskningsrapport 58: 1-49.
- Wabakken, P., Bjärvall, A., Franzen, R., Maartmann, E., Sandegren, F. & Söderberg, A. 1992. Det svensk-norske bjørneprosjektet 1984-1991. NINA. Oppdragsmelding 146: 1-45.
- Wabakken, P., Bjärvall, A., Ericson, M. & Maartmann, E. 1994. Bestandsstatus for ulv i Skandinavia oktober - desember 1993. Fylkesmannen i Hedmark, miljøvern avdelingen, rapport 5/94.
- Wabakken, P., Maartmann, E., Berg, J. & Gjerlaug, H.C. 1994. Forvaltning av fredet rovvilt i Hedmark i 1993 - bestandsregistrering, forebyggende tiltak, skadedokumentasjon og erstatninger. Fylkesmannen i Hedmark, miljøvern avdelingen, rapport 7/94.

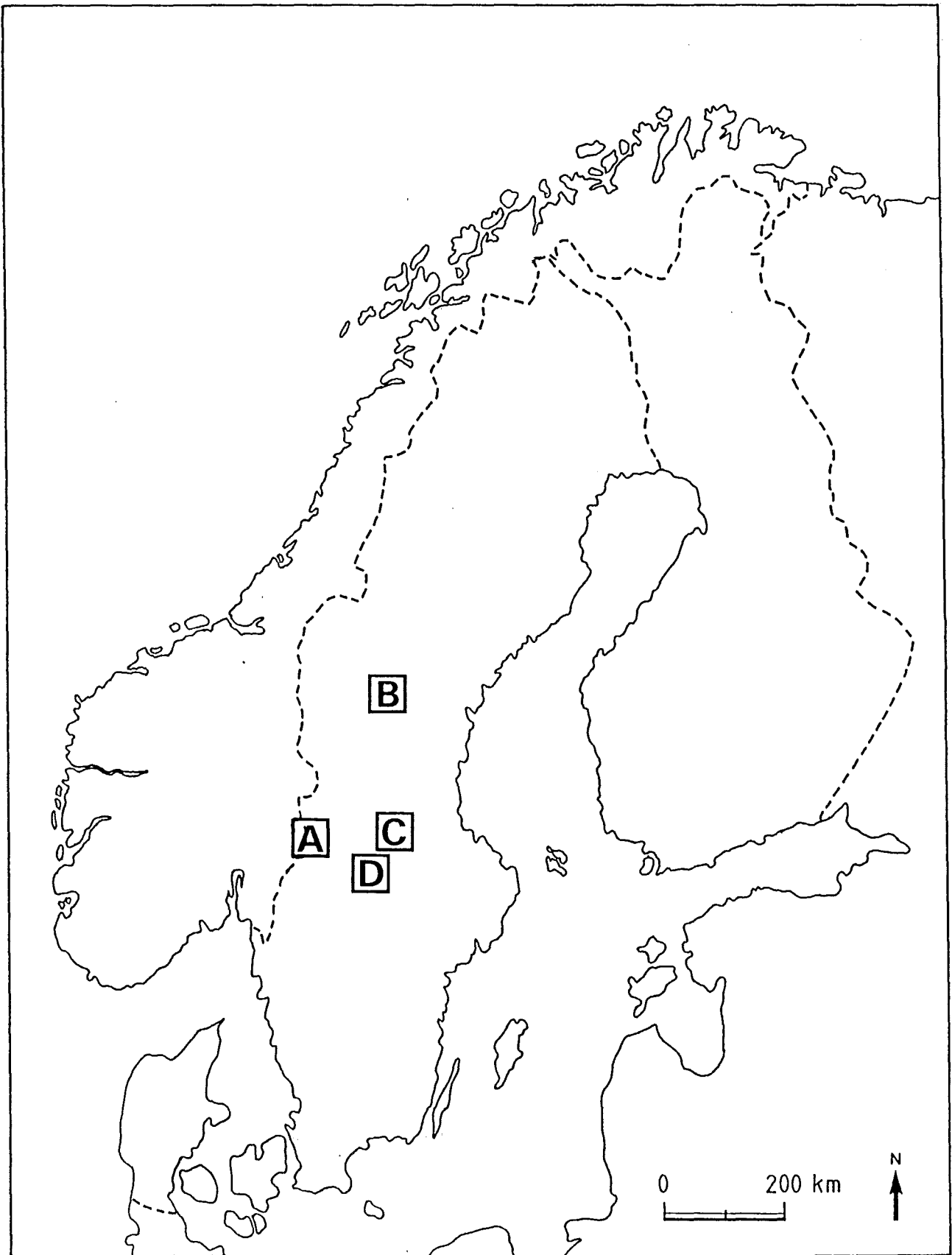
Figurer

- Figur 1. Kjerneområder for bjørn og jerv i Hedmark fylke..... 21
- Figur 2. Områder i Skandinavia med par eller flokker av ulv i ett eller flere av årene 1990-1994..... 22
- Figur 3. Områder der ordinært tilsyn er støttet økonomisk av miljøvernavdelingen (MVA) og landbruksavdelingen (LA) hos fylkesmannen i Hedmark i 1994... 23
- Figur 4. Skadeområder med bjørn, gaupe og jerv der midler til ekstraordinært tilsyn er utbetalt av miljøvernavdelingen i 1994. Størrelser på beløp er angitt som hele tall × 1000 kr..... 24
- Figur 5. Områder der tidlig sanking er gitt økonomisk støtte fra miljøvernavdelingen (MVA) og landbruksavdelingen (LA) hos fylkesmannen i Hedmark i 1994... 25
- Figur 6. Områder der fylkesmannens miljøvernavdeling har gitt fellingstillatelse på gaupe i beitesesongen 1994, og stedsangivelser for gauper skutt ved kvotejakt i fylket februar-mars 1994..... 26
- Figur 7. Antall døde husdyr i Hedmark meldt og obdusert/feltundersøkt med mistanke om fredet rovvilt som dødsårsak fordelt på ulike halvmånedperioder i 1993 og 1994..... 27
- Figur 8. Utbredelsen av skadeområder der det ved obduksjon/feltundersøkelse er konkludert med en eller flere arter fredet rovvilt som skadegjørere i 1994. 28
- Figur 9. Antall sauer funnet dokumentert/sannsynliggjort drept av ulike arter fredet rovvilt i 1993 og 1994. Alle døde sauer er obdusert eller på annen måte undersøkt i felt. 29
- Figur 10. Antall husdyreiere med sau funnet dokumentert/sannsynliggjort drept av ulike arter fredet rovvilt i 1993 og 1994. Alle døde sauer er obdusert eller på annen måte undersøkt i felt..... 30
- Figur 11. Kommuner i Hedmark der det ble konkludert med bjørn og gaupe som skadegjørere i 1994. Konklusjoner bygger på obduksjon/feltundersøkelser i de enkelte kommuner. 31
- Figur 12. Ulveskadeområder dokumentert/sannsynliggjort ved obduksjon/feltundersøkelser av død sau i 1994..... 32
- Figur 13. Kommuner i Hedmark der bjørn er dokumentert/sannsynliggjort som skadegjørere ved obduksjon/feltundersøkelse i 1993 og 1994..... 33
- Figur 14. Skadeområder der bjørn er dokumentert/sannsynliggjort som skadegjørere i Hedmark i 1994. Antall obduserte eller på annen måte feltundersøkte døde sauer er angitt. 34
- Figur 15. Skadeområder der jerv er dokumentert/sannsynliggjort som skadegjørere ved obduksjon/feltundersøkelse av død sau i 1993 og 1994..... 35

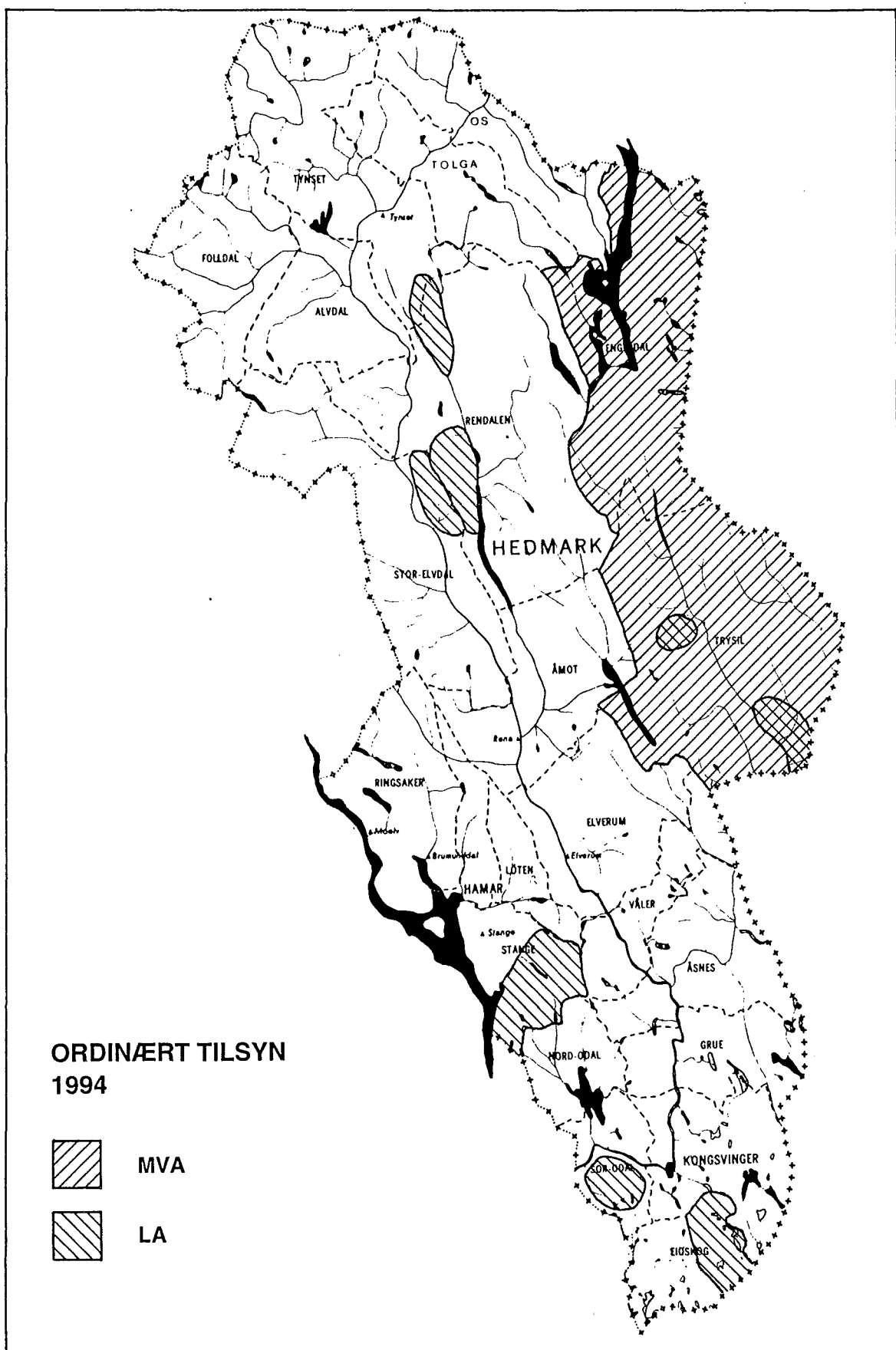
- Figur 16. Kommuner i Hedmark der gaupe er dokumentert/sannsynliggjort som skadegjører ved obduksjon/feltundersøkelse i 1993 og 1994. 36
- Figur 17. Skadeområder der gaupe er dokumentert/sannsynliggjort som skadegjører i Hedmark i 1994. Antall obduserte/feltundersøkte døde sauer er angitt. 37
- Figur 18. Beiteområder med skader av kongeørn dokumentert/sannsynliggjort ved obduksjon/feltundersøkelse av død sau i 1993 og 1994..... 38
- Figur 19. Antall søyer og lam krevd erstattet, antall erstattet, antall undersøkt ved obduksjon/ feltundersøkelse og antall undersøkte sau der det er konkludert med fredet rovvilt som skadegjører i Hedmark 1986-1994. Økningen fra 1992 skyldes i stor grad gaupe, da gaupeskader ikke ble erstattet i årene før 1992..... 39
- Figur 20. Hedmark fylke med kommunevis fordeling av antall årsverk av sau i 1994. Tall fra søknader om produksjonstillegg for 1994..... 40
- Figur 21. Hedmark fylke med kommunevis fordeling av sauetetthet på utmarksbeite i 1994. Tall fra søknader om produksjonstillegg for 1994..... 41
- Figur 22. Hedmark fylke med kommunevis fordeling av prosentandel sau som ved obduksjon/feltundersøkelse av kadaver er funnet dokumentert/sannsynliggjort drept av fredet rovvilt i forhold til antall sau sluppet på beite i respektive kommuner av Hedmark fylke i 1994. Tall fra søknader om produksjonstillegg for 1994 og fylkesmannens skadedokumentasjon i 1994..... 42
- Figur 23. Hedmark fylke med kommunevis fordeling av prosentandel sau på beite erstattet som tapt til fredet rovvilt i Hedmark fylke i 1994. Tall er basert på søknader om produksjonstillegg for 1994 og fylkesmannens behandling av søknader om erstatning for rovviltskader i 1994 43
- Figur 24. Regioninndeling for beregnet normaltapsprosent for sau på utmarksbeite (se tekst) 44
- Figur 25. Tapsprosent for søyer på utmarksbeite i ulike regioner av Hedmark 1971-80. Tap i Trysil kommune er ikke inkludert på grunn av betydelige bjørneskader enkelte år..... 45



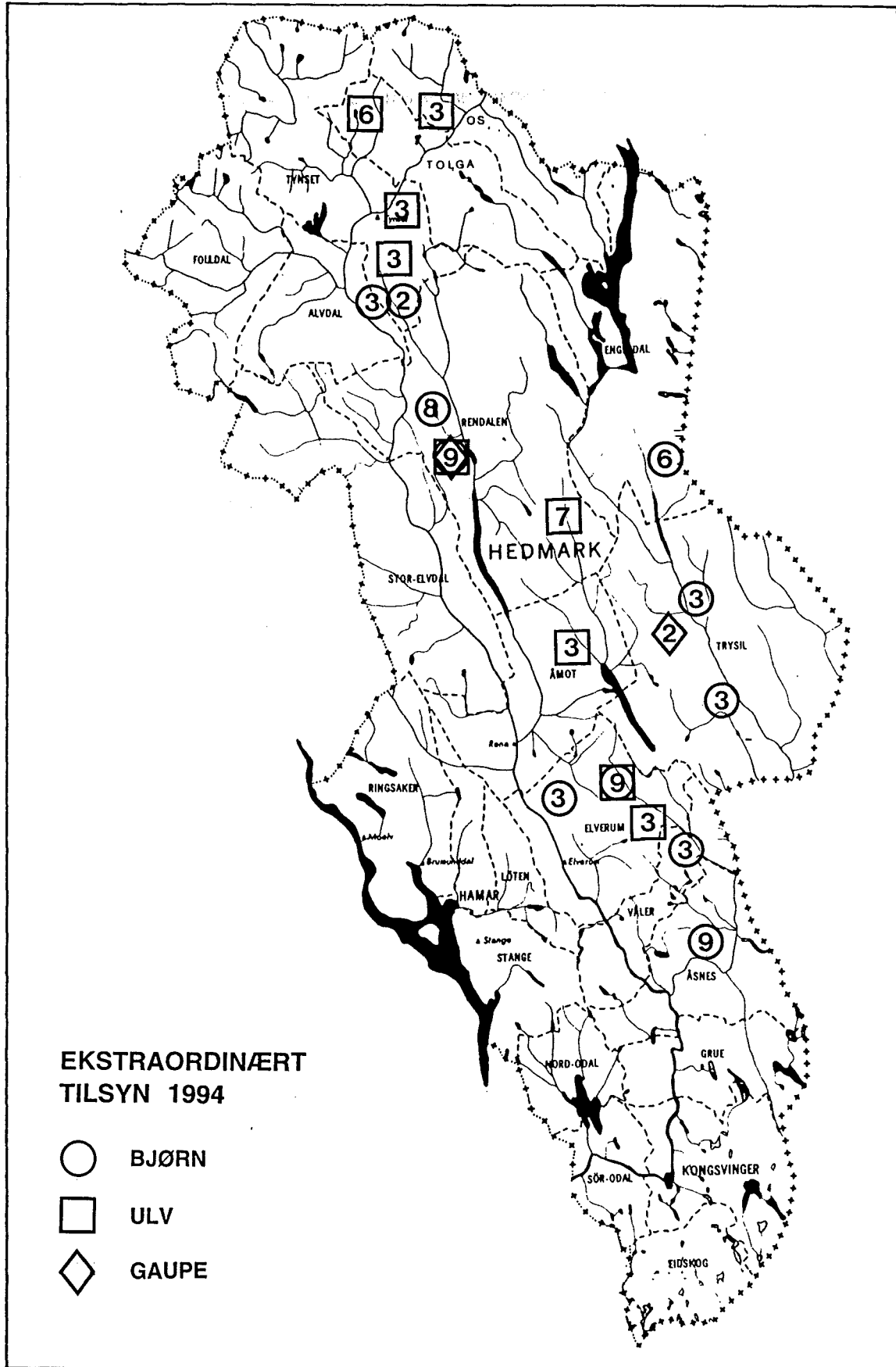
Figur 1. Kjerneområder for bjørn og jerv i Hedmark fylke.



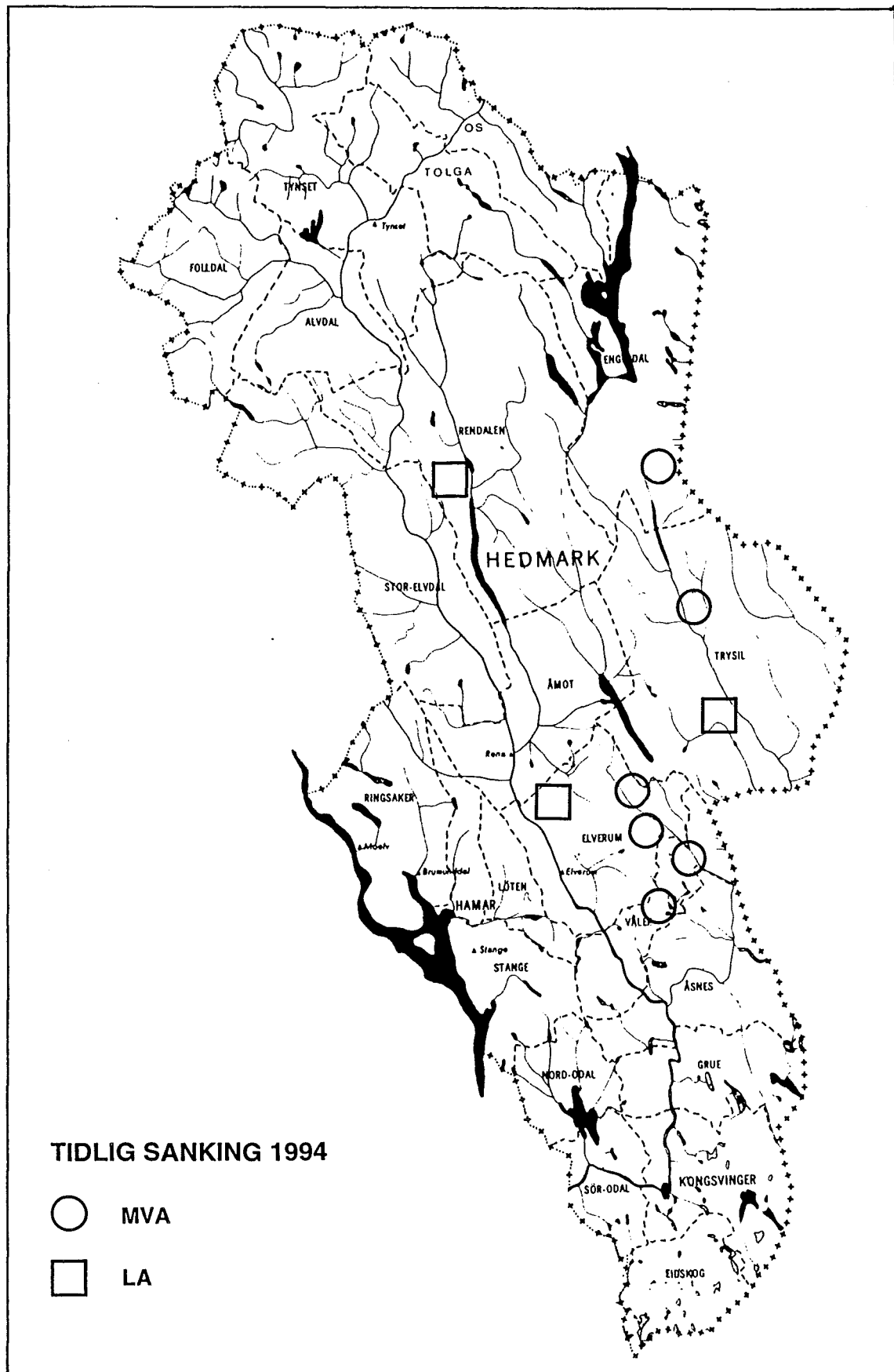
Figur 2. Områder i Skandinavien med par eller flokker av ulv i ett eller flere av årene 1990-94.



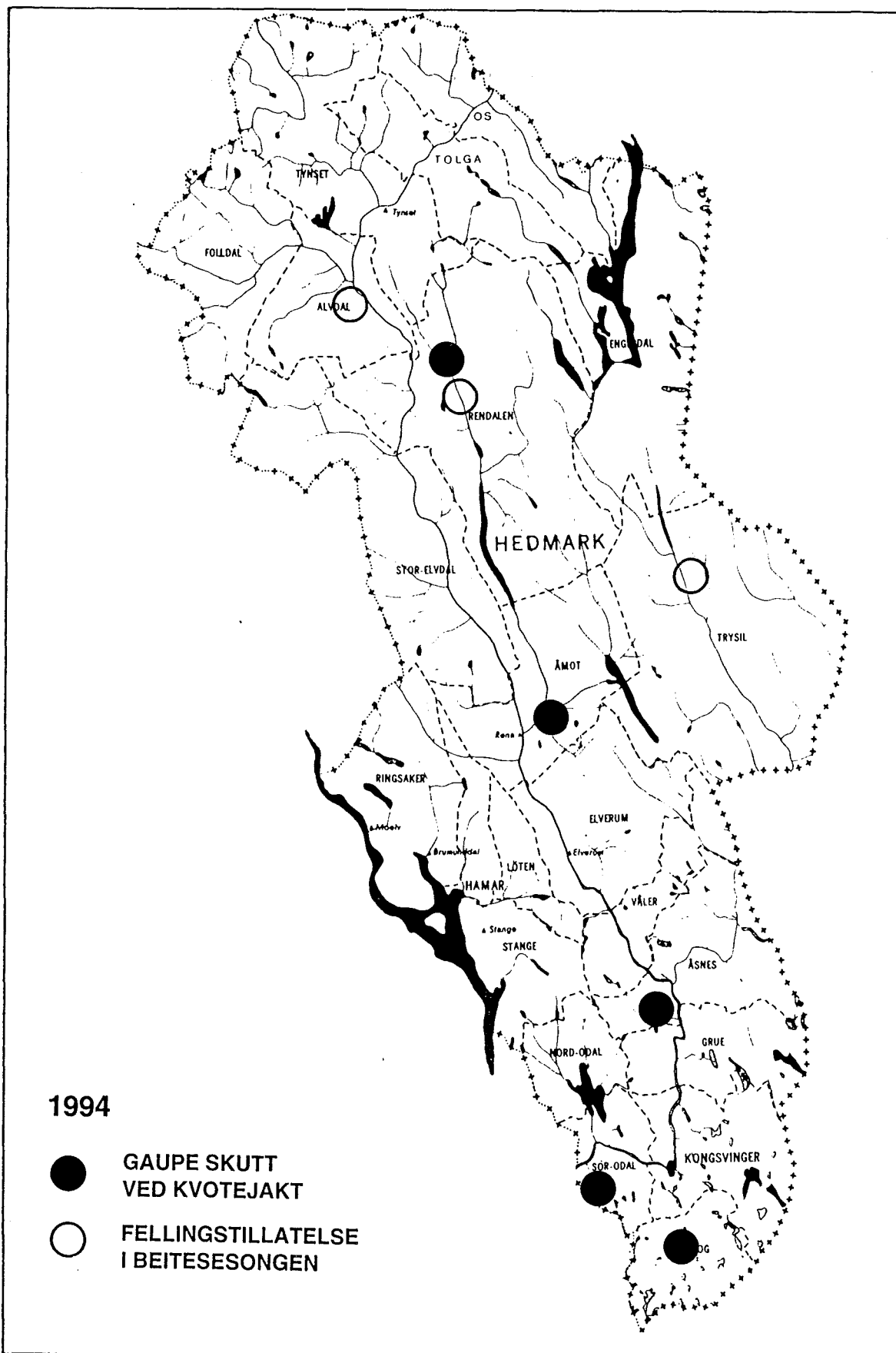
Figur 3. Områder der ordinært tilsyn er støttet økonomisk av miljøvern- og landbruksavdelingen (MVA) og landbruksavdelingen (LA) hos fylkesmannen i Hedmark i 1994.



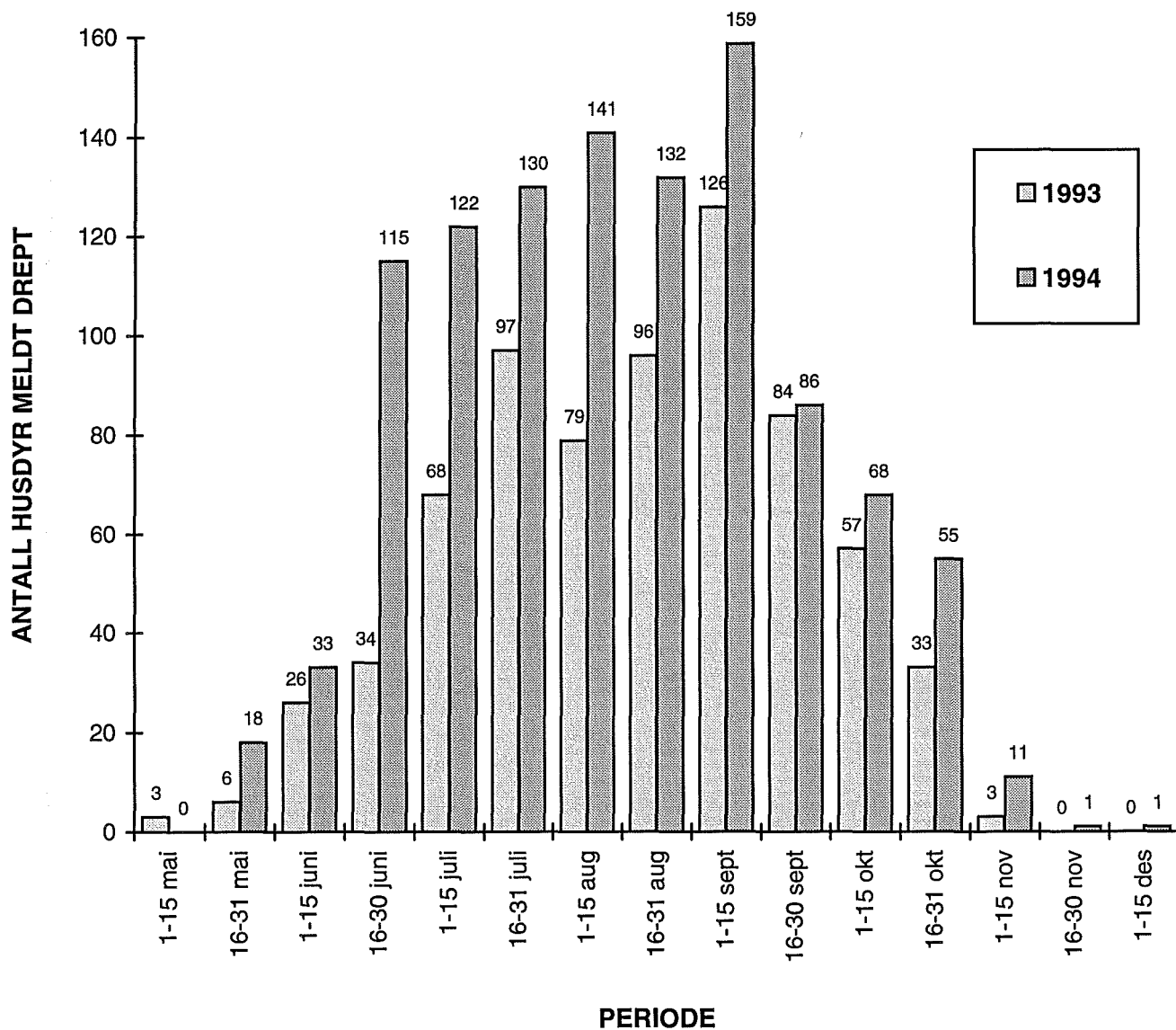
Figur 4. Skadeområder med bjørn, gaupe og jerv der midler til ekstraordinært tilsyn er utbetalt av miljøvernnavdelingen i 1994. Størrelser på beløp er angitt som hele tall, × 1000 kr.



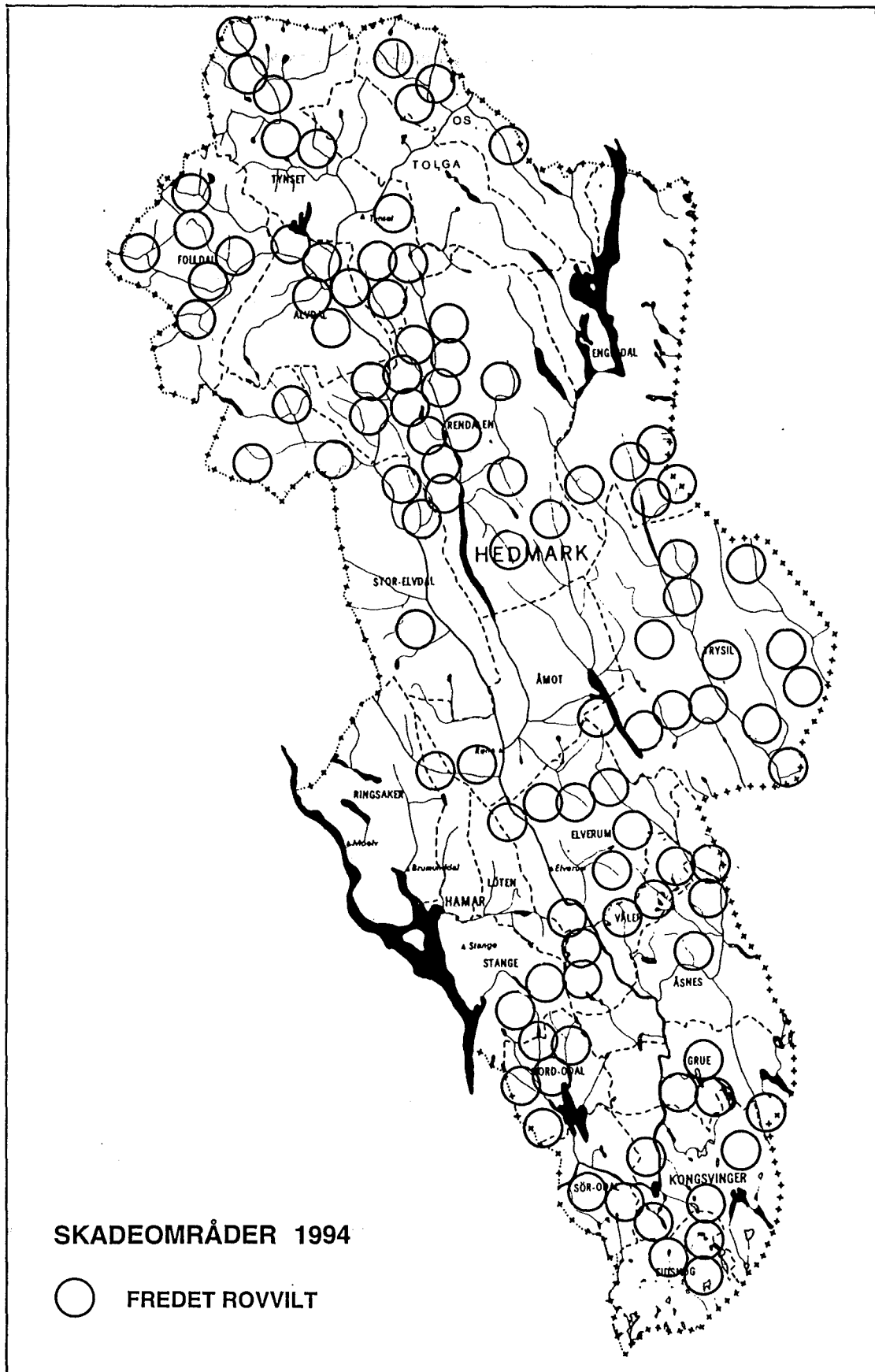
Figur 5. Områder der tidlig sanking er gitt økonomisk støtte fra miljøvernavdelingen (MVA) og landbruksavdelingen (LA) hos fylkesmannen i Hedmark i 1994.



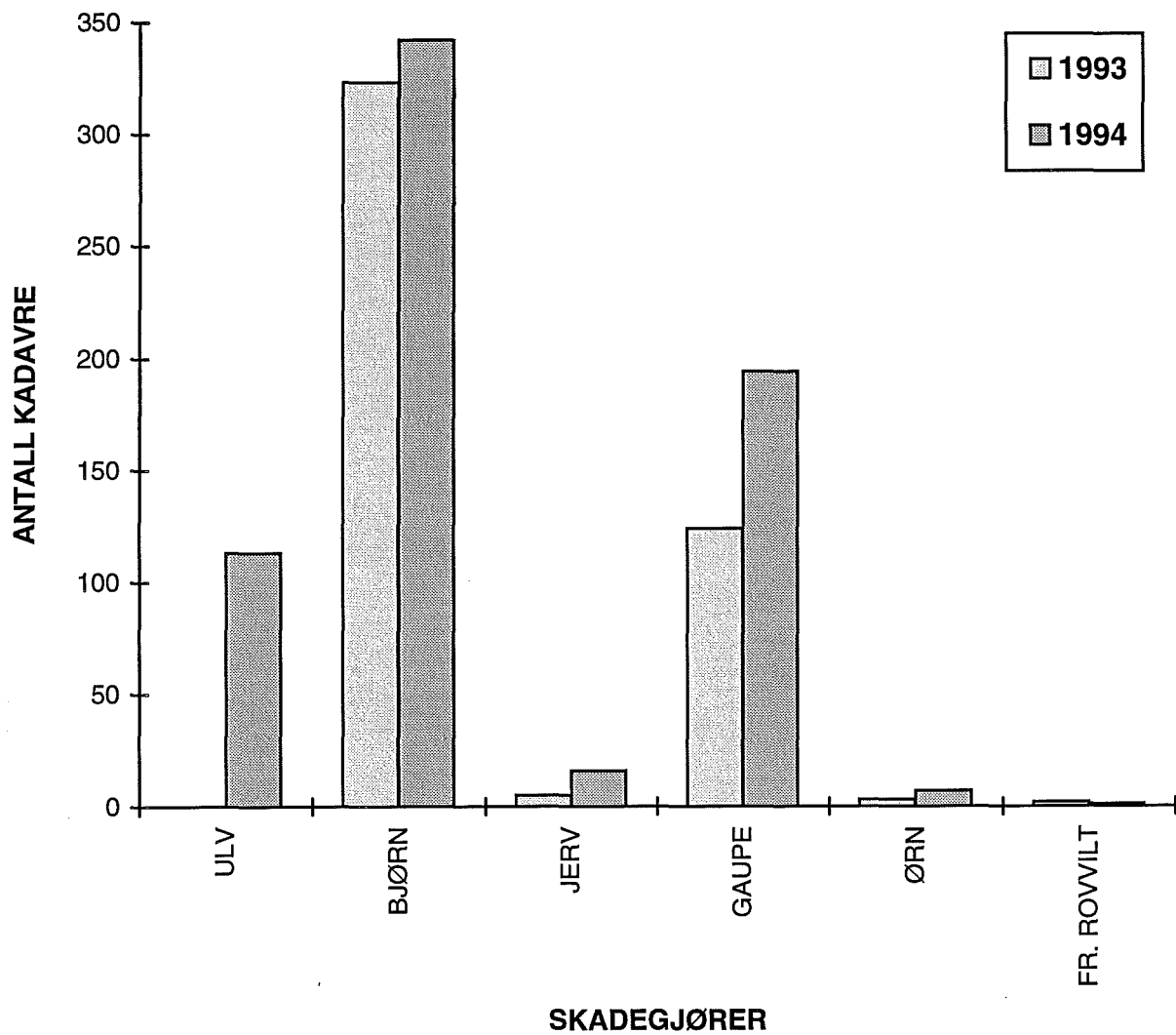
Figur 6. Områder i Hedmark der fylkesmannens miljøvernnavdeling har gitt fellingstillatelse på gaupe i beitesesongen 1994, og stedsangivelser for gauper skutt ved kvotejakt i fylket februar-mars 1994.



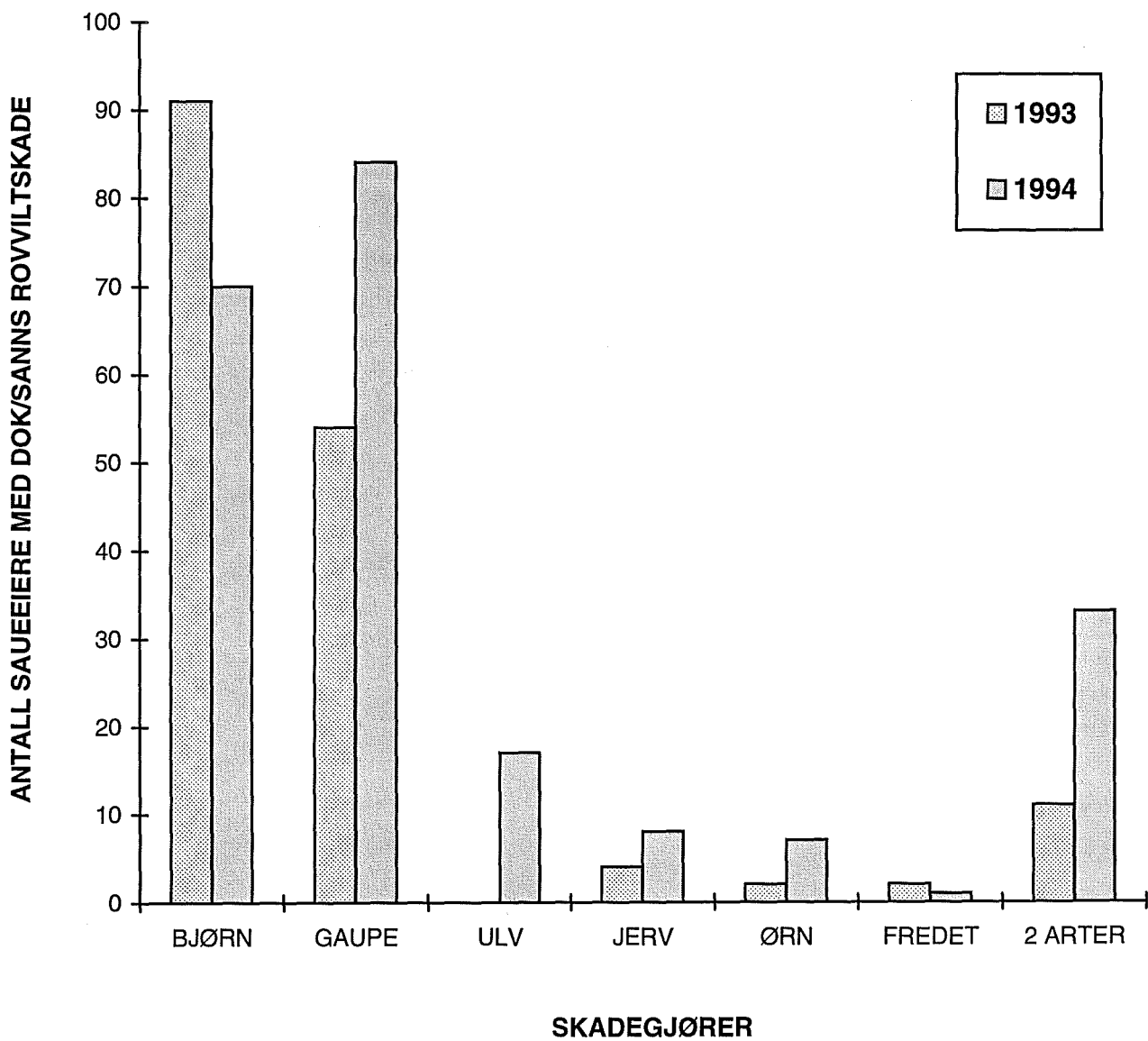
Figur 7. Antall døde husdyr i Hedmark meldt og obdusert/feltundersøkt med mistanke om fredet rovvilt som dødsårsak fordelt på ulike halvmånedstperioder i 1993 og 1994.



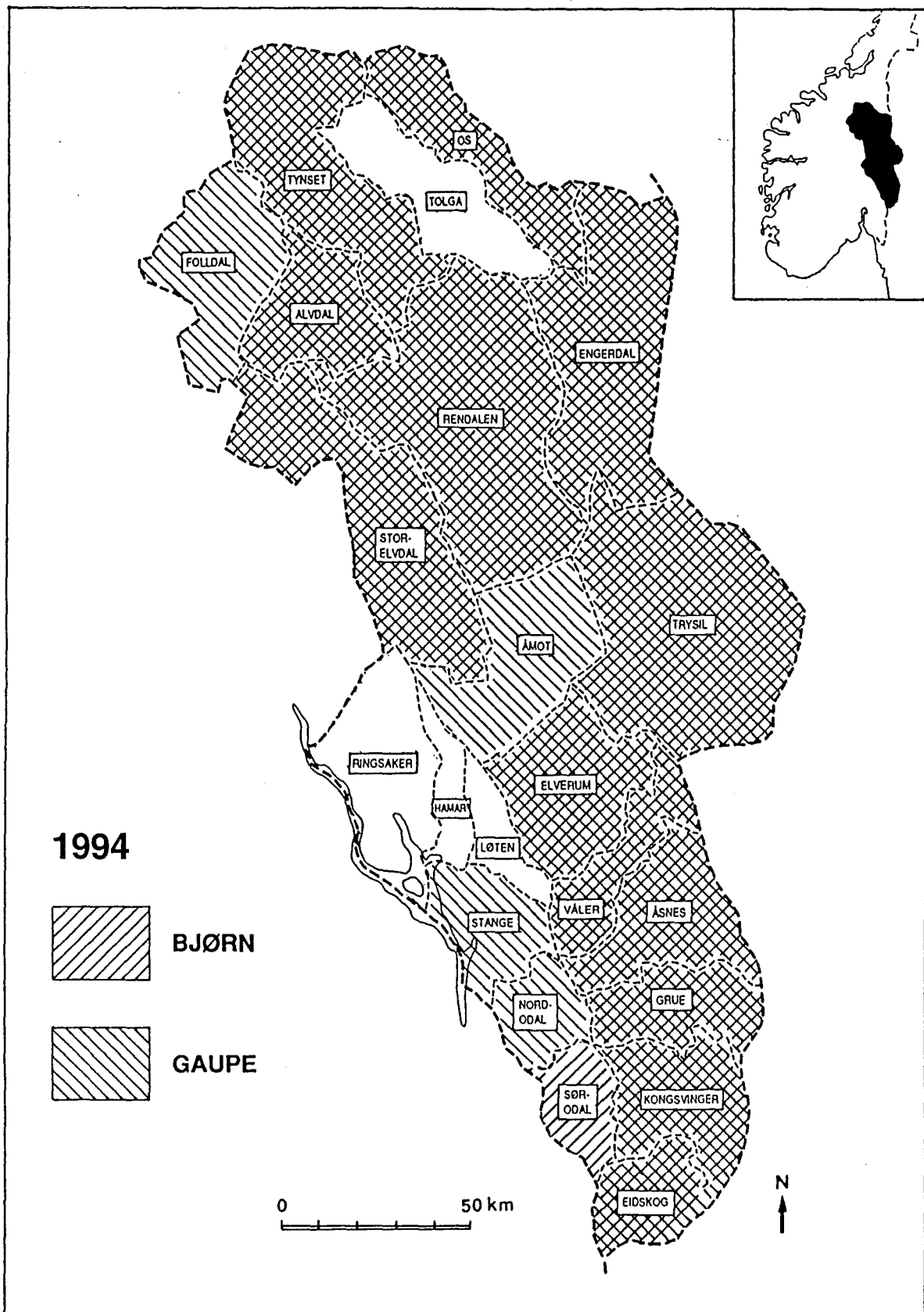
Figur 8. Utbredelsen av skadeområder i Hedmark der det ved obduksjon/feltundersøkelse er konkludert med en eller flere arter fredet rovvilt som skadegjørere i 1994.



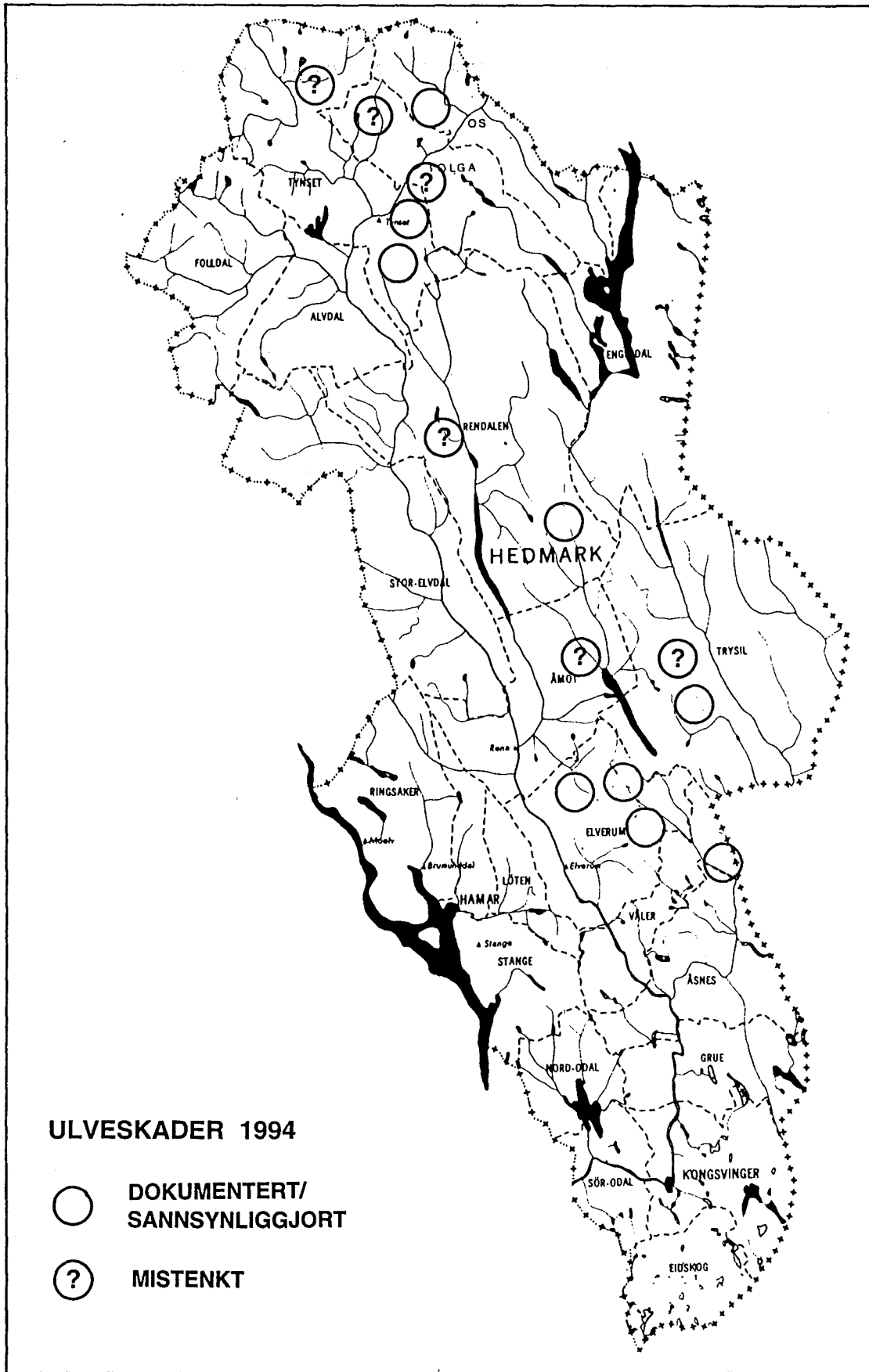
Figur 9. Antall sauer funnet dokumentert/sannsynliggjort drept av ulike arter fredet rovvilt i 1993 og 1994 i Hedmark fylke. Alle døde sauer er obdusert eller på annen måte undersøkt i felt.



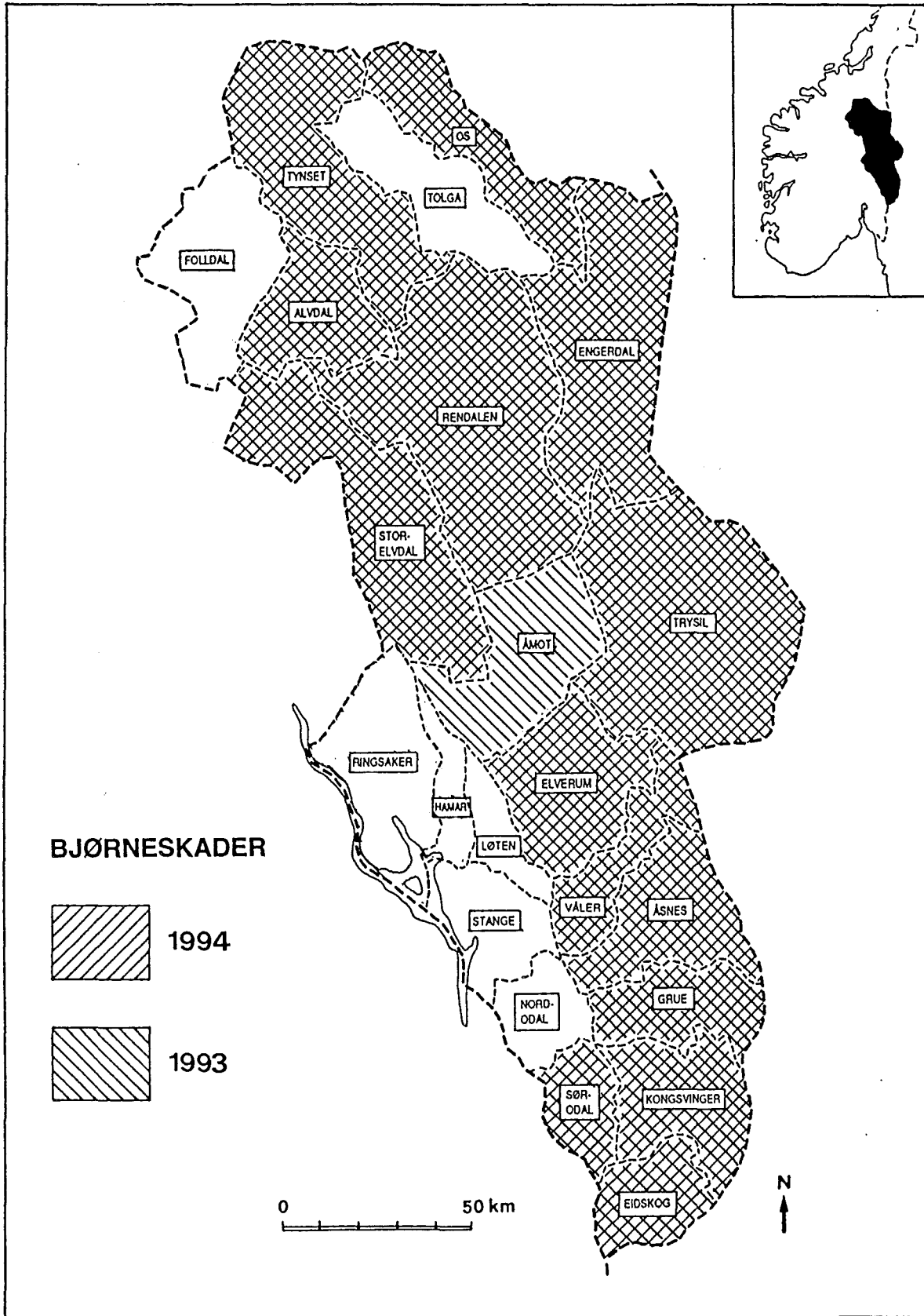
Figur 10. Antall husdyreiere i Hedmark med sau funnet dokumentert/sannsynliggjort drept av ulike arter fredet rovvilt i 1993 og 1994. Alle døde sauer er obdusert eller på annen måte undersøkt i felt.



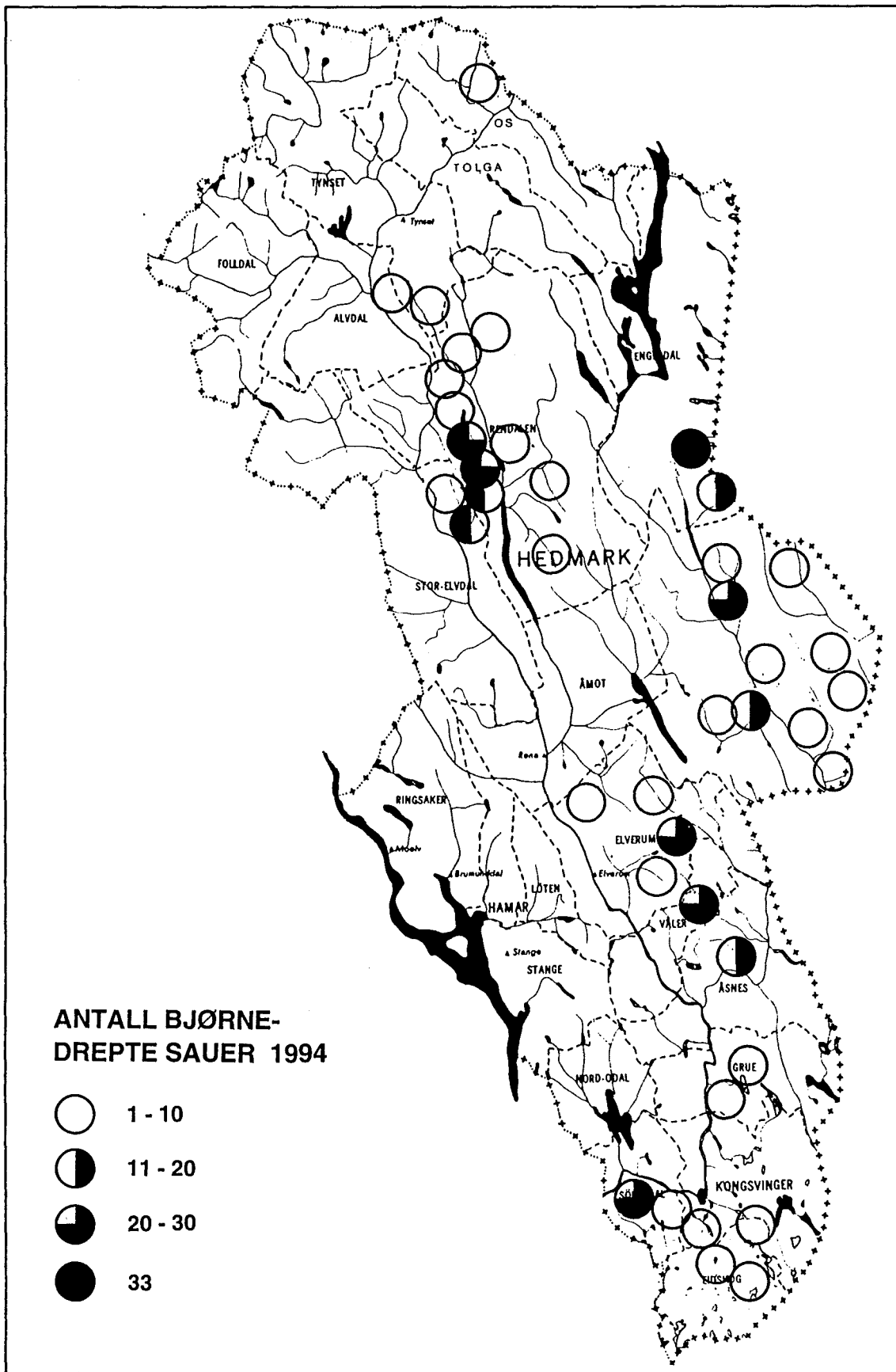
Figur 11. Kommuner i Hedmark der det ble konkludert med bjørn og gaupe som skadegjørere i 1994. Konklusjoner bygger på obduksjon/feltundersøkelser i de enkelte kommuner.



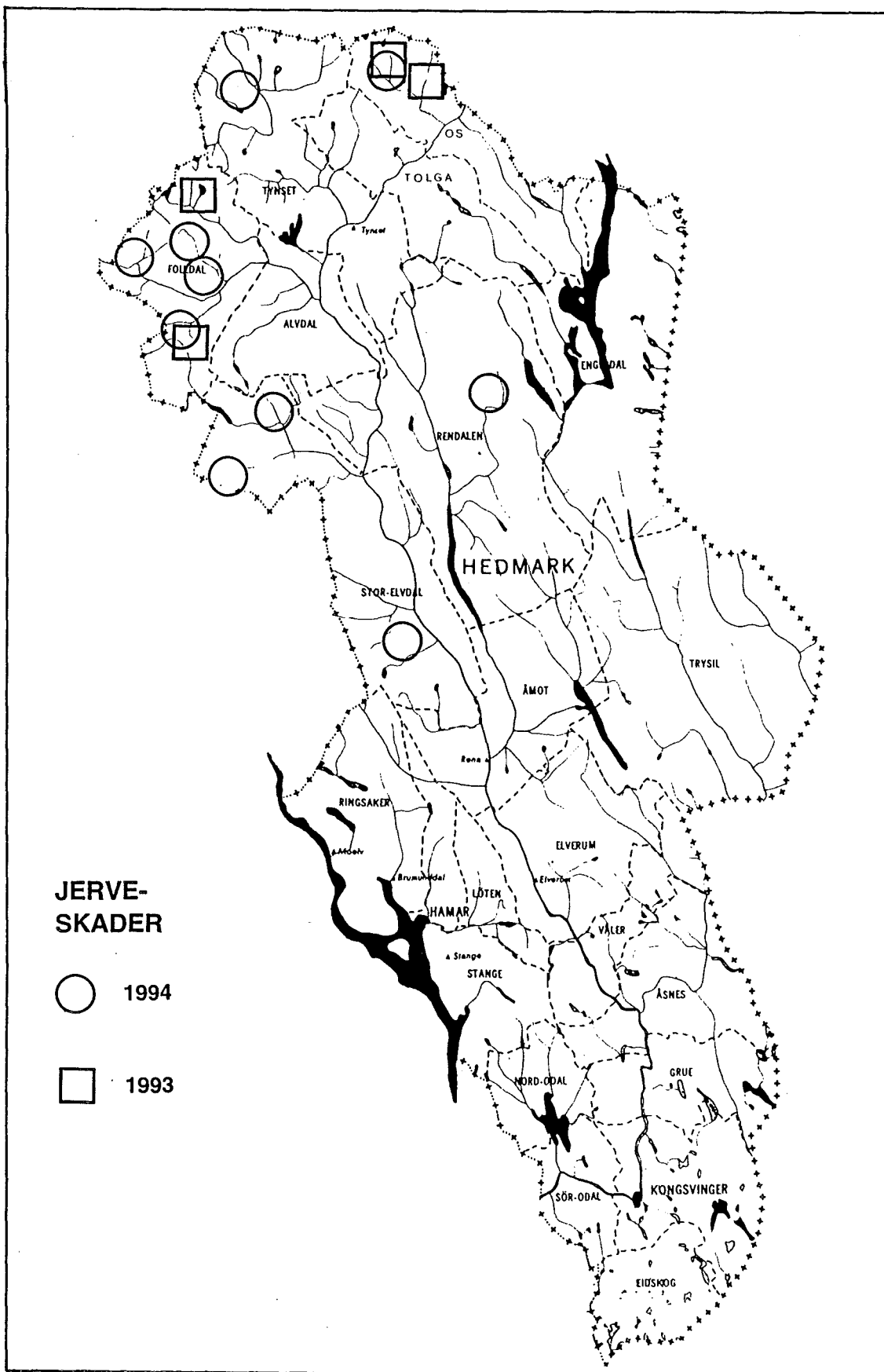
Figur 12. Ulveskadeområder i Hedmark dokumentert/sannsynliggjort ved obduksjon/feltundersøkelser av død sau i 1994.



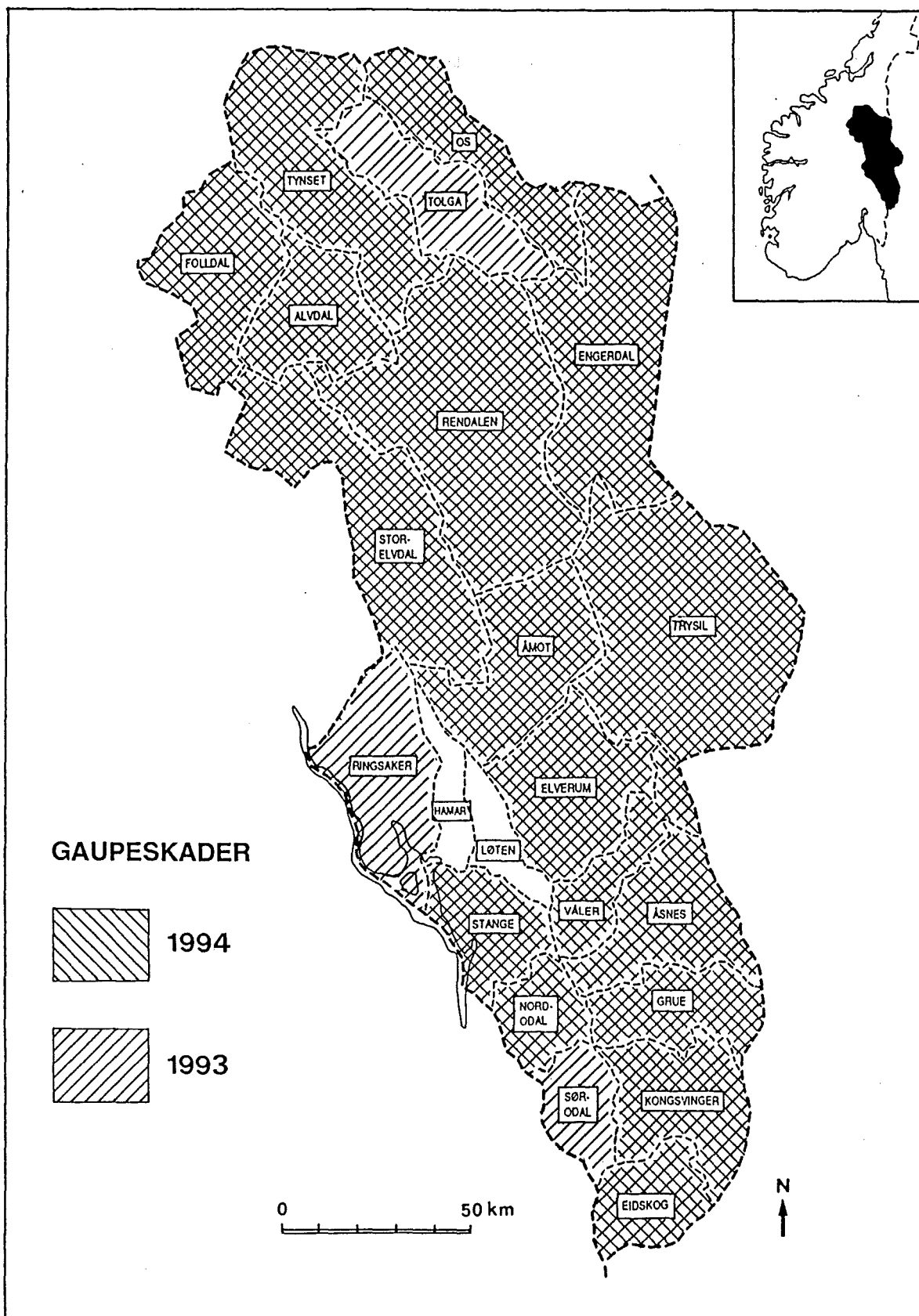
Figur 13. Kommuner i Hedmark der bjørn er dokumentert/sannsynliggjort som skadegjører ved obduksjon/feltundersøkelse i 1993 og 1994.



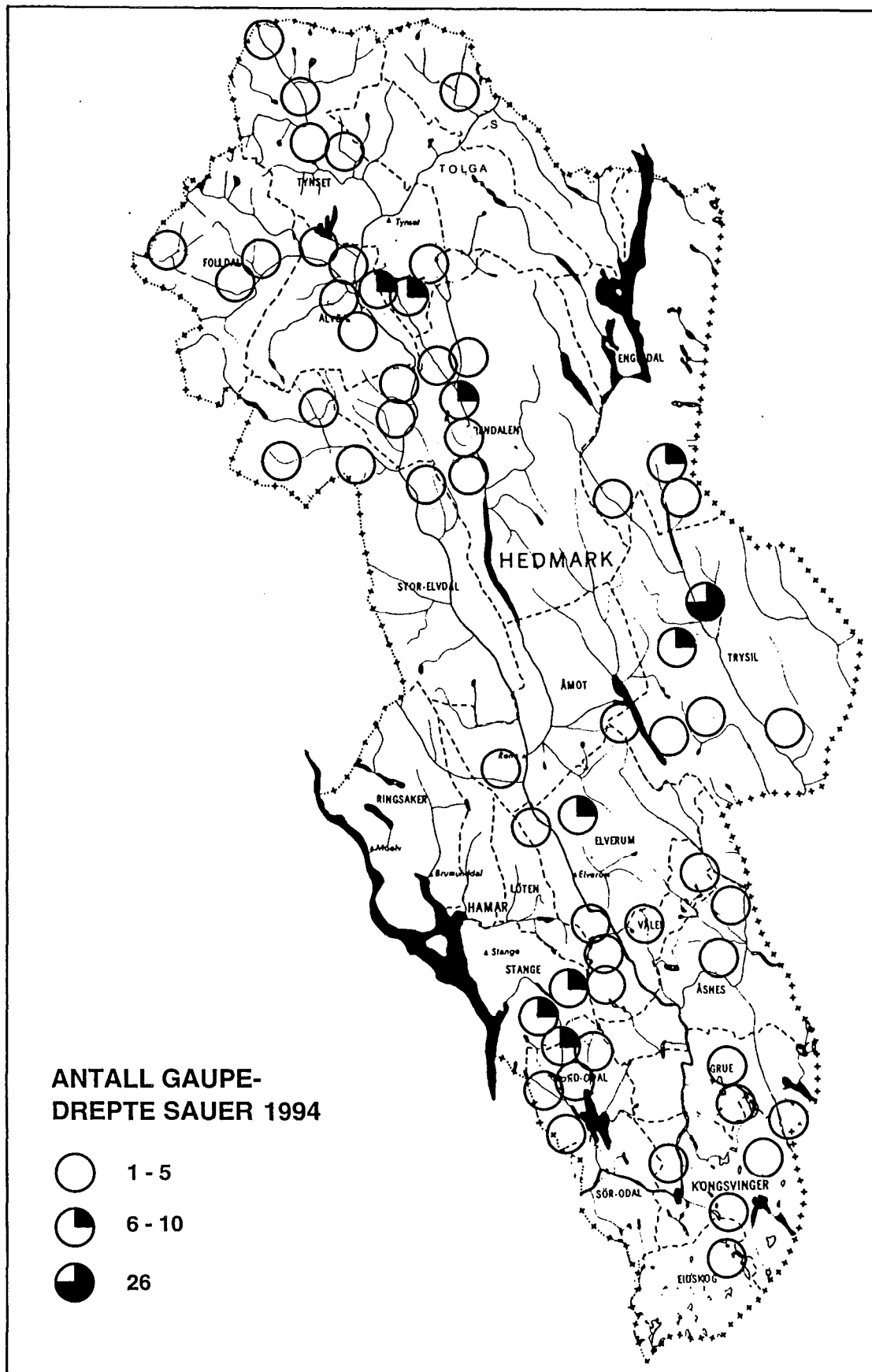
Figur 14. Skadeområder der bjørn er dokumentert/sannsynliggjort som skadegjører i Hedmark i 1994. Antall obduserte eller på annen måte feltundersøkte døde sauer er angitt.



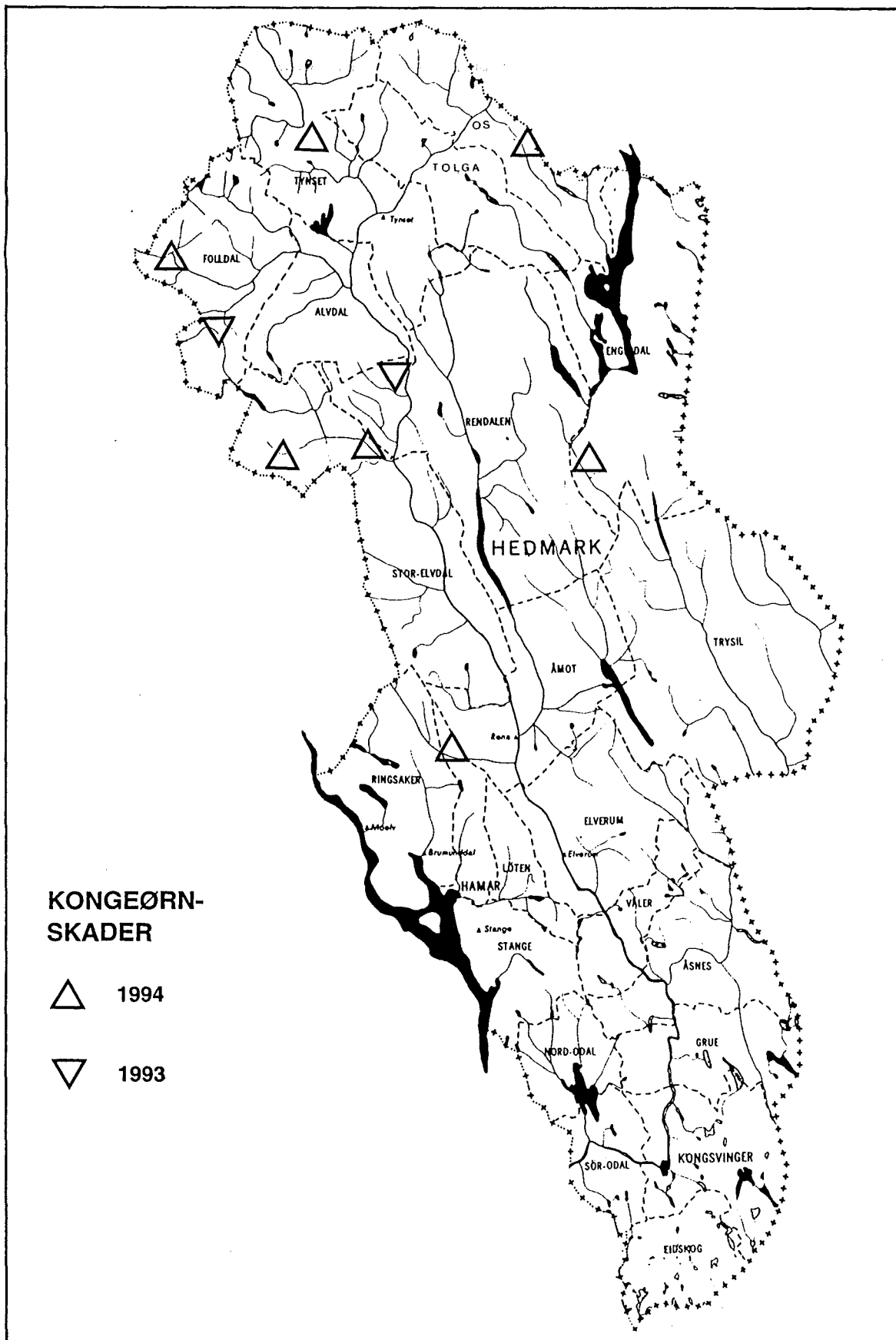
Figur 15. Skadeområder i Hedmark der jerv er dokumentert/sannsynliggjort som skadegjører ved obduksjon/feltundersøkelse av død sau i 1993 og 1994.



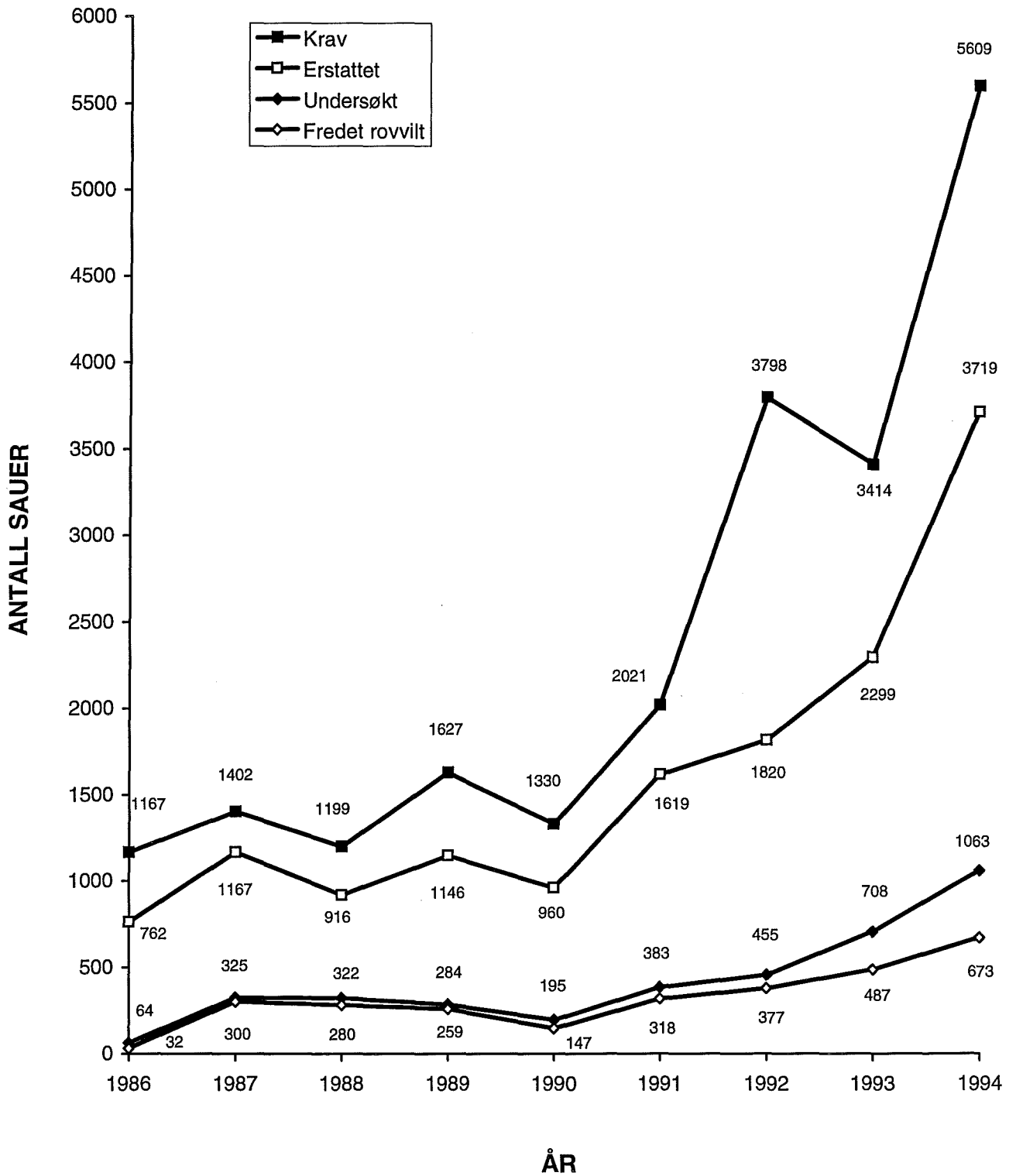
Figur 16. Kommuner i Hedmark der gaupe er dokumentert/sannsynliggjort som skadegjører ved obduksjon/feltundersøkelse i 1993 og 1994.



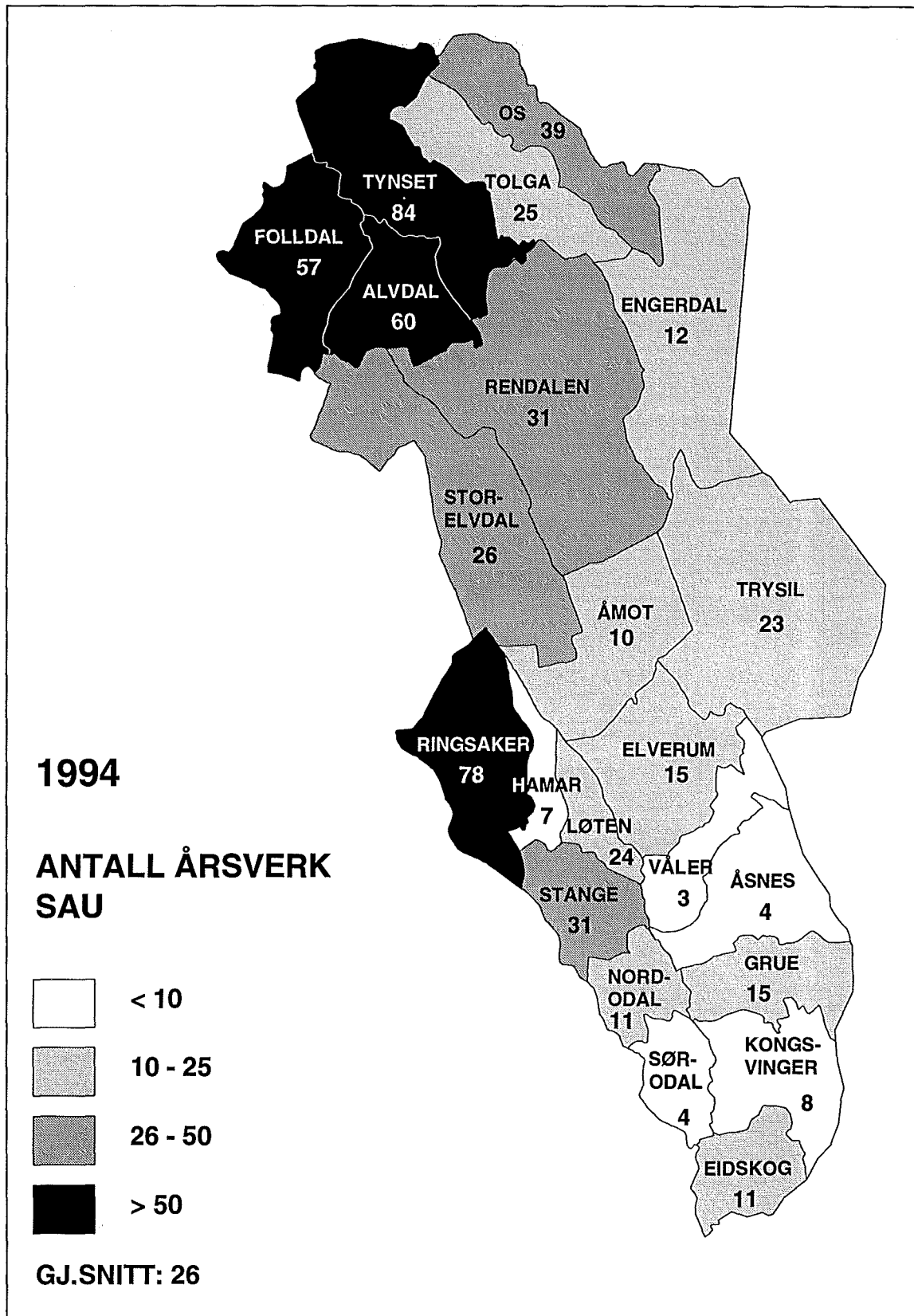
Figur 17. Skadeområder der gaupe er dokumentert/sannsynliggjort som skadegjørere i Hedmark i 1994. Antall obduserte/feltundersøkte døde sauer er angitt.



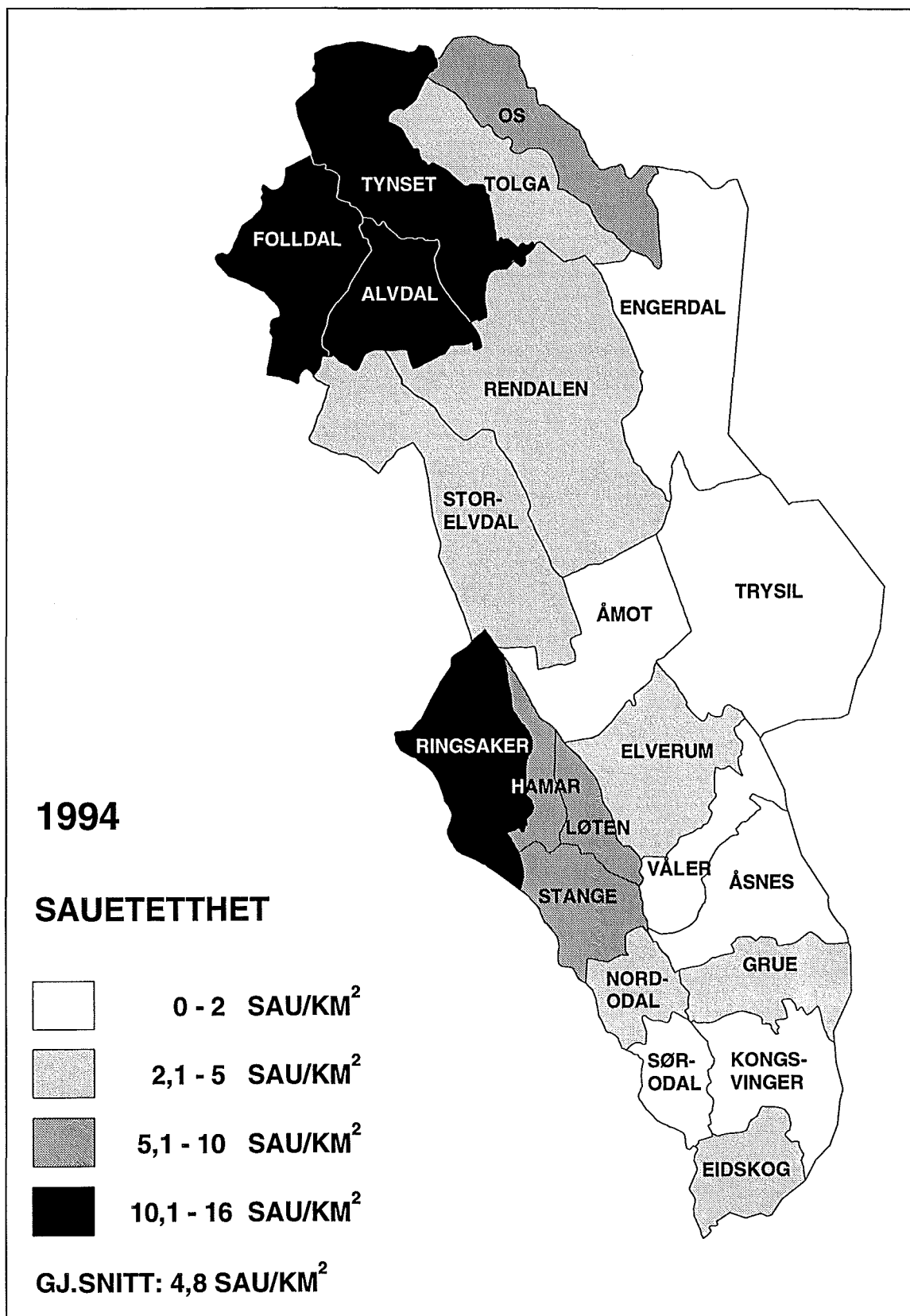
Figur 18. Beiteområder i Hedmark med skader av kongeørn dokumentert/sannsynliggjort ved obduksjon/feltundersøkelse av død sau i 1993 og 1994.



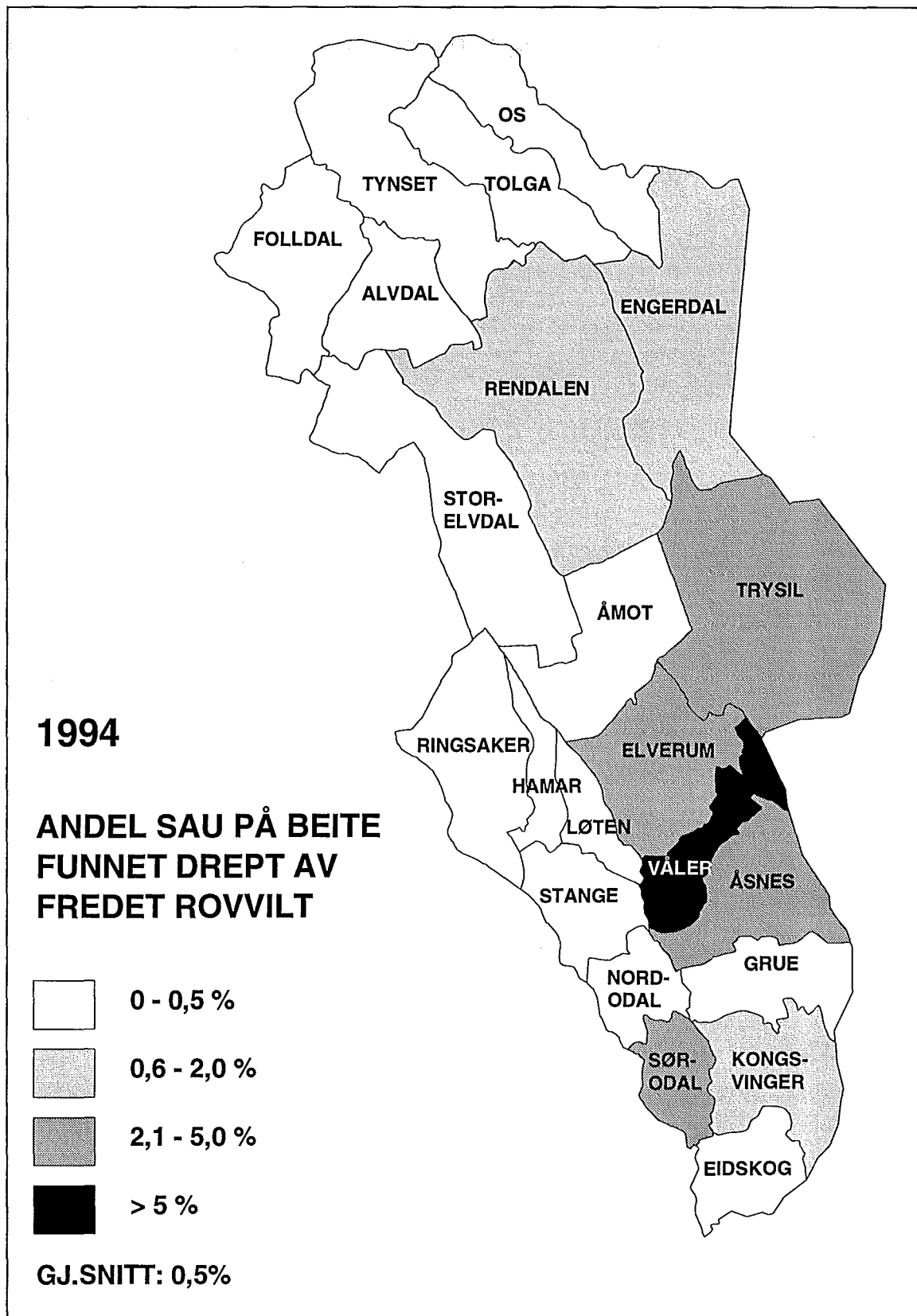
Figur 19. Antall søyer og lam krevd erstattet, antall erstattet, antall undersøkt ved obduksjon/ feltundersøkelse og antall undersøkte sau der det er konkludert med fredet rovvilt som skadegjører i Hedmark 1986-1994. Økningen fra 1992 skyldes i stor grad gaupe, da gaupeskadene ikke ble erstattet i årene før 1992.



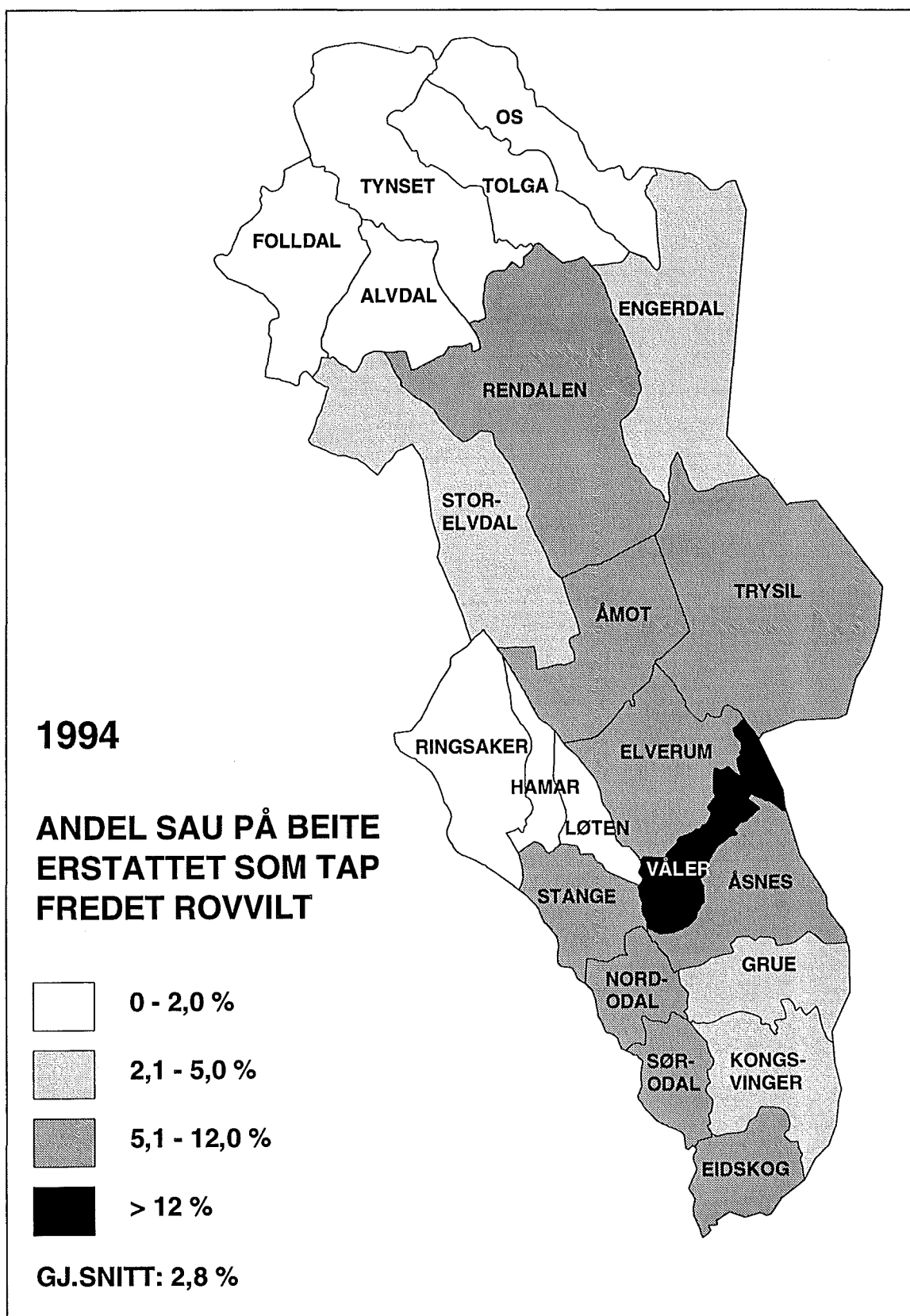
Figur 20. Hedmark fylke med kommunevis fordeling av antall årsverk av sau i 1994. Tall fra søknader om produksjonstillegg for 1994.



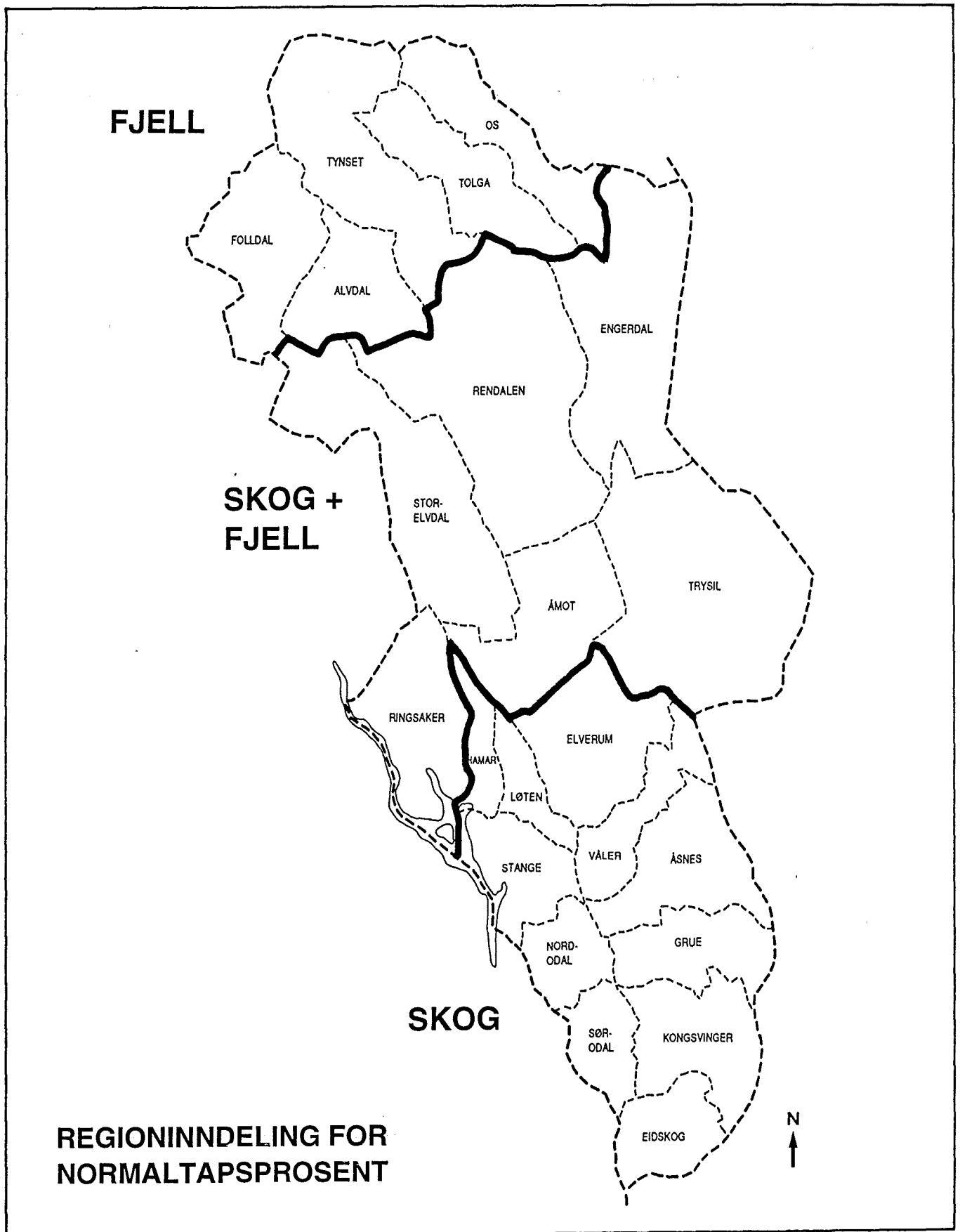
Figur 21. Hedmark fylke med kommunevis fordeling av sauetetthet på utmarksbeite i 1994. Tall fra søknader om produksjonstillegg for 1994.



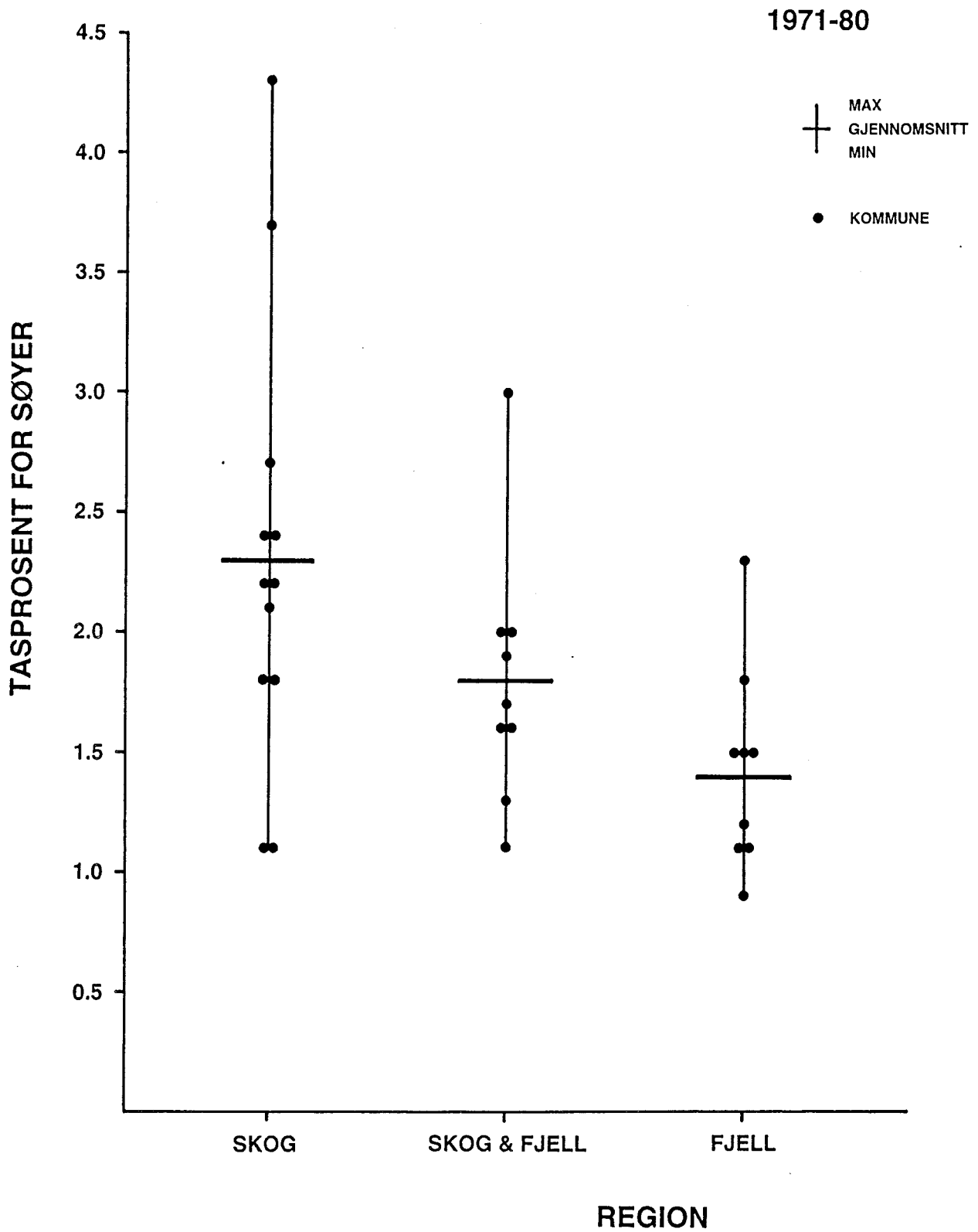
Figur 22. Hedmark fylke med kommunevis fordeling av prosentandel sau som ved obduksjon/feltundersøkelse av kadaver er funnet dokumentert/sannsynliggjort drept av fredet rovvilt i forhold til antall sau sluppet på beite i respektive kommuner av Hedmark fylke i 1994. Tall fra søknader om produksjonstillegg for 1994 og fylkesmannens skadedokumentasjon i 1994.



Figur 23. Hedmark fylke med kommunevis fordeling av prosentandel sau på beite erstattet som tapt til fredet rovvilt i Hedmark fylke i 1994. Tall er basert på søknader om produksjonstillegg for 1994 og fylkesmannens behandling av søknader om erstatning for rovviltskader i 1994.



Figur 24. Regioninndeling av Hedmark fylke for beregnet normaltapsprosent for sau på utmarksbeite (se tekst).



Figur 25. Tapsprosent for søyer på utmarksbeite i ulike regioner av Hedmark 1971-80. Tap i Trysil kommune er ikke inkludert på grunn av betydelige bjørneskader enkelte år.

VEDLEGG 1

FOREBYGGENDE TILTAK MOT ROVVILTSKADER I 1994

VEDLEGG 1

FOREBYGGENDE TILTAK MOT ROVVILTSKADER - TILSAGN GITT AV MILJØVERNAVD. I 1994

Tilsagnsdato	J.nr.	Beløp	Kommune	Beiteområde	Art	K	Rapport	Utbetal.
Muntl. Brev		kr.					J.dato	Dato

ORDINÆRT TILSYN MED SAU

0000	2306	01680	40.000	Trysil	Kommunen	R	B	2611	2306
0000	2306	01022	90.000	Engerdal	Kommunen	R	B	1110	2306

130.000*

EKSTRAORDINÆRT TILSYN MED SAU

2305	2605	02795	3.000	Åsnes	Karlstad	B	+	0308	2408
2505	2605	02795	3.000	Åsnes	Karlstad	B	+	0308	2408
2805	3105	02795	3.000	Åsnes	Karlstad	B	+	0308	2408
0806	0806	03080	3.000	Elverum	Ulvådalen	B	+	2207	0908
2206	2206	03348	5.000	Rendalen	Osdalen	U	+	1107	0908
2406	2406	03369	3.000	Engerdal	Hovdroa	B	+	0610	2510
2406	2406	03348	2.000	Rendalen	Osdalen	U	+	1107	0908
2706	2706	03427	3.000	Elverum	Styggberget	U	+	1808	2408
2906	2906	03510	3.000	Tynset	Tylldalen	U	+	2811	0612
0107	0107	03579	3.000	Tynset	Brydalen	U	+	1111	1811
0507	0507	03662	2.000	Trysil	Trysilfjellet N	G	-	0808	2408
0507	0507	03661	3.000	Os	Dalsbygda	U	+	3110	2411
0507	0507	03741	3.000	Åmot	Slemdalen	U	+	2707	0908
0707	0707	03715	3.000	Elverum	Julussd/Flishøgda	U	+	1808	2408
1207	1507	03825	3.000	Rendalen	Vestkjølen	B	+	1010	2710
1407	1507	03826	3.000	Tolga	Bratthøa	U	+	2908	2109
1807	1907	03851	3.000	Rendalen	Vestkjølen	BGU	+	1010	2710
1807	1907	03853	3.000	Tolga	Bratthøa	U	+	2908	2109
1907	1907	03852	2.000	Rendalen	Hanestadkjølen	B	+	2111	2811
2107	2207	03851	3.000	Rendalen	Vestkjølen	B	+	1010	2710
2507	2507	03914	2.000	Tynset	Tylldalen	B	-	2811	0612
0108	0308	04055	3.000	Alvdal	Kvebergvangen	B	-	1209	1811
0808	0808	04118	3.000	Trysil	Sæteråsen	B	+	1808	2408
1008	1008	04174	3.000	Elverum	Sørskogbygda	U	+	1209	2309
1708	1708	04303	3.000	Våler	Kynndalen	B	+	2311	2411
2308	2308	04375	3.000	Trysil	Flendalen	B	+	2209	2810
2808	2908	04510	3.000	Engerdal	Hovdroa	B	+	0610	2510
0109	0109	04516	3.000	Elverum	Bjønnåsen-Kråkb.	B	+	2109	2709
0509	0809	04682	3.000	Rendalen	Hanestadkjølen	B	+	2111	2811
0809	0809	04682	3.000	Rendalen	Hanestadkjølen	B	+	2111	2811

88.000

TIDLIG INNSANKING AV SAU

1508	2508	04409	2.700	Elverum	Karlsen, J.A.	B	+	1811	2411
2008	2608	04376	6.800	Våler	Myrvold, G.	B	+	3110	1811
2608	2608	04001	17.600	Våler	Håkensmoen, H.	B	+	2311	2411
0109	0109	04581	31.900	Engerdal	Hovdroa	B	+	1510	3110
0209	0209	04494	30.600	Elverum	Sørskogbygda	B	+	1811	2411
0209	0209	04601	22.400	Trysil	Flendalen	B	+	2209	2810

112.000**

TOTALT

330.000

I tillegg til midlene det er gitt tilsagn om fra Miljøvernnavdelingen, har Landbruksavdelingen bevilget kr. 400.000 til forebyggende tiltak i 1994.

* Av de gitte tilsagnene ble det utbetalt kr. 125.628.

** Av de gitte tilsagnene ble det utbetalt kr. 86.550.

VEDLEGG 2

SKADEDOKUMENTASJON I HEDMARK FYLKE I 1994

Vedlegg 2. Skaderapport 1994. Kommune, eier, konklusjon og journal nr. er angitt for obduksjon/feltundersøkelse av fredet rovvilt i Hedmark i 1994. Undersøkte husdyr er søyer (S), lam (L), søye eller lam (S/L), vær (V) og storfe (SF).

Kommune		Eier	Husdyrslag					Konklusjon	Obduksjon journ. nr.	Kommentar
Navn	Nr.		S	L	S/L	V	SF			
			Totalt:	432	624	3	4	9		
Kongsvinger	0402	Bakken, Arne	1					Bjørn	35.SB	1S Eidskog
Kongsvinger	0402	Berg, Karin		2				Gaupe	67.RB, 19.SB	
Kongsvinger	0402	Grørud, Tor E.		1				Gaupe	32.SB	
Kongsvinger	0402	Holen, Lars		1				Gaupe	72.SB	
Kongsvinger	0402	Moe, Erik	1					?	79.SB	
Kongsvinger	0402	Moe, Frank	1					?	217.RB	
Kongsvinger	0402	Onsrud, Jens-E		2				Gaupe	247,248.RB	
Kongsvinger	0402	Ramstad, Kjell	3					Bjørn	29.EM, 25,26.SB	2S Sør-Odal
Kongsvinger	0402	Skaare-Botner, John M.	1					Hund	24.SB	
Kongsvinger	0402	Tangen, Reidar	1	2				?	43,44,56.SB	
Kongsvinger	0402	Velten, Emil P	1					?	252.RB	1S Grue
Kongsvinger	0402	Vardeberg, Jenny		5				?	62-66.SB	
Hamar	0403	Hanum, Johan					1	?	25.EM	
Hamar	0403	Huse, Odlaug		1				?	7.EM	
Hamar	0403	Skogen, Terje		1				Kongeørn	7.RB	
Hamar	0403	Sæhle, Ola		1				Rev?	89.EM	
Hamar	0403	Tomter, Ole J		1				Rev?	32.EM	
Hamar	0403	Walhovd, Eivind		1				Rev	5.RB	
Ringsaker	0412	Bergseng, Stein	1					?	3.MB	
Ringsaker	0412	Elvelund, Ingar		1				?	4.MB	
Ringsaker	0412	Fjelking, Bo C	1					Ulykke?	8.MB	
Ringsaker	0412	Graaten, Karen	1					?	54.EM	
Ringsaker	0412	Grindahl, Odd		1				?	40.EM	
Ringsaker	0412	Hadsjøn, Jarle M	1					?	2.MB	
Ringsaker	0412	Haugli, Jan Å		1				Sjukdom	7.MB	
Ringsaker	0412	Huuse, Johan	1					?	6.MB	
Ringsaker	0412	Huuse, Johan		1				Ulykke	10.MB	
Ringsaker	0412	Opsal, Anders	1					Gaupe?	53.EM	
Ringsaker	0412	Opsal, Anders		1				?	11.MB	
Ringsaker	0412	Raknerud, Lars	1					?	5.MB	
Ringsaker	0412	Sander, Kjell V.	1					?	1.MB	
Løten	0415	Andreassen, Oddbjørn		1				Hund	4.RB	
Løten	0415	Holmen, Oddvar		1				Gaupe	106.RB	1L Elverum
Løten	0415	Holmen, Oddvar	1					?	12.EM	
Løten	0415	Kværneng, Otto		1				Rev	8.RB	
Løten	0415	Nylund, Jane		1				Gaupe?	14.RB	
Løten	0415	Søgaard, Sverre		1				Gaupe	229.RB	1L Våler
Løten	0415	Søgaard, Sverre		1				Gaupe?	52.EM	
Stange	0417	Bryhni, Arne		1				?	37.EM	
Stange	0417	Bysveen, Jan (?)		1				?	60.EM	
Stange	0417	Bysveen, Jan		1				?	59.EM	
Stange	0417	Bysveen, Jan		1				Rev?	14.EM	
Stange	0417	Dammen, Bjarne		1				Gaupe	9.EM	
Stange	0417	Dammen, Bjarne	1					Gaupe?	3.EM	
Stange	0417	Dybdal, Kjell J		1				Gaupe	38.EM	
Stange	0417	Dybdal, Kjell J		1				?	114.RB	
Stange	0417	Haug, Dyré J	1					?	51.EM	
Stange	0417	Henriksen, Kai		3				?	15-17.EM	
Stange	0417	Holen, Anne		1				Gaupe	19.EM	
Stange	0417	Holen, Anne		1				?	112.RB	
Stange	0417	Hushagen, Arne		1				Gaupe?	8.EM	
Stange	0417	Hushagen, Arne	1					?	88.RB	
Stange	0417	Jahnsen, Harald		1				Gaupe	42.EM	
Stange	0417	Jemblie, Gudbrand	1					?	271.RB	
Stange	0417	Jemblie, Gudbrand	1					?	1.EM	1S Nord-Odal

Kommune		Eier	Husdyrslag					Konklusjon	Obduksjon journ. nr.	Kommentar
Navn	Nr.		S	L	S/L	V	SF			
Totalt:			432	624	3	4	9			
Stange	0417	Jønsberg landbruksskole		2				?	46,49.EM	
Stange	0417	Jønsberg landbruksskole		1				Hund?	45.EM	
Stange	0417	Klafstad, Asbjørn		1				Gaupe	24.EM	
Stange	0417	Lien, Håkon		1				Hund	43.EM	1L Nord-Odal
Stange	0417	Lund, Jan		2				Gaupe	26.EM, 129.RB	
Stange	0417	Mostue, Martin		1				Gaupe	79.RB	
Stange	0417	Mostue, Martin		2				Hund	44,64.EM	1L Nord-Odal
Stange	0417	Rasen, Finn Å.		1				Gaupe	111.RB	
Stange	0417	Sagen, Arild	1	1				?	55,56.EM	
Stange	0417	Spitalen, Tove M		1				?	136.RB	
Stange	0417	Storhov, Even		1				?	47.EM	
Stange	0417	Storhov, Thor		1				?	33.EM	
Stange	0417	Strand, Thore		6				Gaupe	11,13.EM, 60,70,71,87.RB	
Stange	0417	Strand, Thore		1				Gaupe?	6.EM	
Stange	0417	Strand, Thore		7				?	18,39.EM, 69,72,73,109,113.RB	
Stange	0417	Scæther, Torstein		1				Gaupe	20.EM	
Stange	0417	Teppen, Ruth/Kaj	1	2				?	57,58,62.EM	1L Våler
Stange	0417	Torkildsen, Eva B		2				Gaupe	10,41.EM	
Stange	0417	Ukjent		1				?	48.EM	
Nord-Odal	0418	Bjørnstad, Erik		1				?	103.RB	
Nord-Odal	0418	Bratberget, Rune	1	1				Gaupe	23.EM, 12.RB	
Nord-Odal	0418	Finstad, Lisbeth		2				?	243,244.RB	
Nord-Odal	0418	Hvidsten, Inge		2				Gaupe	27,28.EM	
Nord-Odal	0418	Hvidsten, Inge	1	1				?	34,50.EM	
Nord-Odal	0418	Kolstad, Ola	2	2				?	241,242,245,246.RB	
Nord-Odal	0418	Kvernstuen, Lars		1				Gaupe	130.RB	1L Stange
Nord-Odal	0418	Neset, Arne		1				?	31.EM	
Nord-Odal	0418	Neset, Jonny		1				Gaupe	207.RB	
Nord-Odal	0418	Neset, Jonny		5				?	35.EM, 180,189,191,209.RB	
Nord-Odal	0418	Neset, Jonny	1					Ulykke	190.RB	
Nord-Odal	0418	Vestby, Ole S		1				Gaupe	221.RB	
Nord-Odal	0418	Østmodalen, Ragnar	1					?	142.RB	
Nord-Odal	0418	Ukjent	1					?	208.RB	
Sør-Odal	0419	Aanerud, Martin	1					Bjørn	39.SB	
Sør-Odal	0419	Erichsen, Vidar	2					Bjørn	179.RB, 30.SB	
Sør-Odal	0419	Flaen, Anne-M	1					Bjørn	255.RB	
Sør-Odal	0419	Harstad, Jan	2					Bjørn	22.EM, 45.SB	
Sør-Odal	0419	Kalbakk, Thore	1					Bjørn	178.RB	
Sør-Odal	0419	Pedersen, Fredrik	6					Bjørn	66,68,177,218,269.RB, 55.SB	
Sør-Odal	0419	Pedersen, Fredrik	1					?	219.RB	
Sør-Odal	0419	Tollhaug, Helge	6					Bjørn	85-87.EM, 266-268.RB	
Sør-Odal	0419	Tollhaug, Helge (?)	1					?	88.EM	
Sør-Odal	0419	Westheim, Thore P	7					Bjørn	4,21.EM, 220,256,257.RB, 60,61.SB	
Sør-Odal	0419	Westheim, Thore P		1				Påkjørt	57.SB	
Eidskog	0420	Brenna, Wiggo	1	1				?	250,272.RB	
Eidskog	0420	Gusterud, Jan		2				Gaupe	135.RB, 46.SB	
Eidskog	0420	Holseter, Ivar		1				Bjørn	21.SB	1L Kongsv.
Eidskog	0420	Holseter, Ivar		1				?	5.EM	
Eidskog	0420	Jansrud, Harald	1					Bjørn	20.SB	
Eidskog	0420	Krabseth, Thore	2			1		Bjørn	27,29,34.SB	
Eidskog	0420	Langrokken, Gunnar		1				?	35.PL	
Eidskog	0420	Sagen, Knut	1					Bjørn	102.RB	1S Kongsv.
Eidskog	0420	Stein, Åge		1				?	71.SB	
Eidskog	0420	Tukun, Geir	1					Bjørn	237.RB	
Eidskog	0420	Tukun, John H		1				?	108.RB	
Eidskog	0420	Tukun, Oddvar		1				Bjørn	249.RB	
Grue	0423	Bråthen, Vidar		1				?	251.RB	
Grue	0423	Dahl, Arve	1					Bjørn	36.SB	
Grue	0423	Dahl, Arve		1				Gaupe	40.SB	
Grue	0423	Ebbel, Jørgen		1				?	42.SB	
Grue	0423	Fjeldseth, Magne	2					Bjørn	28,69.SB	
Grue	0423	Helgeberg, Per I	1					?	253.RB	
Grue	0423	Langeland, Stein B		1				?	236.RB	
Grue	0423	Mellebråten, Jonny	1	4				Gaupe	18,38,73,80,81.SB	1L Kongsv.
Grue	0423	Moen, Kjetil		1				Bjørn?	41.SB	
Grue	0423	Skasberg, Leif		1				Gaupe	107.RB	
Grue	0423	Sørby, Øystein		1				Gaupe	33.SB	

Kommune			Husdyrslag					Konklusjon	Obduksjon journ. nr.	Kommentar
Navn	Nr.	Eier	S	L	S/L	V	SF			
Totalt:			432	624	3	4	9			
Åsnes	0425	Flobergseter, Åge	1	2				Gaupe	89,31,49.SB	
Åsnes	0425	Jacobsen, Tore	8	1				Bjørn	12,14,15,16,22,23,37,74,75.SB	
Åsnes	0425	Jacobsen, Tore		2				?	76,77.SB	
Åsnes	0425	Jensen, Håvard		1				Gaupe	105.RB	
Åsnes	0425	Jonsson, Randi		1				Gaupe	86.RB	
Åsnes	0425	Jonsson, Randi		1				?	87.SB	
Åsnes	0425	Konttorp, Kåre	1					?	54.SB	
Åsnes	0425	Petterson, Sverre	6	4				Bjørn	1-9,17.SB	
Våler	0426	Elsethagen, Olav	7					Bjørn	181,206,216,233-235,254.RB	1S Elverum
Våler	0426	Elsethagen, Olav		1				?	182.RB	
Våler	0426	Håkensmoen, Håkon	9	4				Bjørn	68,70.EM, 183,186-188,205,232,265.RB, 58,59,70.SB	1S Åsnes
Våler	0426	Håkensmoen, Håkon	1					Bjørn?	67.EM	1S Åsnes
Våler	0426	Håkensmoen, Håkon		2				?	69.EM, 231.RB	
Våler	0426	Krekvik, Ivar		1				Gaupe	264.RB	
Våler	0426	Krekvik, Ivar					2	?	262,263.RB	
Våler	0426	Myrvold, Grete		2				Gaupe	47, 86.SB	
Våler	0426	Myrvold, Grete		1				Gaupe?	48.SB	
Våler	0426	Myrvold, Grete	2	2				Ulv	82-85.SB	
Våler	0426	Myrvold, Grete		2				?	95.RB,78.SB	
Våler	0426	Osrønningen, Rolf G.		1				Gaupe	67.SB	
Våler	0426	Osrønningen, Rolf G.		2				?	61.EM,68.SB	
Våler	0426	Stensby, Oddvar		4				?	76-79.EM	
Våler	0426	Svarvadet, Ove	3	1				Bjørn	149,150,215,239.RB	
Våler	0426	Svarvadet, Ove	1					?	240.RB	
Våler	0426	Ukjent		1				?	75.EM	
Elverum	0427	Bakken, Arne O	2					Bjørn	97,214.RB	
Elverum	0427	Bakken, Arne O		2				Ulv	27,30.RB	
Elverum	0427	Bakken, Arne O		4				?	2,3,37,98.RB	
Elverum	0427	Bekk, Ragnar	1	6				Ulv	161-167.RB	
Elverum	0427	Berg, Mentz	2					Bjørn	18,117.RB	
Elverum	0427	Berg, Mentz		6				Ulv	116,118-120.RB, 50,51.SB	
Elverum	0427	Braanaas, Karl M		1				Gaupe	80.EM	
Elverum	0427	Braanaas, Karl M		3				?	63.EM, 203,204.RB	1L Løten
Elverum	0427	Danielsen, Erik		1				Gaupe	74.RB	
Elverum	0427	Danielsen, Erik	1					?	81.EM	1S Våler
Elverum	0427	Gjerdlingen, Ingvald	1					Bjørn	222.RB	
Elverum	0427	Gjerdlingen, Ingvald		2				Ulv	52,53.SB	
Elverum	0427	Gjerdlingen, Ingvald	1	1				?	31,223.RB	
Elverum	0427	Gjerdlingen, Ingvald	1					Ulykke	65.EM	
Elverum	0427	Grafsrønningen, Bergljot		1				Gaupe	185.RB	
Elverum	0427	Grafsrønningen, Bergljot		1				Ulv	146.RB	
Elverum	0427	Grafsrønningen, Bergljot		1				?	202.RB	
Elverum	0427	Guibrandsen, Lasse	3	1				Bjørn	125,137,138,174.RB	1S Våler
Elverum	0427	Karlsen, Jan A.	1	1				Bjørn	104,122.RB	
Elverum	0427	Karlsen, Jan A.		7				Ulv	46,51-53,61,133,140.RB	
Elverum	0427	Kleiva, Kåre		3				Gaupe	160,176,201.RB	
Elverum	0427	Kleiva, Kåre		2				Ulv	151,152.RB	
Elverum	0427	Kleiva, Kåre		2				?	62,76.RB	
Elverum	0427	Lagerløv, Odd		3				Gaupe	157-159.RB	
Elverum	0427	Larsen, Steinar	3	3				Bjørn	143-145,172,173,227.RB	
Elverum	0427	Leeves, David		1				?	6.RB	
Elverum	0427	Lindbergsengen, Eira	5	1				Bjørn	72.EM, 123,134,139,155,156.RB	
Elverum	0427	Lindbergsengen, Eira		1				Ulv	131.RB	
Elverum	0427	Lindbergsengen, Eira (?)	1					?	71.EM	
Elverum	0427	Nordhagen, Heidi		3				Ulv	56,58,59.RB	
Elverum	0427	Nordhagen, Terje	2	2				Bjørn	74.EM, 1,49,175.RB	
Elverum	0427	Nordhagen, Terje	1	2				?	73.EM, 50,77.RB	
Elverum	0427	Nordhagen, Terje		1				?	2.EM	1L Åmot
Elverum	0427	Nordlie, Frank G.		8				Ulv	28,29,32-35,38,55.RB	
Elverum	0427	Nordlie, Frank G.		1				?	36.RB	
Elverum	0427	Nordlie, Odd		2				Ulv	54,57.RB	
Elverum	0427	Nordlie, Odd	2	1				?	193-195.RB	
Elverum	0427	Norstad, Oddvar	1					Bjørn	228.RB	
Elverum	0427	Petterson, Tore I.		1				Gaupe	75.RB	

Kommune		Eier	Husdyrslag					Konklusjon	Obduksjon journ. nr.	Kommentar
Navn	Nr.		S	L	S/L	V	SF			
			Totalt:	432	624	3	4	9		
Elverum	0427	Pettersen, Tore I.	1	4				?	78,258-261.RB	
Elverum	0427	Skotte, Ingolf	1					Bjørn	200.RB	
Elverum	0427	Skotte, Ingolf	1					?	210.RB	
Elverum	0427	Strand, Inger J.	1					Bjørn	121.RB	
Elverum	0427	Strand, Inger J.		1				Gaupe	154.RB	
Elverum	0427	Sveen, Haldis M.	2					?	141,124.RB	
Elverum	0427	Sveen, Knut E					1	?	270.RB	
Elverum	0427	Sønsthagen, Eldar	1					Bjørn	132.RB	
Elverum	0427	Sønsthagen, Eldar	1					?	115.RB	
Elverum	0427	Tryggvason, Tryggvi		2				Ulv	47,48.RB	
Elverum	0427	Østlund, Anders		1				Gaupe	192.RB	
Elverum	0427	Ukjent	1	1				?	66.EM, 153.RB	
Trysil	0428	Bakken, Heidi		2				?	26.BB, 3.PL	
Trysil	0428	Bakken, Heidi		1				Hund	14.BB	
Trysil	0428	Bergli, Bjarne	2	1				Bjørn	86,125,139.PL	
Trysil	0428	Bergli, Bjarne		2				Gaupe	2,124.PL	
Trysil	0428	Bergli, Bjarne		1				?	134.PL	
Trysil	0428	Borthen, Heidrun		1				Bjørn	51.PL	
Trysil	0428	Borthen, Heidrun		1				?	52.PL	
Trysil	0428	Bustad, Ola	6					Bjørn	40,50,59-62.PL	
Trysil	0428	Bustad, Ola		1				Bjørn?	81.PL	
Trysil	0428	Enger, Tor M	7	1				Bjørn	27.BB, 77,111-115,128.PL	
Trysil	0428	Enger, Tor M	1					?	28.BB	
Trysil	0428	Eriksen, Svein O.					1	?	12.PL	
Trysil	0428	Graff, Bjarne		1				Bjørn	126.PL	
Trysil	0428	Haugen, Ola M	4	1				Bjørn	140-142,145,146.PL	
Trysil	0428	Haugen, Ola M	2	1				?	143,144,147.PL	
Trysil	0428	Hollseter, Morten	2	3				Bjørn	97,105-107.PL, 29.BB	
Trysil	0428	Holt, Hermod	1					Bjørn	120.PL	
Trysil	0428	Holt, Hermod		2				?	31,32.BB	
Trysil	0428	Ifarnes, Berit		3				Gaupe	126-128.RB	
Trysil	0428	Ifarnes, Berit	1	2				?	121-123.PL	
Trysil	0428	Jacobsen, Frank		1				Gaupe	20.BB	
Trysil	0428	Leeteng, John E	3					Bjørn	39,99,130.PL	
Trysil	0428	Leeteng, John E		1				?	34.PL	
Trysil	0428	Lunde, Ola		1				?	1.PL	
Trysil	0428	Lunde, Ola	2					Bjørn	4,7.PL	
Trysil	0428	Lyseggen, Agnar	1					Bjørn	44.PL	
Trysil	0428	Lyseggen, Agnar		1				Gaupe	82.PL	
Trysil	0428	Lyseggen, Agnar		1				?	33.PL	
Trysil	0428	Løken, Knut		1				Gaupe?	21.BB	
Trysil	0428	Løvåsen, Per G		1				Gaupe	30.BB	
Trysil	0428	Løvåsen, Per G		3				Hund	1-3.BB	
Trysil	0428	Myrene, Nikolai		1				Gaupe	36.PL	
Trysil	0428	Myrene, Nikolai		1				Gaupe?	8.HS	1L Åmot
Trysil	0428	Myrene, Nikolai	2	1				?	17,19,38.PL	
Trysil	0428	Myrene, Nikolai		1				Ulykke	18.BB	
Trysil	0428	Myrene, Per		1				Gaupe	199.RB	
Trysil	0428	Myrene, Per		4				?	11.BB, 37.PL, 198.RB, 10.HS,	
Trysil	0428	Myrene, Per/Nikolai		1				?	9.HS	
Trysil	0428	Mæhlum, Nils/Jørgen	2	3				Gaupe	4,5,7-9.BB	
Trysil	0428	Nerby, Stein	1					Bjørn	30.PL	
Trysil	0428	Nordgård, Knut		1				Bjørn	127.PL	
Trysil	0428	Nordgård, Knut		23				Gaupe	5,6,8,9,11,13-29,32.PL	
Trysil	0428	Nordgård, Knut	2	4				?	12,13,15,16.BB, 31,76.PL	
Trysil	0428	Nyhuus, Oddmund		1				Bjørn	129.PL	
Trysil	0428	Nyhuus, Oddmund		1				Bjørn?	196.RB	
Trysil	0428	Nyhuus, Hans Peter	4					Bjørn	78-80,119.PL	
Trysil	0428	Nyhuus, Hans Peter	2	2				Gaupe	135-138.PL	
Trysil	0428	Nysæter, Geir	17	1				Bjørn	53-57,63-65,69-71,73-75,83,84,90,91.PL	
Trysil	0428	Nysæter, Geir		1				Bjørn?	72.PL	
Trysil	0428	Nysæter, Geir	1	2				?	66-68.PL	
Trysil	0428	Sandbakk, Kåre		1				Gaupe	10.PL	
Trysil	0428	Sjøll, Ola	1	2				Gaupe	46,87,88.PL	

Kommune		Husdyrslag					Konklusjon	Obduksjon journ. nr.	Kommentar
Navn	Nr.	Eier	S	L	S/L	V			
Totalt:			432	624	3	4	9		
Trysil	0428	Sjøli, Ola	2	7				?	41-43,45,47-49,58,89.PL
Trysil	0428	Skogli, Stein O	2	1				Bjørn	131-133.PL
Trysil	0428	Storløpa, Johan		1				?	85.PL
Trysil	0428	Talåsen, Per J.		1				Ulv?	10.BB
Trysil	0428	Vercouteren, Johnny		2				Ulv	2,7.PW
Trysil	0428	Vercouteren, Johnny	5	6				Ulv?	1-5.PW, 211-213,224-226.RB
Trysil	0428	Øvergård, Arne	13	3				Bjørn	24,25.BB, 92-96,100-104,108-110,118.PL
Trysil	0428	Øvergård, Arne		3				?	98,116,117.PL
Trysil	0428	Øvergård, Edith	2					Bjørn	22,23.BB
Trysil	0428	Ukjent		2				?	6.BB, 197.RB
Åmot	0429	Gjærum, Ivar	1					?	11.HS
Åmot	0429	Hedm. sau- og geitalslag					1	?	6.HS
Åmot	0429	Hansen, Reidar		13				Ulv	9-11,15-17,19-22,24-26.RB
Åmot	0429	Hansen, Reidar		5				Ulv?	26-29.OB, 23.RB
Åmot	0429	Hansen, Reidar	1					Ulykke	148.RB
Åmot	0429	Kristiansen, Roald		1				?	147.RB
Åmot	0429	Nilsen, Reidar		1				Gaupe	184.RB
Åmot	0429	Nilsen, Reidar		1				Gaupe?	12.HS
Åmot	0429	Nilsen, Reidar		1				?	13.HS
Åmot	0429	Runeberg, Drude		1				Gaupe	110.RB
Åmot	0429	Rusten, Åse		1				?	14.HS
Åmot	0429	Stenseth, Einar		1				Gaupe	1.HS
Åmot	0429	Stenseth, Einar		1				?	96.RB
Åmot	0429	Thon, Reidar		2	1			?	82-84.EM
Åmot	0429	Velten, Inger L.		1				Ulv?	2.HS
Åmot	0429	Velten, Inger L.		2				?	3-4.HS
Åmot	0429	Ukjent		1				Rev?	7.HS
Stor-Elvdal	0430	Andersen, Tor		1				Jerv	256.OB
Stor-Elvdal	0430	Andersen, Tor	1					Gaupe	15.OB
Stor-Elvdal	0430	Andersen, Tor	1					Sjukdom	13.OB
Stor-Elvdal	0430	Elvsveen, Sturla		1				Kongeørn	22.OB
Stor-Elvdal	0430	Klær, Anders		1				Jerv	240.OB
Stor-Elvdal	0430	Klær, Anders		2				?	271,236.OB
Stor-Elvdal	0430	Kjølhammer, Kåre		1				Gaupe	195.OB
Stor-Elvdal	0430	Kulstad, Ole P	1					Jerv	368.OB
Stor-Elvdal	0430	Kveberg, Lars	9					Bjørn	67,149,189,201-203,230,231,258.OB
Stor-Elvdal	0430	Kveberg, Lars	1	1				Gaupe	35,106.OB
Stor-Elvdal	0430	Kveberg, Lars		1				Gaupe?	111.OB
Stor-Elvdal	0430	Kveberg, Lars		3				?	16,190,206.OB
Stor-Elvdal	0430	Løvmo, Hans		1				Kongeørn	11.OB
Stor-Elvdal	0430	Mellum, Janne	8					Bjørn	178,191,204,207,218,229,232,239.OB
Stor-Elvdal	0430	Mellum, Janne	1					?	36.OB
Stor-Elvdal	0430	Røstum, Dagny		2				?	137.OB, 63.RB
Stor-Elvdal	0430	Tangen, Bjørn R		2				Gaupe	257.OB, 238.RB
Stor-Elvdal	0430	Ukjent		1	1			?	36.EM, 138.OB
Rendalen	0432	Akre, Ole J	5					Bjørn	117,120,142,222,227.OB
Rendalen	0432	Akre, Ole J	2	3				?	21,119,121,159,141.OB
Rendalen	0432	Bakke, Turid A		1				Gaupe	317.OB
Rendalen	0432	Bakke, Turid A	1					?	318.OB
Rendalen	0432	Bekkevold, Åge		1				Gaupe	358.OB
Rendalen	0432	Bergset, Reidar		1				Gaupe	355.OB
Rendalen	0432	Bergset, Per	2					Bjørn	153,264.OB
Rendalen	0432	Bergset, Per		3				Gaupe	328,329,336.OB
Rendalen	0432	Bergset, Per		1				Hund	259.OB
Rendalen	0432	Bjøntegaard, Jo S		1				Gaupe	340.OB
Rendalen	0432	Bjøntegaard, Per H		1				Gaupe	359.OB
Rendalen	0432	Brun, Jon-E.		1				?	9.OB
Rendalen	0432	Engebreetsen, Erling	1					Bjørn	266.OB
Rendalen	0432	Granrud, Per K.	13	1				Bjørn	146,241,243-246,251-253,267-269,272,273.OB
Rendalen	0432	Granrud, Per K.	1					Bjørn?	160.OB
Rendalen	0432	Granrud, Per K.		1				?	163.OB
Rendalen	0432	Granrud, Per O	6	1				Bjørn	168,333,345.OB, 91-93,100.RB
Rendalen	0432	Granrud, Per O	1					?	346.OB
Rendalen	0432	Hagen, Gisle		1				Ulv	25.OB

Kommune		Eier	Husdyrslag					Konklusjon	Obduksjon journ. nr.	Kommentar
Navn	Nr.		S	L	S/L	V	SF			
			Totalt: 432 624 3 4 9							
Rendalen	0432	Hagen, Gisle		1				Ulv?	19.OB	
Rendalen	0432	Hanestad, Sæming	2					Bjørn	247,248.OB	
Rendalen	0432	Hanestad, Sæming		1				?	249.OB	
Rendalen	0432	Helstad, Erik O	1					Bjørn	338.OB	
Rendalen	0432	Helstad, Erik O		1				Gaupe	255.OB	
Rendalen	0432	Helstad, Erik O	1					?	20.OB	
Rendalen	0432	Høye, Johan S	1					Jerv	316.OB	
Rendalen	0432	Høye, Johan S		1				Gaupe	350.OB	
Rendalen	0432	Ingebrigtsen, Frode	1					Bjørn	183.OB	
Rendalen	0432	Kristiansen, Trond	1					Bjørn	242.OB	
Rendalen	0432	Lombnæs, Per	3					Bjørn	215,331,332.OB	
Rendalen	0432	Lombnæs, Per		1				Gaupe	254.OB	
Rendalen	0432	Lombnæs, Per		1				Gaupe?	344.OB	
Rendalen	0432	Lombnæs, Per	2					?	330,343.OB	
Rendalen	0432	Myrvold, Runar	1					Gaupe	143.OB	
Rendalen	0432	Myrvold, Runar		1				Ulv?	136.OB	
Rendalen	0432	Myrvold, Runar		4				?	135,145,90,144.OB	
Rendalen	0432	Otnes, Lars O.	1					?	85.RB	
Rendalen	0432	Otnes, Per J	15					Bjørn	219-221,226,228,287-296.OB	
Rendalen	0432	Sandbakken, Skott		1				Gaupe	360.OB	
Rendalen	0432	Sandnes, Odd	2					Bjørn	205.OB, 101.RB	
Rendalen	0432	Skaret, Lena D	1	1				Bjørn	211,347.OB	
Rendalen	0432	Søberg, Erik	10	1				Bjørn	15.ES, 154-158.OB, 80-83,99.RB	
Rendalen	0432	Søberg, Erik		1				?	84.RB	
Rendalen	0432	Søberg, Terje	1	3				Gaupe	307,322,323,364.OB	
Rendalen	0432	Trøen, Erik/John	1					Bjørn	265.OB	
Rendalen	0432	Viken, Stein		1				Gaupe	200.OB	
Rendalen	0432	Viken, Stein	1					?	94.RB	
Rendalen	0432	Østlund, Harry O		2				Gaupe	214,300.OB	
Engerdal	0434	Bakken, Odd	1					Bjørn	5.MN	
Engerdal	0434	Drevsjømoen, Kjell B.	2	1				Bjørn	10,15,17.MN	
Engerdal	0434	Drevsjømoen, Per	2					Bjørn	12,19.MN	
Engerdal	0434	Eggen, Gjermund	1					Bjørn	28.ES	
Engerdal	0434	Eggen, Gjermund		1				Gaupe	30.MN	
Engerdal	0434	Elgåen, Johan H	4	2				Bjørn	9,10,23.ES, 25-27.MN	
Engerdal	0434	Elgåen, Johan H	1	1				Ulykke	18,19.ES	
Engerdal	0434	Heggeriset, Karl G.					1	?	17.ES	
Engerdal	0434	Joten, Ola	1	5				Bjørn	16.ES, 7-9,11,13.MN	
Engerdal	0434	Nerhagen, Odd	2					Bjørn	22.ES, 28.MN	
Engerdal	0434	Nilsen, Svein		3				Bjørn	4,16,18.MN	
Engerdal	0434	Nordgård, Reidar		4				Gaupe	11-14.ES	
Engerdal	0434	Nordsveen, Ove		1				Kongeørn	1.MN	
Engerdal	0434	Næsheim, Ola		1				Gaupe	2.MN	
Engerdal	0434	Rønning, Dag	3					Bjørn	25,27.ES, 20.MN	
Engerdal	0434	Søgård, Harald	1					Gaupe	3.MN	
Engerdal	0434	Søgård, Harald		1				Ulykke	20.ES	
Engerdal	0434	Trøen, Vidar/Ola	14	1				Bjørn	1-8,21,24.ES, 6,21-24,29.MN	
Engerdal	0434	Westgård, Oddbjørn		1				Gaupe	29.ES	
Engerdal	0434	Westgård, Oddbjørn		1				Gaupe?	31.ES	1L Trysil
Engerdal	0434	Ukjent		1	1			Bjørn	26.ES, 22.MN	
Engerdal	0434	Ukjent		1				Gaupe?	14.MN	
Tolga	0436	Eide, Lars I	1					?	212.OB	
Tolga	0436	Enget, Odd R		1				Ulv?	152.OB	
Tolga	0436	Enget, Odd R		1				?	260.OB	
Tolga	0436	Jordet, Harald		2				Ulv?	91,109.OB	
Tolga	0436	Lundberg, Jon		1				Ulv?	125.OB	
Tolga	0436	Røe, Jens	3	5				Ulv?	124,126-131,133.OB	
Tolga	0436	Røseplass, Ola		2				Ulv?	132,151.OB	
Tolga	0436	Røseplass, Ola		1				?	263.OB	
Tolga	0436	Steen, Ola	1	1				?	261,262.OB	
Tolga	0436	Storbækken, Jan		1				Ulv	97.OB	1S Os
Tolga	0436	Tollan, Jan		1				Ulv?	150.OB	

Kommune		Eier	Husdyrslag					Konklusjon	Obduksjon journ. nr.	Kommentar
Navn	Nr.		S	L	S/L	V	SF			
Totalt:			432	624	3	4	9			
Tynset	0437	Aaen, Sverre					1 ?	107.OB		
Tynset	0437	Brendbakken, Elvind		1			Hund?	362.OB		
Tynset	0437	Brevad, Tore					1 ?	366.OB		
Tynset	0437	Dalsegg, Jon T.	1				Ulv?	165.OB		
Tynset	0437	Dalsegg, Jon T.		1			?	166.OB		
Tynset	0437	Fossen, Ansgar	1				Gaupe	5.OB		
Tynset	0437	Grindahl, Simen O		4			Gaupe	196,197,224,225.OB		
Tynset	0437	Grøtli, Elvind	1				?	47.OB		
Tynset	0437	Horten, Arne K		1			Gaupe	327.OB		
Tynset	0437	Horten, Arne K		7			Ulv	52,53,56,57,60,64,68.OB		
Tynset	0437	Horten, Arne K	1	2			Ulv?	62,162,217.OB		
Tynset	0437	Horten, Engebret	1				Bjørn	164.OB		
Tynset	0437	Horten, Engebret		2			Ulv	58,78.OB		
Tynset	0437	Horten, Engebret		1			Ulv?	134.OB		
Tynset	0437	Horten, Engebret		1			?	237.OB		
Tynset	0437	Jacobsen, Gunnar		2			Ulv	39,41.RB		
Tynset	0437	Livden, Nils	1				Bjørn?	223.OB		
Tynset	0437	Livden, Nils		1			Gaupe	17.OB		
Tynset	0437	Livden, Nils		1			Gaupe?	18.OB		
Tynset	0437	Livden, Nils		1			Kongeørn	8.OB		
Tynset	0437	Livden, Nils		2			?	33,188.OB		
Tynset	0437	Moen, Borgar		1			?	110.OB		
Tynset	0437	Moen, Ola T		3			Gaupe	315,356,369.OB		
Tynset	0437	Moen, Ole K.		1			Kongeørn?	7.OB		
Tynset	0437	Moen, Roar	1	2			Gaupe	51,250,339.OB		
Tynset	0437	Moen, Roar	1	4			Ulv	54,55,59,61,63.OB		
Tynset	0437	Nessan, Kirsti		1			Gaupe?	173.OB		
Tynset	0437	Oldertrøen, Per E.	1				Gaupe	139.OB		
Tynset	0437	Olsen, Ell		1			Sjukdom	233.OB		
Tynset	0437	Rusten, Sverre	6	4			Ulv	71-73,76,81-83.OB, 43-45.RB		
Tynset	0437	Rønning, Magne					1 ?	161.OB		
Tynset	0437	Rønning, Ole	1				Gaupe	283.OB		
Tynset	0437	Rønning, Sverre	1	1			?	30,278.OB		
Tynset	0437	Rønning, Sverre		2			Hund	31,32.OB		
Tynset	0437	Selm, Hans	2	2			Ulv	84,171.OB, 40,42.RB		
Tynset	0437	Stai, Stein A		2			Jerv	79,80.OB		
Tynset	0437	Stai, Stein A		2			?	122,123.OB		
Tynset	0437	Stai, Stein A		1			Hund	276.OB		
Tynset	0437	Stai, Steinar		1			?	235.OB		
Tynset	0437	Storli, Rune	1	1			Hund	275,277.OB		
Tynset	0437	Vangen, Egil		1			Påkjørt	213.OB		
Tynset	0437	Vestlie, Magnar	4	6			Ulv	66,69,70,74,75,85-88,98.OB		
Tynset	0437	Vestlie, Magnar	3	1			Ulv?	65,115,116,148.OB		
Tynset	0437	Ween, Nils A.	1				Ulv?	140.OB		
Tynset	0437	Ukjent		2			?	114.OB		
Alvdal	0438	Bakkeng, Bjørn		1			Gaupe	184.OB		
Alvdal	0438	Blæsterdal, Signe		2			?	44,45.OB		
Alvdal	0438	Eggestad, Tor		1			?	46.OB		
Alvdal	0438	Eriksen, Bengt	1				Gaupe	299.OB		
Alvdal	0438	Hauen, Ola				1	?	234.OB		
Alvdal	0438	Haug, Kåre		1			Gaupe	285.OB		
Alvdal	0438	Lien, Leif I		1			Gaupe	357.OB		
Alvdal	0438	Lilleeggen, Ola		3			Gaupe	1-3.OB		
Alvdal	0438	Lilleeggen, Ola		1			Påkjørt	186.OB		
Alvdal	0438	Maana, Odd A	1				?	199.OB		
Alvdal	0438	Meyer, Hans J		2			Gaupe	168,170.RB		
Alvdal	0438	Meyer, Hans J		2			?	169,171.RB		
Alvdal	0438	Mikkelsen, Vidar		1			Rev?	4.OB		
Alvdal	0438	Mikkelsen, Vidar		1			?	14.OB		
Alvdal	0438	Müller, Halvard	5	1			Bjørn	174-176,179,182,198.OB	2S Tynset	
Alvdal	0438	Müller, Halvard		2			Gaupe	169,348.OB		
Alvdal	0438	Müller, Halvard		1			?	349.OB		
Alvdal	0438	Murud, Olav		2			Gaupe	185,187.OB		
Alvdal	0438	Sølha, Ole		1			Gaupe	308.OB		

Kommune		Eier	Husdyrslag					Konklusjon	Obduksjon journ. nr.	Kommentar
Navn	Nr.		S	L	S/L	V	SF			
			Totalt: 432 624 3 4 9							
Alvdal	0438	Trønlien, Ivar	1					Gaupe	367.OB	
Alvdal	0438	Trøan, Gunnar		1				Bjørn	181.OB	
Alvdal	0438	Trøan, Gunnar	1					Gaupe	321.OB	
Alvdal	0438	Trøan, Sverre		1				?	297.OB	
Alvdal	0438	Trønnes, Aslaug		1				Gaupe	238.OB	
Alvdal	0438	Trønnes, Aslaug		1				?	284.OB	
Alvdal	0438	Utgård, Ove H.	2	1				Bjørn	177,180,210.OB	
Alvdal	0438	Utgård, Ove H.		1				Gaupe	216.OB	
Folldal	0439	Aseng, Per S		1				Gaupe	319.OB	
Folldal	0439	Brendryen, Arne		1				Jerv	341.OB	
Folldal	0439	Brendryen, Arne	1	1				Gaupe	342,361.OB	
Folldal	0439	Brendryen, Arne		2				?	352,353.OB	
Folldal	0439	Eide, Harald		1				Jerv	335.OB	
Folldal	0439	Eide, Harald	1					Gaupe	286.OB	
Folldal	0439	Eide, Harald		1				Gaupe?	24.OB	
Folldal	0439	Engvold, Magne		1				Jerv	298.OB	
Folldal	0439	Høislåen, Alf J.		2				Jerv	103,113.OB	
Folldal	0439	Høislåen, Alf J.		1				Jerv?	104.OB	
Folldal	0439	Nyhus, Atle		1				Gaupe	193.OB	
Folldal	0439	Nyhus, Atle	1	1				?	194,312.OB	
Folldal	0439	Sletten, Eirik		1				?	354.OB	
Folldal	0439	Ståland, Gunnbjørn		1				Kongeørn	320.OB	
Folldal	0439	Tellebon, Helge	1					Jerv	274.OB	
Folldal	0439	Tellebon, Helge		1				Gaupe	365.OB	
Folldal	0439	Voll, Bjørn E.	6	1				?	37-41,43,49.OB	
Folldal	0439	Øyen, Knut		1				Jerv	23.OB	
Folldal	0439	Åsen, Åsmund	1					Fredet rowv.	311.OB	
Folldal	0439	Åseng, Per S		1				Gaupe	270.OB	
Os	0441	Aamo, Petter	1	1				Ulv	92,100.OB	
Os	0441	Berg, Kåre O.		1				Ulv	99.OB	
Os	0441	Brynhildsvoll, John	1					Bjørn	304.OB	
Os	0441	Flaten, Kjell	1	4				Ulv	89,90,94-96.OB	
Os	0441	Gjelten, Esten O		1				Bjørn	305.OB	
Os	0441	Grue, Arne		1				Jerv	282.OB	
Os	0441	Grue, Arne		1				Gaupe	334.OB	
Os	0441	Holm, Kjell E.		2				Ulv?	101,102.OB	
Os	0441	Gjerstad, Sverre		1				Gaupe	302.OB	
Os	0441	Gjerstad, Sverre		1				?	303.OB	
Os	0441	Lillebakken, Per E.		3				?	12,77,147.OB	
Os	0441	Lillebakken, Per E.	1					Hund?	6.OB	
Os	0441	Lillebakken, Per E.		1				Rev?	42.OB	
Os	0441	Lillehaug, Torger		1				Gaupe	325.OB	
Os	0441	Nyborg, Leiv O		1				?	324.OB	
Os	0441	Nygjelten, Helge		1				?	301.OB	
Os	0441	Nygård, Jon		1				Kongeørn	34.OB	
Os	0441	Nyhaug, Birger	1					Bjørn	313.OB	
Os	0441	Nyås, Karstein	1					Ulv	93.OB	
Os	0441	Odden, Knut S.		1				Gaupe?	118.OB	
Os	0441	Ryen, Per H	1					Bjørn	309.OB	
Os	0441	Rønningen, Harald		1				?	10.OB	
Os	0441	Utstumo, Arnulf				1		Bjørn	310.OB	
Os	0441	Utstumo, Arnulf		2				Hund	306,314.OB	
Os	0441	Utstumo, Arnulf		1				?	326.OB	
Nes	0236	Lindahl, Svein		1				Gaupe	1.HH	1L Nord-Odal
Eidsvold	0237	Hol, Arne		3				Gaupe	3.HK	3L Nord-Odal
Lillehammer	0501	Evensen, Arve		1				Ulykke	9.MB	1L Ringsaker
Ringebu	0520	Haugstad, Johan	1					Jerv	20.ER	1S Stor-Elvdal
Ringebu	0520	Trøet, Kristine		1				Jerv	10.ER	1L Stor-Elvdal
Rennebu	1635	Dolpen, Asbjørn	1	1				?	208,209.OB	1S, 1L Tynset

VEDLEGG 3

SKADEDOKUMENTASJON I 1994 FOR SAU FUNNET I NABOFYLKER,
MEN DER EIER ER BOSATT I HEDMARK

Vedlegg 3: Skadedokumentasjon i 1994 for sau funnet i nabofylker, men der eier er bosatt i Hedmark.

Kommune		Eier	Husdyrslag					Konklusjon	Obduksjon journ. nr.	Kommentar
Navn	Nr.		S	L	S/L	V	SF			
Totalt:			432	624	3	4	9			
Nord-Odal	0419	Holter, Jon		1				Gaupe	13.RB	1L Eidsvold
Stor-Elvdal	0430	Landet, Anders		1				Kongeørn	167.OB	1L Ringebu
Stor-Elvdal	0430	Landet, Anders		2				Jerv	280,281.OB	2L Ringebu
Stor-Elvdal	0430	Larson, Arne I		1				Jerv	279.OB	1L Ringebu
Folldal	0439	Borkhus, Tor		1				Kongeørn	64.RB	1L Oppdal
Folldal	0439	Sletten, Eirik	1					Jerv	363.OB	1S Dovre
Folldal	0439	Voll, Bjørn E		1				?	112.OB	1L Dovre

VEDLEGG 4

ERSTATNINGSOPPGJØR I 1994

Eier	Komm. nr.	Sluppet		Tappt		Krav														Annet krav			Normaltap				
		Sau	Lam	Sau	Lam	Gaupe		Bjørn		Kongezørn		Jerv		Ulv		Fredet		Sum		Vær	Stor- fe	Art	Sau		Lam		
						Sau	Lam	Sau	Lam	Sau	Lam	Sau	Lam	Sau	Lam	Sau	Lam	Sau	Lam				Sau	Lam	%	N	%
Antall søkere: 419	Totalt:	22170	35951	1468	4758	182	1732	628	433		199	42	253	61	334	415	1330	1328	4281	1	5						
Vardeberg, Jenny	0402	25	35	1	9	1	9											1	9				2	1	4,2	1	
Bakken, Arne Severin	0402	64	68	6	7			1								5	7	6	7				2	1	4,2	3	
Berg, Karin	0402	45	65	1	16	1	16											1	16				2	1	4,2	3	
Bolneset, Kjell	0402	26	28	2	4	4	2											4	2								
Holen, Lars Oddvar	0402	21	22		2		2												2				2		4,2	1	
Moe, Frank	0402	20	21	1		1												1									
Onsrud, Jens-Erik	0402	44	51		4		4												4				2	1	4,2	2	
Ramstad, Kjell	0402	10	15	4				4										4					2		4,2	1	
Ruud, Sverre	0402	37	62	3	8											2	7	2	7								
Tangen, Reidar	0402	34	26	6	3			6	3										6	3							
Velten, Emil Pefter	0402	8	12	2	3											2	3	2	3								
Sum Kongsvinger	11 søkere	334	405	26	56	7	33	11	3							9	17	27	53								
Hanum, Johan	0403	32	57	2	9								2	9				2	9			1					
Huse, Oddlaug	0403	40	73		1									1					1								
Skogen, Terje	0403	42	45		4						2								2				2	1	4,2	2	
Tomter, Ole Jacob	0403	77	145	2	10		5												5								
Walhovd, Eivind	0403	41	59		13									12					12								
Wilson, Donald Stephen	0403	38	78		14									14					14								
Sum Hamar	6 søkere	270	457	4	51		5				2	2	36					2	43			1					
Dæhli, Ellen Birgitta T.	0412	42	63		6		4												4								
Elvelund, Ingar	0412	62	93	1	6		6												6								
Evensen, Kjell Georg	0412	52	75		3		1												1								
Huuse, Johan	0412	55	83	4	5	4	5											4	5								
Opsal, Anders	0412	60	100	4	7	2	1											2	1				2	1	4,2	4	
Raknerud, Lars	0412	13	19	1	1			1											1								
Sander, Kjell Vidar	0412	81	111	7	9	5	9												5	9							
Sum Ringsaker	7 søkere	365	544	17	37	11	26	1										12	26								
Holmen, Unni Hagenstuen	0415	90	165	3	12		4								2	8	2	12					2	2	4,2	7	
Nylund, Jane	0415	63	99	3	9		6								2	3	2	9					2	1	4,2	4	
Røhne, Oddbjørn	0415	68	94	19	79	2	26											2	26				2	1	4,2	4	
Søgaard, Sverre	0415	28	57		9		7												7				2	1	4,2	2	
Sum Løten	4 søkere	249	415	25	109	2	43								4	11	6	54									

Eier	Erstattet antall														Erstatning						
	Gaupe		Bjørn		Kongeørn		Jerv		Ulv		Fredet		Sum		Grunnbeløp			UK	Total	Forskudd	Utfbetales
	Sau	Lam	Sau	Lam	Sau	Lam	Sau	Lam	Sau	Lam	Sau	Lam	Sau	Lam	Sau(2003,-)	Lam(968,-)	Tot. kr.	%	Kr	Kr	Kr
Antall søkere: 419	84	996	436	228	11	5	125	44	234	392	1164	961	2758	1.924.883	2.669.744	4.594.627		6.205.251	82.000	6.123.251	
Vardeberg, Jenny													8	8	7.744	7.744	25	9.680		9.680	
Bakken, Arne Severin			1							4	4		5	4	10.015	3.872	13.887	25	17.359		17.359
Berg, Karin		13												13		12.584	12.584	25	15.730		15.730
Bolneset, Kjell																					
Holen, Lars Oddvar		1												1		968	968	25	1.210		1.210
Moe, Frank																					
Onsrud, Jens-Erik		2												2		1.936	1.936	25	2.420		2.420
Ramstad, Kjell			4										4		8.012		8.012	50	12.018		12.018
Ruud, Sverre																					
Tangen, Reidar																					
Velten, Emil Petter																					
Sum Kongsvinger		16	5							4	12		9	28	18.027	27.104	45.131		58.417		58.417
Hanum, Johan																					
Huse, Oddlaug																					
Skogen, Terje						2								2		1.936	1.936	25	2.420		2.420
Tomter, Ole Jacob																					
Walhovd, Eivind																					
Wilson, Donald Stephen																					
Sum Hamar						2								2		1.936	1.936		2.420		2.420
Dæhli, Ellen Birgitha T.																					
Elvelund, Ingar																					
Evensen, Kjell Georg																					
Huuse, Johan																					
Opsal, Anders	2	1											2	1	4.006	968	4.974		4.974		4.974
Rakherud, Lars																					
Sander, Kjell Vidar																					
Sum Ringsaker	2	1											2	1	4.006	968	4.974		4.974		4.974
Holmen, Unni Hagenstuen		1											1	5	2.003	4.840	6.843	25	8.554		8.554
Nylund, Jane		1											2	5	4.006	4.840	8.846	25	11.058		11.058
Røhne, Oddbjørn	2	26											2	26	4.006	25.168	29.174	25	36.468		36.468
Søgaard, Sverre		7												7		6.776	6.776	25	8.470		8.470
Sum Løten	2	35								3	8		5	43	10.015	41.624	51.639		64.550		64.550

Eier	Komm. nr.	Sluppet		Tapt		Krav																Annet krav			Normaltap													
		Sau	Lam	Sau	Lam	Gaupe		Bjørn		Kongeørn		Jerv		Ulv		Fredet		Sum		Vær	Stor- fe	Art	Sau		Lam													
						Sau	Lam	Sau	Lam	Sau	Lam	Sau	Lam	Sau	Lam	Sau	Lam	Sau	Lam				Sau	Lam	%	N	%	N										
Antall søkere: 419	Totalt:	22170	35951	1468	4758	182	1732	628	433			199	42	253	61	334	415	1330	1328	4281	1	5																
Aasen, Reidar	0417	16	27		5		5												5						2		4,2	1										
Bysveen, Jan Arild	0417	24	34	1	4	1	4											1	4					2		4,2	1											
Dammen, Bjarne	0417	34	74	4	13	4	13											4	13					2	1	4,2	3											
Dybdal, Kjell Joar	0417	39	51	1	5		5												5					2	1	4,2	2											
Engen, Lorang	0417	63	94	2	12		12												12					2	1	4,2	4											
Eriksfallet, Arnold	0417	68	130	9	55	5	51											5	51					2	1	4,2	5											
Haug, Dyre Johan	0417	39	62	2	4	1	4											1	4					2	1	4,2	3											
Henriksen, Kai	0417	43	59	3	28		6												6					2	1	4,2	2											
Holen, Anne	0417	57	89	2	33		30												30					2	1	4,2	4											
Hushagen, Arne	0417	49	80	3	13	2	11											2	11					2	1	4,2	3											
Hushagen, Egil	0417	98	164	2	14	1	14											1	14					2	2	4,2	7											
Jahnsen, Harald	0417	73	124	2	13	2	12											2	12					2	1	4,2	5											
Jemblie, Gudbrand	0417	91	110	6	12	5	12											5	12					2	2	4,2	5											
Kildalen, Magne	0417	48	46	2	9		9												9					2	1	4,2	2											
Klafstad, Asbjørn	0417	72	129	2	4		2										2	2	2	4				2	1	4,2	5											
Klafstad, Ella T	0417	18	36	1	6	1	6											1	6					2		4,2	2											
Klafstad, Ole Johan	0417	42	66	1	7	1	5											1	5					2	1	4,2	3											
Jønsberg landbruksskole	0417	50	99	4	20	4	19											4	19					2	1	4,2	4											
Lien, Håkon	0417	20	40	1	3												1	3	1	3				2		4,2	2											
Lund, Jan	0417	70	125	3	58	2	54											2	54					2	1	4,2	5											
Martinsen, Tore	0417	68	136	1	14		14											1	14					2	1	4,2	6											
Mostue, Martin	0417	106	139	2	12	1	9											1	9					2	2	4,2	6											
Rasen, Finn Å.	0417	58	87	2	12		12												12					2	1	4,2	4											
Rusten, Stein Anders	0417	37	43	1	7		7												7					2	1	4,2	2											
Rødsjø, Johan	0417	35	52	3	21												3	20	3	20				2	1	4,2	2											
Sagen, Arild	0417	44	81	2	6	2	6											2	6					2	1	4,2	3											
Skansen, Rolf	0417	26	44	2	6												2	6	2	6				2	1	4,2	2											
Slagsvold, Mons Henrik	0417	20	37		5		5												5					2		4,2	2											
Storhov, Even	0417	59	111		12		11												11					2	1	4,2	5											
Storhov, Thor	0417	27	46		11		10												10					2	1	4,2	2											
Strand, Thore	0417	39	83		41		40												40					2	1	4,2	3											
Støen, Odvar	0417	5	10		3		3												3					2		4,2												
Sæther, Torstein	0417	46	75		18		17												17					2	1	4,2	3											
Teppen, Ruth H. B.	0417	49	92	1	10	1	7											1	7					2	1	4,2	4											
Torkildsen, Eva Bryhni	0417	44	78	1	10	1	10											1	10					2	1	4,2	3											
Sum Stange	35 søkere	1677	2753	66	506	34	425										9	31	43	456																		

Eier	Erstattet antall														Erstatning							
	Gaupe		Bjørn		Kongeørn		Jerv		Ulv		Fredet		Sum		Grunnbetj			UK	Total	Forskudd	Utbetales	
	Sau	Lam	Sau	Lam	Sau	Lam	Sau	Lam	Sau	Lam	Sau	Lam	Sau(2003,-)	Lam(968,-)	Tot. kr.	%	Kr					Kr
Antall søkere: 419	84	996	436	228		11	5	125	44	234	392	1164	961	2758	1.924.883	2.669.744	4.594.627		6.205.251	82.000	6.123.251	
Aasen, Reidar		4												4		3.872	3.872	25	4.840		4.840	
Bysveen, Jan Arild	1	3												1	3	2.003	2.904	4.907	25	6.134		6.134
Dammen, Bjarne	3	10												3	10	6.009	9.680	15.689	25	19.611		19.611
Dybdal, Kjell Joar		3													3	2.904	2.904	25	3.630		3.630	
Engen, Lorang		8													8	7.744	7.744	25	9.680		9.680	
Eriksfallet, Arnold	5	50												5	50	10.015	48.400	58.415	25	73.019		73.019
Haug, Dyre Johan	1	1												1	1	2.003	968	2.971	25	3.714		3.714
Henriksen, Kai		6													6	5.808	5.808	25	7.260		7.260	
Holen, Anne		29													29	28.072	28.072	25	35.090		35.090	
Hushagen, Arne	2	10												2	10	4.006	9.680	13.686	25	17.108		17.108
Hushagen, Egil		7													7	6.776	6.776	25	8.470		8.470	
Jahnsen, Harald	1	8												1	8	2.003	7.744	9.747	25	12.184		12.184
Jemblie, Gudbrand	4	7												4	7	8.012	6.776	14.788	25	18.485		18.485
Kildalen, Magne		7													7	6.776	6.776	25	8.470		8.470	
Klafstad, Asbjørn		1									1		1	1	2.003	968	2.971	25	3.714		3.714	
Klafstad, Ella T	1	4												1	4	2.003	3.872	5.875	25	7.344		7.344
Klafstad, Ole Johan		4													4	3.872	3.872	25	4.840		4.840	
Jønsberg landbruksskole	3	16												3	16	6.009	15.488	21.497	25	26.871		26.871
Lien, Håkon											1	1	1	1	2.003	968	2.971	25	3.714		3.714	
Lund, Jan	2	53												2	53	4.006	51.304	55.310	25	69.138		69.138
Martinsen, Tore		8													8	7.744	7.744	25	9.680		9.680	
Mostue, Martin		6													6	5.808	5.808	25	7.260		7.260	
Rasen, Finn Å.		8													8	7.744	7.744	25	9.680		9.680	
Rusten, Stein Anders		5													5	4.840	4.840	25	6.050		6.050	
Rødsjø, Johan											2	19	2	19	4.006	18.392	22.398	25	27.998		27.998	
Sagen, Arild	1	3												1	3	2.003	2.904	4.907	25	6.134		6.134
Skansen, Rolf											1	4	1	4	2.003	3.872	5.875	25	7.344		7.344	
Slagsvold, Mons Henrik		3													3	2.904	2.904	25	3.630		3.630	
Storhov, Even		7													7	6.776	6.776	25	8.470		8.470	
Storhov, Thor		9													9	8.712	8.712	25	10.890		10.890	
Strand, Thore		38													38	36.784	36.784	25	45.980		45.980	
Støen, Odvar		3													3	2.904	2.904	25	3.630		3.630	
Sæther, Torstein		15													15	14.520	14.520	25	18.150		18.150	
Teppen, Ruth H. B.		6													6	5.808	5.808	25	7.260		7.260	
Torkildsen, Eva Bryhni		7													7	6.776	6.776	25	8.470		8.470	
Sum Stange	24	349									5	24	29	373	58.087	361.064	419.151		523.942		523.942	

Eier	Komm.	Sluppet		Tapt		Krav														Annet krav			Normaltap				
		nr.	Sau	Lam	Sau	Lam	Gaupe		Bjørn		Kongezørn		Jerv		Ulv		Fredet		Sum		Vær	Stor- fe	Art	Sau		Lam	
			Sau	Lam	Sau	Lam	Sau	Lam	Sau	Lam	Sau	Lam	Sau	Lam	Sau	Lam	Sau	Lam	%	N				%	N		
Antall søkere: 419		Totalt:	22170	35951	1468	4758	182	1732	628	433	199	42	253	61	334	415	1330	1328	4281	1	5						
Amundsen, Alf	0418	10	19		3		2												2				2		4,2	1	
Bjørnstad, Erik	0418	10	14		2		2												2								
Bratberget, Rune	0418	73	97	3	46	3	38											3	38			2	1	4,2	4		
Bunes, Kåre	0418	16	26		4		4												4								
Finstad, Lisbeth	0418	67	69	3	18	2	18											2	18								
Hagen, Hans-Martin	0418	12	21	1	7	1	7											1	7			2		4,2	1		
Hvidsten, Inge	0418	35	57	1	9	1	9											1	9			2	1	4,2	2		
Kolstad, Ola	0418	40	61	3	12	2	11											2	11								
Kvernstuen, Lars	0418	31	56	1	9	1	9											1	9			2	1	4,2	2		
Lyngstad, Arne	0418	29	53	1	8	1	8											1	8								
Neset, Arne	0418	9	11		6		6												6								
Neset, Jonny	0418	16	27	1	8	1	8											1	8			2		4,2	1		
Nymoen, Even	0418	16	25	1	4	1	4											1	4			2		4,2	1		
Sjøen, Per Olav	0418	74	90	4	20	2	18											2	18			2	1	4,2	4		
Smedholen, Bjørn	0418	19	33		9		9												9			2		4,2	1		
Smestad, Bjørn	0418	31	56		7												7		7								
Soløst, Morten	0418	18	17		9		9												9								
Syverstuen, Kjell	0418	11	24		1		1												1								
Trøffmoen, David	0418	3	3		1		1												1								
Verket, Alfinn	0418	28	47	1	6	1	5											1	5			2	1	4,2	2		
Vestby, Ole Simen	0418	21	22	1	7	1	7											1	7			2		4,2	1		
Østrødalen, Ragnar	0418	40	74	2	3	2	3											2	3								
Sum Nord-Odal	22 søkere	609	902	23	199	19	179											7	19	186							
Aanerud, Martin	0419	3	5	2	1			2	1										2	1			2		4,2		
Bekkholt, Steinar	0419	14	28	1	4	1	4												1	4							
Erichsen, Vidar	0419	16	21	4	11			4	11									4	11			2		4,2	1		
Flaen, Anne-Marie	0419	9	11	3	2			3	2									3	2			2		4,2			
Harstad, Jan Willy	0419	5	6	3	1			3	1									3	1			2		4,2			
Holter, Jon	0419	21	34	2	8	2	8											2	8			2		4,2	1		
Kalbakk, Thore	0419	2	3	1				1											1				2		4,2		
Loffhus, Helge	0419	70	105	2	18	2	18											2	18								
Nylend, Mari-Ann	0419	11	16	2	1			2	1									2	1			2		4,2	1		
Pedersen, Fredrik	0419	31	43	9	4			9	4									9	4			2	1	4,2	2		
Pålerud, Reidar	0419	22	21	2	3									2	3			2	3								
Skuggerud, Odd Valter	0419	4	6	1				1											1				2		4,2		
Svanstrøm, Elin	0419	2	3	2	2			2	2									2	2			2		4,2			
Tollhaug, Helge	0419	25	27	10	9			10	9									10	9			2	1	4,2	1		
Tovseth, Per Rune	0419	12	12	1				1											1								
Westheim, Thore P	0419	48	50	18	15			18	15									18	15			2	1	4,2	2		
Sum Sør-Odal	16 søkere	295	391	63	79	5	30	56	46									2	3	63	79						

Eier	Erstattet antall																Erstatning					
	Gaupe		Bjørn		Kongezørn		Jerv		Ulv		Fredet		Sum		Grunnbeløp			UK	Total	Forskudd	Utbetales	
	Sau	Lam	Sau	Lam	Sau	Lam	Sau	Lam	Sau	Lam	Sau	Lam	Sau	Lam	Sau(2003,-)	Lam(968,-)	Tot. kr.	%	Kr	Kr	Kr	
Antall søkere: 419	84	996	436	228			11	5	125	44	234	392	1164	961	2758	1.924.888	2.669.744	4.594.632		6.205.251	82.000	6.123.251
Amundsen, Alf		2												2		1.936	1.936	25	2.420		2.420	
Bjørnstad, Erik																						
Bratberget, Rune	2	38												2	38	4.006	36.784	40.790	25	50.988		50.988
Bunes, Kåre																						
Finstad, Lisbeth																						
Hagen, Hans-Martin	1	6												1	6	2.003	5.808	7.811	25	9.764		9.764
Hvidsten, Inge		7													7	6.776	6.776	25	8.470		8.470	
Kolstad, Ola																						
Kvernstuen, Lars		7													7	6.776	6.776	25	8.470		8.470	
Lyngstad, Arne																						
Nesset, Arne																						
Nesset, Jonny	1	7												1	7	2.003	6.776	8.779	25	10.974		10.974
Nymoen, Even	1	3												1	3	2.003	2.904	4.907	25	6.134		6.134
Sjøen, Per Olav	2	16												2	16	4.006	15.488	19.494	25	24.368		24.368
Smedholen, Bjørn		8													8	7.744	7.744	25	9.680		9.680	
Smestad, Bjørn																						
Soløst, Morten																						
Syverstuen, Kjell																						
Trøffmoen, David																						
Verket, Allfinn		4													4	3.872	3.872	25	4.840		4.840	
Vestby, Ole Simen	1	6												1	6	2.003	5.808	7.811	25	9.764		9.764
Østmodalen, Ragnar																						
Sum Nord-Odal	8	104												8	104	16.024	100.672	116.696		145.872		145.872
Aanerud, Martin			2	1										2	1	4.006	968	4.974	25	6.218		6.218
Bekkholt, Steinar																						
Erichsen, Vidar			4	10										4	10	8.012	9.680	17.692	25	22.115		22.115
Flaen, Anne-Marie			3	2										3	2	6.009	1.936	7.945	25	9.931		9.931
Harstad, Jan Willy			3	1										3	1	6.009	968	6.977	25	8.721		8.721
Holter, Jon	2	7												2	7	4.006	6.776	10.782	25	13.478		13.478
Kalbakk, Thore			1											1		2.003		2.003	25	2.504		2.504
Loffhus, Helge																						
Nylend, Mari-Ann			2											2		4.006		4.006	25	5.008		5.008
Pedersen, Fredrik			8	2										8	2	16.024	1.936	17.960	50	26.940		26.940
Pålerud, Reidar																						
Skuggerud, Odd Valter			1											1		2.003		2.003	25	2.504		2.504
Svanstrøm, Elin			2	2										2	2	4.006	1.936	5.942	25	7.428		7.428
Tollhaug, Helge			9	8										9	8	18.027	7.744	25.771	50	38.657		38.657
Tovseth, Per Rune																						
Westheim, Thore P			17	13										17	13	34.051	12.584	46.635	50	69.953		69.953
Sum Sør-Odal	2	7	52	39										54	46	108.162	44.528	152.690		213.457		213.457

Eier	Komm.	Krav																		Annet krav			Normaltap			
		Sluppet		Tapt		Gaupe		Bjørn		Kongejørn		Jerv		Ulv		Fredet		Sum		Vær	Stor-	Art	Sau		Lam	
		Sau	Lam	Sau	Lam	Sau	Lam	Sau	Lam	Sau	Lam	Sau	Lam	Sau	Lam	Sau	Lam	Sau	Lam				%	N	%	N
Antall søkere: 419	Totalt:	22170	35951	1468	4758	182	1732	628	433		199	42	253	61	334	415	1330	1328	4281	1	5					
Brenna, Wiggo	0420	56	94	12	14											12	14	12	14				2	1	4,2	4
Dalsberget, Vidar	0420	35	46		5												5		5				2	1	4,2	2
Gusterud, Jan	0420	92	128	14	20		2									14	18	14	20				2	2	4,2	5
Holseter, Ivar	0420	104	162	11	19				1							11	17	11	18				2	2	4,2	7
Jansrud, Harald	0420	22	35	5	3			1								4	3	5	3				2		4,2	1
Krabseth, Thore	0420	77	96	15	14			3								12	13	15	13				2	2	4,2	4
Sagen, Knut	0420	23	33	2	3			1								1	3	2	3				2		4,2	1
Skulstad, Roger M	0420	22	17	3	2											3	2	3	2				2		4,2	1
Taugbøl, Marit	0420	30	30	4	1											4	1	4	1							
Tukun, Geir	0420	75	105	1	6			1									5	1	5				2	2	4,2	4
Tukun, John Harald	0420	30	17	3	2											3	2	3	2				2	1	4,2	1
Tukun, Karsten	0420	28	38		2												2		2							
Tukun, Oddvar	0420	73	86	10	9				1							10	8	10	9				2	1	4,2	4
Sum Eidskog	13 søkere	667	887	80	100		2	6	2							74	93	80	97							
Aaseth, Helge	0423	19	23	1	14		8	1	6									1	14				2		4,2	1
Bråthen, Vidar	0423	25	33	2	12		7												7				2	1	4,2	1
Dahl, Arve	0423	93	146	6	28			5									25	5	25				2	2	4,2	6
Ebbel, Bjørg	0423	32	48	5	17		15	4										4	15				2	1	4,2	2
Fjeldseth, Magne	0423	121	187	15	24			15									24	15	24				2	2	4,2	8
Holter, Helge Karsten	0423	13	10		3												3		3				2		4,2	
Mellebråten, Jonny	0423	106	157	4	35	4	35											4	35				2	2	4,2	7
Moen, Kjetil	0423	25	36	2	4				1										1				2	1	4,2	2
Myrvang, Armand	0423	14	10	7	7	7	7											7	7							
Skasberg, Leif	0423	46	72		12		12												12				2	1	4,2	3
Snapa, Odd	0423	234	278	65	97											65	97	65	97							
Storberget, Jan	0423	23	34	2	4											2	4	2	4				2		4,2	1
Sørby, Øystein	0423	20	26	5	1											5	1	5	1				2		4,2	1
Torstensrud, Tore	0423	71	96	35	68											35	68	35	68							
Sum Grue	14 søkere	842	1156	149	326	11	84	25	7							107	222	143	313							
Fobergseter, Åge	0425	15	16	1	4	1	4											1	4				2		4,2	1
Jacobsen, Tore	0425	28	50	10	11			10	11									10	11				2	1	4,2	2
Jensen, Kjell Håvard	0425	26	41	1	3	1	3											1	3				2	1	4,2	2
Jonsson, Randi	0425	30	47		7		7												7				2	1	4,2	2
Kjellgren, Jon Gudbjørn	0425	12	19	2	5											1	4	1	4							
Petterson, Sverre	0425	22	26	9	5			9	5									9	5				2		4,2	1
Sebusæter, Oddbjørn	0425	12	18		1		1												1							
Sum Åsnes	7 søkere	145	217	23	36	2	15	19	16							1	4	22	35							

Eier	Erstattet antall														Erstatning						
	Gaupe		Bjørn		Kongeørn		Jerv		Ulv		Fredet		Sum		Grunnbeløp			UK	Total	Forskudd	Utbetales
	Sau	Lam	Sau	Lam	Sau	Lam	Sau	Lam	Sau	Lam	Sau	Lam	Sau	Lam	Sau(2003,-)	Lam(968,-)	Tot. kr.	%	Kr	Kr	Kr
Antall søkere: 419	84	996	436	228	11	5	125	44	234	392	1164	961	2758	1.924.883	2.669.744	4.594.627		6.205.251	82.000	6.123.251	
Brenna, Wiggo										11	10	11	10	22.033	9.680	31.713	25	39.641		39.641	
Dalsberget, Vidar												3	3		2.904	2.904	25	3.630		3.630	
Gusterud, Jan		2								12	13	12	15	24.036	14.520	38.556	25	48.195		48.195	
Holseter, Ivar				1						9	11	9	12	18.027	11.616	29.643	25	37.054		37.054	
Jansrud, Harald			5	2								5	2	10.015	1.936	11.951	25	14.939		14.939	
Krabseth, Thore			3							10	10	13	10	26.039	9.680	35.719	25	44.649		44.649	
Sagen, Knut			1							1	2	2	2	4.006	1.936	5.942	25	7.428		7.428	
Skulstad, Roger M										3	1	3	1	6.009	968	6.977	25	8.721		8.721	
Taugbøl, Marit																					
Tukun, Geir			1	2								1	2	2.003	1.936	3.939	25	4.924		4.924	
Tukun, John Harald			2	1								2	1	4.006	968	4.974	25	6.218		6.218	
Tukun, Karsten																					
Tukun, Oddvar			9	5								9	5	18.027	4.840	22.867	25	28.584		28.584	
Sum Eidskog		2	21	11						46	50	67	63	134.201	60.984	195.185		243.983		243.983	
Aaseth, Helge										1	13	1	13	2.003	12.584	14.587	25	18.234		18.234	
Bråthen, Vidar												7	7		6.776	6.776	25	8.470		8.470	
Dahl, Arve		1	1							3	21	4	22	8.012	21.296	29.308	25	36.635		36.635	
Ebbel, Bjørg										4	15	4	15	8.012	14.520	22.532	25	28.165		28.165	
Fjeldseth, Magne			2							11	16	13	16	26.039	15.488	41.527	50	62.291		62.291	
Holter, Helge Karsten												3	3		2.904	2.904	25	3.630		3.630	
Mellebråten, Jonny	2	28										2	28	4.006	27.104	31.110	25	38.888		38.888	
Moen, Kjetil				1									1		968	968	25	1.210		1.210	
Myrvang, Armand													9		8.712	8.712	25	10.890		10.890	
Skasberg, Leif		9											9								
Snapa, Odd																					
Storberget, Jan										2	3	2	3	4.006	2.904	6.910	25	8.638		8.638	
Sørby, Øystein		1								5		5	1	10.015	968	10.983	50	16.475		16.475	
Torstensrud, Tore																					
Sum Grue	2	39	3	1						26	78	31	118	62.093	114.224	176.317		233.526		233.526	
Fobergseter, Åge	1	3										1	3	2.003	2.904	4.907	25	6.134		6.134	
Jacobsen, Tore			9	9								9	9	18.027	8.712	26.739	50	40.109		40.109	
Jensen, Kjell Håvard		1											1		968	968		968		968	
Jonsson, Randi		5											5		4.840	4.840	25	6.050		6.050	
Kjellgren, Jon Gudbjørn																					
Pettersen, Sverre			9	4								9	4	18.027	3.872	21.899	50	32.849		32.849	
Sebusæter, Oddbjørn																					
Sum Åsnes	1	9	18	13								19	22	38.057	21.296	59.353		86.110		86.110	

Eier	Komm.	Krav																		Annet krav			Normaltap			
		Sluppet		Tapt		Gaupe		Bjørn		Kongeørn		Jerv		Ulv		Fredet		Sum		Vær	Stor- fe	Art	Sau		Lam	
		Sau	Lam	Sau	Lam	Sau	Lam	Sau	Lam	Sau	Lam	Sau	Lam	Sau	Lam	Sau	Lam	%	N				%	N		
Antall søkere: 419	Totalt:	22170	35951	1468	4758	182	1732	628	433		199	42	253	61	334	415	1330	1328	4281	1	5					
Elsethagen, Olav	0426	65	101	20	2			20	2									20	2			2	1	4,2	4	
Håkensmoen, Håkon	0426	78	145	23	21			23	21									23	21			2	2	4,2	6	
Krekvik, Ivar	0426	20	41	1	4	1	4											1	4			2		4,2	2	
Krekvik, Ivar	0426																				2					
Myrvold, Grete	0426	29	45	3	15	1	13						2	2				3	15			2	1	4,2	2	
Nilsen, Ragnar	0426	37	53	4	9		9	4										4	9			2	1	4,2	2	
Osrønningen, Rolf G.	0426	49	96	1	39	1	39											1	39			2	1	4,2	4	
Risebro, Jahn-Otto	0426	20	35	1	4	1	4											1	4							
Stensby, Oddvar	0426	62	99	1	33		33												33			2	1	4,2	4	
Svartvadet, Ove	0426	47	63	8	11			4	1						4	10		8	11			2	1	4,2	3	
Sum Våler	9 søkere	407	678	62	138	4	102	51	24				2	2	4	10	61	138		2						
Bakken, Arne O	0427	20	22	2	12			2							10			2	10			2		4,2	1	
Bekk, Ragnar	0427	14	28	1	16								1	16				1	16			2		4,2	1	
Berg, Mentz	0427	18	36	6	10			6						10				6	10			2		4,2	2	
Danielsen, Erik	0427	47	90	5	27	5	26											5	26			2	1	4,2	4	
Gjerdingen, Ingvald	0427	54	104	5	14										4	12		4	12			2	1	4,2	4	
Grafsrønningen, Bergljot	0427	30	47		4		1							1					2			2	1	4,2	2	
Gulbrandsen, Lasse	0427	27	51	10	16			10	16									10	16			2	1	4,2	2	
Karlsen, Jan A.	0427	18	25	4	21			1	1					7	1	13		2	21			2		4,2	1	
Kleiva, Kåre	0427	82	165	6	34		5	1	1					2	5	24		6	32			2	2	4,2	7	
Lagerløv, Odd	0427	13	26		4		4												4			2		4,2	1	
Larsen, Steinar	0427	35	65	11	16			11	16									11	16			2	1	4,2	3	
Leeves, David	0427	77	138		11		9												9			2	2	4,2	6	
Lindbergsengen, Eira	0427	40	76	15	20			15	19					1				15	20			2	1	4,2	3	
Lundteppen, Vidar	0427	46	80	1	7						7								7			2	1	4,2	3	
Nordhagen, Heidi	0427	7	7		5										5				5			2		4,2		
Nordhagen, Terje	0427	21	41	5	14			5	14									5	14			2		4,2	2	
Nordhagen, Terje	0427	47	74		15											15		15				1,6	1	3,6	3	
Nordlie, Frank G.	0427	37	45	11	31									9	11	22		11	31			2	1	4,2	2	
Nordlie, Odd	0427	42	57	10	14										9	12		9	12			2	1	4,2	2	
Norstad, Oddvar	0427	50	95	1	1			1	1									1	1			2	1	4,2	4	
Olsen, Rita	0427	16	27	3	3			3						3				3	3			2		4,2	1	
Pettersen, Tore I.	0427	41	77	1	27	1	27											1	27			2	1	4,2	3	
Skotte, Ingolf	0427	51	81	3	7			3	7									3	7			2	1	4,2	3	
Strand, Kjell Olav	0427	22	38	3	2		2	3										3	2			2		4,2	2	
Sveen, Haldis M	0427	60	113	12	13										10	13		10	13			2	1	4,2	5	
Sveen, Knut Erik	0427																				1					
Sønsthagen, Eldar	0427	35	50	5	5			2								3	5	5	5			2	1	4,2	2	
Tryggvason, Tryggvi	0427	10	23		7									7					7			2		4,2	1	
Østlund, Anders	0427	32	39	1	3	1	3											1	3			2	1	4,2	2	
Sum Elverum	28 søkere	992	1720	121	359	7	77	63	75		7			1	71	43	116	114	346		1					

Eier	Erstattet antall														Erstatning						
	Gaupe		Bjørn		Kongeørn		Jerv		Ulv		Fredet		Sum		Grunnbeløp			UK	Total	Forskudd	Utbetales
	Sau	Lam	Sau	Lam	Sau	Lam	Sau	Lam	Sau	Lam	Sau	Lam	Sau	Lam	Sau(2003,-)	Lam(968,-)	Tot. kr.	%	Kr	Kr	Kr
Antall søkere: 419	84	996	436	228			5	125	44	234	392	1164	961	2758	1.924.883	2.669.744	4.594.627		6.205.251	82.000	6.123.251
Elsethagen, Olav			19											19	38.057		38.057	50	57.086		57.086
Håkensmoen, Håkon			21	15										21	42.063	14.520	56.583	50	84.875		84.875
Krekvik, Ivar	1	2												1	2.003	1.936	3.939	25	4.924		4.924
Krekvik, Ivar																					
Myrvold, Grete		2						2	2		9		2	13	4.006	12.584	16.590	25	20.738		20.738
Nilsen, Ragnar										3	7		3	7	6.009	6.776	12.785	25	15.981		15.981
Osrønningen, Rolf G.		35												35		33.880	33.880	25	42.350		42.350
Risebro, Jahn-Otto																					
Stensby, Oddvar		29												29		28.072	28.072	25	35.090		35.090
Svarvadet, Ove			3	1						4	7		7	8	14.021	7.744	21.765	50	32.648		32.648
Sum Våler	1	68	43	16					2	2	7	23	53	109	106.159	105.512	211.671		293.692		293.692
Bakken, Arne O			2							2		8	2	10	4.006	9.680	13.686	25	17.108	8.000	9.108
Bekk, Ragnar									1	15			1	15	2.003	14.520	16.523	25	20.654		20.654
Berg, Mentz			2							6	4	2	6	8	12.018	7.744	19.762	50	29.643		29.643
Danielsen, Erik	4	23											4	23	8.012	22.264	30.276	25	37.845		37.845
Gjerdingen, Ingvald			1							2	3	8	4	10	8.012	9.680	17.692	50	26.538		26.538
Grafsrønningen, Bergljot	1									1				2		1.936	1.936	25	2.420		2.420
Gulbrandsen, Lasse			9	14									9	14	18.027	13.552	31.579	50	47.369		47.369
Karlsten, Jan A.			1	1						7	1	12	2	20	4.006	19.360	23.366	25	29.208		29.208
Kleiva, Kåre		3								2	4	22	4	27	8.012	26.136	34.148	50	51.222		51.222
Lagerløv, Odd		3												3		2.904	2.904	25	3.630		3.630
Larsen, Steinar			10	13									10	13	20.030	12.584	32.614	50	48.921		48.921
Leeves, David		5												5		4.840	4.840	25	6.050		6.050
Lindbergsengen, Eira			5							1	9	16	14	17	28.042	16.456	44.498	50	66.747		66.747
Lundteppen, Vidar												4		4		3.872	3.872	25	4.840		4.840
Nordhagen, Heidi										5				5		4.840	4.840	25	6.050		6.050
Nordhagen, Terje			5	12									5	12	10.015	11.616	21.631	50	32.447		32.447
Nordhagen, Terje												12		12		11.616	11.616	25	14.520		14.520
Nordlie, Frank G.									8	10	21	10	29	20.030	28.072	48.102	50	72.153	8.000	64.153	
Nordlie, Odd									2	9	10	9	12	18.027	11.616	29.643	50	44.465		44.465	
Norstad, Oddvar			1										1		2.003		2.003	25	2.504		2.504
Olsen, Rita										3	2	3	2	6.009	1.936	7.945	25	9.931		9.931	
Petterson, Tore I.		24											24		23.232	23.232	25	29.040		29.040	
Skotte, Ingolf			2	4									2	4	4.006	3.872	7.878	25	9.848		9.848
Strand, Kjell Olai		1	1								2		3	1	6.009	968	6.977	25	8.721		8.721
Sveen, Halldis M											10	8	10	8	20.030	7.744	27.774	50	41.661		41.661
Sveen, Knut Erik																					
Sønsthagen, Eldar			1								3	3	4	3	8.012	2.904	10.916	50	16.374		16.374
Tryggvason, Tryggvi										6			6			5.808	5.808	25	7.260		7.260
Østlund, Anders		1											1			968	968		968		968
Sum Elverum	4	61	40	44					1	57	58	128	103	290	206.309	280.720	487.029		688.137	16.000	672.137

Eier	Komm. nr.	Sluppet		Tapt		Krav												Annet krav			Normaltap					
		Sau	Lam	Sau	Lam	Gaupe		Bjørn		Kongjørn		Jerv		Ulv		Fredet		Sum		Vær	Stor- fe	Art	Sau		Lam	
						Sau	Lam	Sau	Lam	Sau	Lam	Sau	Lam	Sau	Lam	Sau	Lam	Sau	Lam				Sau	Lam	%	N
Antall søkere: 419	Totalt:	22170	35951	1468	4758	182	1732	628	433		199	42	253	61	334	415	1330	1328	4281	1	5					
Bakken, Heidi	0428	51	75		11				8									8				1,6	1	3,6	3	
Bergli, Bjarne	0428	40	65	2	15										2	15	2	15				1,6	1	3,6	2	
Borthen, Odd Henrik	0428	54	74		10				8									8				1,6	1	3,6	3	
Bustad, Ola	0428	70	132	11	4			11	4								11	4				1,6	1	3,6	5	
Enger, Tor M.	0428	75	90	20	30										20	30	20	30				1,6	1	3,6	3	
Gleditsch, Karl Ludvik	0428	27	25	1	2										1	2	1	2								
Graff, Bjarne	0428	25	52	2	4										2	4	2	4				1,6		3,6	2	
Haugen, Ola M	0428	34	45	16	4			10	2						6	1	16	3				1,6	1	3,6	2	
Hollseter, Morten	0428	15	8	3	4			3	4								3	4				1,6		3,6		
Holt, Hermod	0428	19	24	6	8			5	5								5	5				1,6		3,6	1	
Ifarnes, Berit	0428	44	72	2	9										2	9	2	9				1,6	1	3,6	3	
Jacobsen, Frank	0428	96	175	4	17	3	14										3	14				1,6	2	3,6	6	
Leeteng, John E	0428	46	75	7	2			7	2								7	2				1,6	1	3,6	3	
Lunde, Ola	0428	19	37	4	3		1	3	1								3	2				1,6		3,6	1	
Lyseggen, Agnar	0428	91	154	4	8										4	8	4	8				1,6	1	3,6	6	
Løken, Knut	0428	62	116	4	10	2	9										2	9				1,6	1	3,6	4	
Løvåsen, Per Gunnar	0428	56	100	1	8	1	5										1	5				1,6	1	3,6	4	
Myrene, Nikolai	0428	33	57	5	12		12	5									5	12				1,6	1	3,6	2	
Myrene, Per	0428	35	63		10		9											9				1,6	1	3,6	2	
Mæhlum, Jørgen/Nils	0428	43	84	3	9	2	6										2	6				1,6	1	3,6	3	
Nerby, Stein	0428	36	49	1	2			1	2								1	2				1,6	1	3,6	2	
Nordgård, Knut	0428	98	129	8	65										8	65	8	65				1,6	2	3,6	5	
Nyhuus, Hans Peter	0428	34	53	7	15	2	7	5	8								7	15				1,6	1	3,6	2	
Nyhuus, Oddmund	0428	21	15		3				3									3				1,6		3,6	1	
Nysæter, Geir	0428	79	128	24	7			24	7								24	7				1,6	1	3,6	5	
Sandbakk, Kåre	0428	4	4		1		1											1				1,6		3,6		
Sjøli, Ola	0428	81	111	5	52	5	51										5	51				1,6	1	3,6	4	
Skogli, Stein Olav	0428	31	36	2	4			2	3								2	3				1,6		3,6	1	
Talåsen, Per Johans	0428	73	139	2	19										2	19	2	19				1,6	1	3,6	5	
Vercouferen, Johnny	0428	70	94	15	30								15	30			15	30				1,6	1	3,6	3	
Øvergård, Arne	0428	32	50	14	9		3	13	3						1	3	14	9				1,6	1	3,6	2	
Øvergård, Edith	0428	81	86	5	19			5									19	5	19			1,6	1	3,6	3	
Sum Trysil	32 søkere	1575	2417	178	406	15	118	94	60				15	30	48	175	172	383								
Gjærum, Ivar	0429	104	158	2	4					4	1						1	4								
Hansen, Reidar	0429	35	65		33										33			33				1,6	1	3,6	2	
Hansen, Reidar	0429	43	53	2	7	1					7						1	7				1,6	1	3,6	2	
Kristiansen, Roald	0429	163	258	17	53										17	53	17	53								
Nilsen, Reidar	0429	116	155	1	29		29											29				1,6	2	3,6	6	
Runeberg, Drude	0429	107	174	2	8		1			5	1						1	6				1,6	2	3,6	6	
Stenseth, Einar	0429	92	162	2	33		29								2		2	29				1,6	1	3,6	6	
Thon, Reidar	0429	62	88	2	23										2	23	2	23				1,6	1	3,6	3	
Velten, Inger Lise	0429	44	45		10								1			9		10				1,6	1	3,6	2	
Østerås, Olav	0429	44	40	2	10	1	10										1	10				1,6	1	3,6	1	
Sum Åmot	9 søkere	810	1198	30	210	2	69			16	2		34	21	85	25	204									

Eier	Erstattet antall														Erstatning							
	Gaupe		Bjørn		Kongeørn		Jerv		Ulv		Fredet		Sum		Grunnbeløp			UK	Total	Forskudd	Utføres	
	Sau	Lam	Sau	Lam	Sau	Lam	Sau	Lam	Sau	Lam	Sau	Lam	Sau	Lam	Sau(2003,-)	Lam(968,-)	Tot. kr.	%	Kr	Kr	Kr	
Antall søkere: 419	84	996	436	228			11	5	125	44	234	392	1164	961	2758	1.924.883	2.669.744	4.594.627		6.205.251	82.000	6.123.251
Bakken, Heidi													8	8		7.744	7.744	25	9.680			9.680
Bergli, Bjarne		2	2	1									10	2	13	4.006	12.584	16.590	25	20.738		20.738
Borthen, Odd Henrik				7											7	6.776	6.776	25	8.470			8.470
Bustad, Ola			10	1										10	1	20.030	968	20.998	50	31.497		31.497
Enger, Tor M.			7	1								12	26	19	27	38.057	26.136	64.193	50	96.290		96.290
Gleditsch, Karl Ludvik																						
Graff, Bjarne				1								2	1	2	2	4.006	1.936	5.942	25	7.428		7.428
Haugen, Ola M			4	1								11	1	15	2	30.045	1.936	31.981	50	47.972		47.972
Hollseter, Morten			3	4										3	4	6.009	3.872	9.881	25	12.351		12.351
Holt, Hermod			5	5										5	5	10.015	4.840	14.855	50	22.283		22.283
Ifarnes, Berit		3										1	3	1	6	2.003	5.808	7.811	25	9.764		9.764
Jacobsen, Frank	2	11												2	11	4.006	10.648	14.654	25	18.318		18.318
Leeteng, John E			6	1										6	1	12.018	968	12.986	50	19.479	6.000	13.479
Lunde, Ola			2									1	2	3	2	6.009	1.936	7.945	25	9.931		9.931
Lyseggen, Agnar												3	2	3	2	6.009	1.936	7.945	25	9.931		9.931
Løken, Knut	2	6												2	6	4.006	5.808	9.814	25	12.268		12.268
Løvåsen, Per Gunnar		4													4		3.872	3.872	25	4.840		4.840
Myrene, Nikolai		2										4	8	4	10	8.012	9.680	17.692	50	26.538		26.538
Myrene, Per		8													8	7.744	7.744	25	9.680		9.680	
Mæhlum, Jørgen/Nils	2	6												2	6	4.006	5.808	9.814	25	12.268		12.268
Nerby, Stein			1												1	2.003		2.003	25	2.504		2.504
Nordgård, Knut		23		1								6	36	6	60	12.018	58.080	70.098	50	105.147		105.147
Nyhuus, Hans Peter	2	2	4										11	6	13	12.018	12.584	24.602	50	36.903		36.903
Nyhuus, Oddmund				2											2		1.936	1.936	25	2.420		2.420
Nysæter, Geir			23	4										23	4	46.069	3.872	49.941	50	74.912		74.912
Sandbakk, Kåre		1													1		968	968	25	1.210		1.210
Sjøli, Ola	4	48												4	48	8.012	46.464	54.476	25	68.095		68.095
Skogli, Stein Olav			2	3											3	4.006	2.904	6.910	25	8.638		8.638
Talåsen, Per Johans												1	14	1	14	2.003	13.552	15.555	25	19.444		19.444
Vercouteren, Johnny								5	8	9	19	14	27	14	27	28.042	26.136	54.178	50	81.267		81.267
Øvergård, Arne			13	3								4	13	7	26.039	6.776	32.815	50	49.223		49.223	
Øvergård, Edith			2									2	16	4	16	8.012	15.488	23.500	50	35.250		35.250
Sum Trysil	12	116	84	35				5	8	52	161	153	320	306.459	309.760	616.219		874.739	6.000	868.739		
Gjærum, Ivar																						
Hansen, Reidar												31		31		30.008	30.008	25	37.510			37.510
Hansen, Reidar												1	5	1	5	2.003	4.840	6.843	25	8.554		8.554
Kristiansen, Roald																						
Nilsen, Reidar		23													23		22.264	22.264	25	27.830		27.830
Runeberg, Drude		1											1		2		1.936	1.936	25	2.420		2.420
Stensefh, Einar		1										1	26	1	27	2.003	26.136	28.139	25	35.174		35.174
Thon, Reidar												1	20	1	20	2.003	19.360	21.363	25	26.704		26.704
Velten, Inger Lise													8		8		7.744	7.744	25	9.680		9.680
Østerås, Olav												1	9	1	9	2.003	8.712	10.715	25	13.394		13.394
Sum Åmot		25									31	4	69	4	125	8.012	121.000	129.012		161.266		161.266

Eier	Komm. nr.	Sluppet		Tapt		Krav														Annet krav			Normaltap					
		Sau	Lam	Sau	Lam	Gaupe		Bjørn		Kongezørn		Jerv		Ulv		Fredet		Sum		Vær	Stor-	Art	Sau		Lam			
						Sau	Lam	Sau	Lam	Sau	Lam	Sau	Lam	Sau	Lam	Sau	Lam	Sau	Lam		fe		%	N	%	N		
Antallsøkere: 419	Totalt:	22170	35951	1468	4758	182	1732	628	433			199	42	253	61	334	415	1330	1328	4281	1	5						
Andersen, Tor og Lise	0430	85	169	2	3	1									1			1	1	2			1,6	1	3,6	6		
Andreassen, Rønnaug F	0430	64	109	1	23													19		19								
Baarstad, Bjørn	0430	90	171	2	16								9							9			1,6	1	3,6	6		
Brænd, Anton	0430	130	204	2	15												1	14	1	14			1,6	2	3,6	7		
Buen, Arnt-Steinar	0430	22	20		2							2								2			1,6		3,6	1		
Elvsveen, Sturla	0430	38	65	1	7							1					1	6	1	7			1,6	1	3,6	2		
Gimse, Kåre	0430	173	333	1	40															27			1,6	3	3,6	12		
Grinaker, Bodil	0430	41	74	1	9															7			1,6	1	3,6	3		
Kiær, Anders	0430	63	118		6															4			1,6	1	3,6	4		
Kjøllhammer, Kåre	0430	25	45		4		4													4			1,6		3,6	2		
Kulstad, Ole P.	0430	145	238	2	22										1			1	22	2	22			1,6	2	3,6	9	
Kveberg, Lars	0430	95	128	46	43	1	2	43	38											44	40			1,6	2	3,6	5	
Landet, Anders	0430	182	303	3	34									2				2	27	2	31			1,6	3	3,6	11	
Larsson, Arne-Ivar	0430	25	42		2																1			1,6		3,6	2	
Løvmo, Hans	0430	22	36	2	12													2	12	2	12			1,6		3,6	1	
Løvmo, Odd	0430	40	64	1	4													1	4	1	4			1,6	1	3,6	2	
Mellum, Janne	0430	92	148	28	22	1		25											15	26	15			1,6	1	3,6	5	
Sollien, Odd Arvid	0430	97	153		12														12		12			1,6	2	3,6	6	
Stenbakken, Bjarne	0430	80	121	2	17														2	17	2	17						
Tangen, Bjørn Reidar	0430	154	254	1	13		2											1	11	1	13			1,6	2	3,6	9	
Østmoe, Svein	0430	24	39	7	7			7	6												7	6			1,6		3,6	1
Øverby, Sverre O.	0430	34	63	1	11	1	9														1	9						
Sum Stor-Elvdal	22 søkere	1721	2897	103	324	4	17	75	44			5	1	51			11	160	91	277								
Akre, Ole J	0432	117	235	9	15													9	15	9	15			1,6	2	3,6	8	
Bakke, Turid Anni	0432	114	139	3	12		1											1	11	1	12			1,6	2	3,6	5	
Bekkevold, Åge	0432	24	24	1	3		1											1	2	1	3			1,6		3,6	1	
Berget, Reidar	0432	12	23	1	3		1														1			1,6		3,6	1	
Bergset, Per	0432	100	183	3	12		3	2												2	3			1,6	2	3,6	7	
Bergseth, Helge Arne	0432	69	88	2	15		10						2								12							
Bjøntegaard, Jo Sevát	0432	74	121	1	4		1											1	3	1	4			1,6	1	3,6	4	
Bjøntegaard, Per Helge	0432	47	88	2	4		1														1			1,6	1	3,6	3	
Brun, Jon-Erik	0432	59	109	2	13			2	6				7							2	13							
Engebretsen, Erling	0432	16	27	2	2			2	2											2	2			1,6		3,6	1	
Engene, Bjørn	0432	48	60	2	5		5	2												2	5							
Granrud, Per K.	0432	98	186	17	4			17	3											17	3			1,6	2	3,6	7	
Granrud, Per O.	0432	84	162	13	7			13	7											13	7			1,6	1	3,6	6	
Hanestad, Sæming H	0432	30	55	4	6			4	6											4	6			1,6		3,6	2	
Helstad, Erik O	0432	64	109	9	14		12	8												8	12			1,6	1	3,6	4	
Hole, Karl Sigurd	0432	55	104	1	4			1	3											1	3							

Eier	Erstattet antall														Erstatning						
	Gaupe		Bjørn		Kongeørn		Jerv		Ulv		Fredet		Sum		Grunnbeløp			UK	Total	Forskudd	Utbetales
	Sau	Lam	Sau	Lam	Sau	Lam	Sau	Lam	Sau	Lam	Sau	Lam	Sau	Lam	Sau(2003,-)	Lam(968,-)	Tot. kr.	%	Kr	Kr	Kr
Antall søkere: 419	84	996	436	228		11	5	125	44	234	392	1164	961	2758	1.924.883	2.669.744	4.594.627		6.205.251	82.000	6.123.251
Andersen, Tor og Lise	1							1					1	1	2.003	968	2.971	25	3.714		3.714
Andreassen, Rønnaug F																					
Baarstad, Bjørn								9						9	8.712	8.712	25	10.890		10.890	
Brænd, Anton								8						8	7.744	7.744	25	9.680		9.680	
Buen, Arnt-Steinar												1	1		968	968		968		968	
Eivsveen, Sturla						1						4	5		4.840	4.840	25	6.050		6.050	
Gimse, Kåre								27					27		26.136	26.136	25	32.670		32.670	
Grinaker, Bodil								6					6		5.808	5.808	25	7.260		7.260	
Kjær, Anders								2					2		1.936	1.936	25	2.420		2.420	
Kjøhammer, Kåre		2											2		1.936	1.936	25	2.420		2.420	
Kulstad, Ole P.							1	13					1	13	2.003	12.584	14.587	25	18.234		18.234
Kveberg, Lars	1	2	9							34	36	44	38	88.132	36.784	124.916	50	187.374	50.000	137.374	
Landet, Anders						1		2					23		22.264	22.264	25	27.830		27.830	
Larsson, Arne-Ivar								1					1		968	968	25	1.210		1.210	
Løvmo, Hans										2	11	2	11	4.006	10.648	14.654	25	18.318		18.318	
Løvmo, Odd												2	2		1.936	1.936	25	2.420		2.420	
Mellum, Janne			8							18	15	26	15	52.078	14.520	66.598	50	99.897		99.897	
Sollien, Odd Arvid												6	6		5.808	5.808	25	7.260		7.260	
Stenbakken, Bjarne																					
Tangen, Bjørn Reidar		4											4		3.872	3.872	25	4.840		4.840	
Østmoe, Svein			7	6									7	6	14.021	5.808	19.829	50	29.744		29.744
Øverby, Sverre O.																					
Sum Stor-Elvdal	2	8	24	6		2	1	69			54	95	81	180	162.243	174.240	336.483		473.199	50.000	423.199
Akre, Ole J			5							2	7	7	7	14.021	6.776	20.797	50	31.196	10.000	21.196	
Bakke, Turid Anni	1	7											1	7	2.003	6.776	8.779	25	10.974		10.974
Bekkevold, Åge		1											1		968	968		968		968	
Berget, Reidar		1											1		968	968		968		968	
Bergset, Per		3	2										2	3	4.006	2.904	6.910	25	8.638		8.638
Bergseth, Helge Arne																					
Bjøntegaard, Jo Sevat		1											1		968	968		968		968	
Bjøntegaard, Per Helge		1											1		968	968		968		968	
Brun, Jon-Erik																					
Engebretsen, Erling			2	1									2	1	4.006	968	4.974	25	6.218		6.218
Engene, Bjørn																					
Granrud, Per K.			15	2									15	2	30.045	1.936	31.981	50	47.972		47.972
Granrud, Per O.			12	1									12	1	24.036	968	25.004	50	37.506		37.506
Hanestad, Sæming H			4	4									4	4	8.012	3.872	11.884	50	17.826		17.826
Helstad, Erik O		1	1							7	9	8	10	16.024	9.680	25.704	50	38.556		38.556	
Hole, Karl Sigurd																					

Eier	Komm.	Sluppet		Tappt		Krav												Annet krav			Normaltap						
		nr.	Sau	Lam	Sau	Lam	Gaupe		Bjørn		Kongezørn		Jerv		Ulv		Fredet		Sum		Vær	Stor-	Art	Sau		Lam	
								Sau	Lam	Sau	Lam	Sau	Lam	Sau	Lam	Sau	Lam	Sau	Lam	Sau	Lam		fe		%	N	%
Antall søkere: 419	Totalt:	22170	35951	1468	4758	182	1732	628	433			199	42	253	61	334	415	1330	1328	4281	1	5					
Høye, Jens Erik	0432	17	26	1	1	1													1						1,6	3,6	1
Høye, Johan Skule	0432	23	44	2	6		1						2	2					2	3					1,6	3,6	2
Ingebrigtsen, Frode G	0432	50	99	2	4			2									4		2	4				1,6	3,6	4	
Kjølhamar, Anne Karen H	0432	82	126	2	16			2	1						15				2	16				1,6	3,6	5	
Kristiansen, Trond	0432	30	49	2	1			2	1										2	1				1,6	3,6	2	
Lombnæs, Per	0432	116	124	35	50			2	5								29	48	34	50				1,6	3,6	4	
M. Moen, Kjersti	0432	7	8		1		1													1				1,6	3,6		
Myhre, Erling	0432	37	70	3	25		21	2											2	21							
Myrvold, Runar	0432	60	105	5	25	1		4						1			24		5	25				1,6	3,6	4	
Otnes, Per J	0432	65	103	29	20			29	20										29	20				1,6	3,6	4	
Sandbakken, Skott	0432	42	48	2	4			2	2		2								2	4				1,6	3,6	2	
Sandnes, Odd	0432	46	84	6	8			6	7										6	7				1,6	3,6	3	
Skancke, Jacob Erik	0432	189	237	9	22			9	11		11								9	22							
Skaret, Lena D	0432	46	94	2	30			2	2									28	2	30				1,6	3,6	3	
Søberg, Erik	0432	66	117	13	9			13	9										13	9				1,6	3,6	4	
Søberg, Terje	0432	54	91	1	6	1	3		3										1	6				1,6	3,6	3	
Trøen, John/Erik	0432	31	44	1				1											1					1,6	3,6	2	
Viken, Stein	0432	39	64	4	11		6	4	5										4	11				1,6	3,6	2	
Østlund, Harry Olav	0432	60	60	3	16		15				1								1	15				1,6	3,6	2	
Sum Rendalen	35 søkere	2071	3306	194	378	3	84	134	88		22	3	2	16	41	135	181	347									
Bakken, Odd	0434	18	35	2	1			2	1										2	1				1,6	3,6	1	
Brustad, Ole K	0434	25	24	1	1			1	1										1	1				1,6	3,6	1	
Drevsjømoen, Kjell Borge	0434	39	80	2	1			2	1										2	1				1,6	3,6	3	
Drevsjømoen, Per	0434	36	64	2	2			2											2					1,6	3,6	2	
Eggen, Gjermund	0434	73	115	6	10		1	4	3										4	4				1,6	3,6	4	
Elgåen, Johan H	0434	67	126	6	11			6	11										6	11				1,6	3,6	5	
Joten, Ola	0434	98	304	1	13			1	5								8		1	13				1,6	3,6	11	
Kveen, Jan Erik	0434	28	47		9		9													9							
Kveen, Ole Geir	0434	18	29	1	4											1	4		1	4							
Nerhagen, Odd	0434	17	27	2				2											2					1,6	3,6	1	
Nilsen, Svein	0434	60	54		8				3								5		8					1,6	3,6	2	
Nordgård, Reidar	0434	33	56	1	8	1	8												1	8				1,6	3,6	2	
Nordsveen, Ove	0434	36	64		4						4									4				1,6	3,6	2	
Rønning, Dag	0434	52	81	8	7			8	6										8	6				1,6	3,6	3	
Søgård, Harald	0434	23	33	1	1	1	1												1	1				1,6	3,6	1	
Trøen, Ola K	0434	102	163	17	8			17	6										17	6				1,6	3,6	6	
Westgård, Oddbjørn	0434	74	100	1	14	1	10												1	10				1,6	3,6	4	
Sum Engerdal	17 søkere	799	1402	51	102	3	29	45	37		4				1	17	49	87									

Eier	Erstattet antall														Erstating							
	Gaupe		Bjørn		Kongeørn		Jerv		Ulv		Fredet		Sum		Grunnbeløp			UK	Total	Forskudd	Utbetales	
	Sau	Lam	Sau	Lam	Sau	Lam	Sau	Lam	Sau	Lam	Sau	Lam	Sau	Lam	Sau(2003.-)	Lam(968.-)	Tot. kr.	%	Kr	Kr	Kr	
Antall søkere: 419	84	996	436	228			11	5	125	44	234	392	1164	961	2758	1.924.888	2.669.744	4.594.627		6.205.251	82.000	6.123.251
Høye, Jens Erik												1		1		2.003		2.003	25	2.504		2.504
Høye, Johan Skule		1						2	2					2	3	4.006	2.904	6.910	25	8.638		8.638
Ingebrigtsen, Frode G			1											1		2.003		2.003	25	2.504		2.504
Kjøthamar, Anne Karen H										1	1	10	1	11	2.003	10.648	12.651	25	15.814		15.814	
Kristiansen, Trond			2											2		4.006		4.006	25	5.008		5.008
Lombnæs, Per		2	3									30	44	33	46	66.099	44.528	110.627	50	165.941		165.941
M. Moen, Kjersti													1	1		968		968	25	1.210		1.210
Myhre, Erling																						
Myrvold, Runar	1											3	21	4	21	8.012	20.328	28.340	50	42.510		42.510
Otnes, Per J			28	16										28	16	56.084	15.488	71.572	50	107.358		107.358
Sandbakken, Skott		1												1		968		968		968		968
Sandnes, Odd			5	5										5	5	10.015	4.840	14.855	50	22.283		22.283
Skancke, Jacob Erik																						
Skaret, Lena D			1	1									26	1	27	2.003	26.136	28.139	25	35.174		35.174
Søberg, Erik			12	5										12	5	24.036	4.840	28.876	50	43.314		43.314
Søberg, Terje	1	3												1	3	2.003	2.904	4.907	25	6.134		6.134
Trøen, John/Erik			1											1		2.003		2.003	25	2.504		2.504
Viken, Stein		1										3	8	3	9	6.009	8.712	14.721	25	18.401		18.401
Østlund, Harry Olav		2										1	12	1	14	2.003	13.552	15.555	25	19.444		19.444
Sum Rendalen	3	25	94	35				2	2	1	48	138	147	201	294.441	194.568	489.009		702.467	10.000	692.467	
Bakken, Odd			2											2		4.006		4.006	25	5.008		5.008
Brustad, Ole K													1	1		2.003		2.003	25	2.504		2.504
Drevsjømoen, Kjell Borge			2	1										2	1	4.006	968	4.974	25	6.218		6.218
Drevsjømoen, Per			2											2		4.006		4.006	25	5.008		5.008
Eggen, Gjermund			4	3										4	3	8.012	2.904	10.916	25	13.645		13.645
Elgåen, Johan H			5	6										5	6	10.015	5.808	15.823	50	23.735		23.735
Joten, Ola			1	5										1	5	2.003	4.840	6.843	25	8.554		8.554
Kveen, Jan Erik																						
Kveen, Ole Geir																						
Nerhagen, Odd			2											2		4.006		4.006	25	5.008		5.008
Nilsen, Svein				3									3	6		5.808	5.808	25	7.260		7.260	
Nordgård, Reidar		6												6		5.808	5.808	25	7.260		7.260	
Nordsveen, Ove						2								2		1.936	1.936	25	2.420		2.420	
Rønning, Dag			7	4										7	4	14.021	3.872	17.893	50	26.840		26.840
Søgård, Harald	1													1		2.003		2.003	25	2.504		2.504
Trøen, Ola K			15	2										15	2	30.045	1.936	31.981	50	47.972		47.972
Westgård, Oddbjørn		10												10		9.680	9.680	25	12.100		12.100	
Sum Engerdal	1	16	40	24			2				1	3	42	45	84.126	43.560	127.686		176.036		176.036	

Eier	Komm.	Sluppet		Tapt		Krav														Annet krav			Normaltap				
		nr.	Sau	Lam	Sau	Lam	Gaupe		Bjørn		Kongeørn		Jerv		Ulv		Fredet		Sum		Vær	Stor-	Art	Sau		Lam	
							Sau	Lam	Sau	Lam	Sau	Lam	Sau	Lam	Sau	Lam	Sau	Lam	Sau	Lam		fe		%	N	%	N
Antall søkere: 419	Totalt:	22170	35951	1468	4758	182	1732	628	433		199	42	253	61	334	415	1330	1328	4261	1	5						
Eide, Lars Ivar	0436	98	179	3	8		8	3										3	8				1,3	1	3,6	6	
Enget, Odd Rune	0436	51	100	1	5									1	4			1	4				0,7		2,1	2	
Haugen, Kari Toril Ø.	0436	48	98	3	6		6	3										3	6				1,3	1	3,6	4	
Jordet, Harald	0436	24	50	3	4									3	4			3	4				1,3		3,6	2	
Kroken, Jarne	0436	43	68		2														2				0,7		2,1	1	
Lundberg, Jon Harry	0436	29	18		2														2				0,7		2,1		
Persvingelen, Knut	0436	93	126	1	2									1			2	1	2								
Røe, Jens	0436	70	136	3	6									2	6			2	6				0,7		2,1	3	
Røseplass, Ola	0436	79	152	2	8									2	7			2	7				0,7	1	2,1	3	
Steen, Ola	0436	30	56	1	4									1	1			1	1				1,3		3,6	2	
Storbækken, Jan	0436	60	66	1	10									1	10			1	10				1,3	1	3,6	2	
Svalastog, Halvor	0436	33	53	1	2									1	2			1	2				0,7		2,1	1	
Tollan, Idar M.	0436	33	56	1	3									1	3			1	3				0,7		2,1	1	
Tollan, Jan	0436	52	96		1										1				1				0,7		2,1	2	
Wardenaer, Sindre	0436	59	101	1	9		9	1										1	9				1,3	1	3,6	4	
Sum Tolga	15 søkere	802	1355	21	72		23	7						13	42			2	20	67							
Brekken, Erland	0437	66	68		3													3	3								
Dalsegg, Ella Borgny	0437	90	136	3	5									1	1			1	1				1,3	1	3,6	5	
Dalven, Svein Støre	0437																				1						
Frengstad, Ingar Even	0437	65	111	1	8												1	8	1	8							
Grindahl, Simen O	0437	24	48		4		4												4				1,3		3,6	2	
Haugros, Sæming	0437	49	73	1	1												1	1	1	1							
Horten, Arne K.	0437	60	84	1	16		3							1	13			1	16				1,3	1	3,6	3	
Horten, Engebret E	0437	72	126	3	10			1								3	2	7	3	10			1,3	1	3,6	5	
Hylen, Per Ivar	0437	90	142	1	7	1	2							2					1	4			1,3	1	3,6	5	
Jacobsen, Gunnar	0437	142	231	6	41									6	41			6	41				1,3	2	3,6	8	
Livden, Nils	0437	97	114	16	56	16	40				16							16	56				1,3	1	3,6	4	
Moen, Borgar	0437	32	48	2	14			2	14									2	14				1,3		3,6	2	
Moen, Ola Torfinn	0437	6	13		3		3												3				1,3		3,6		
Moen, Ole Kristoffer	0437	47	82	1	17		6				9								15				1,3	1	3,6	3	
Moen, Roar	0437	35	55	2	8	1	3							1	5			2	8				1,3		3,6	2	
Mælen, Nils Tormod	0437	56	80	4	10	3	8											3	8				1,3	1	3,6	3	
Nessan, Kirsti	0437	9	11		1		1												1				1,3		3,6		
Nymoene, Ole Martin	0437	37	50	3	19	1	12	1	3										2	15							
Oldertrøen, Per Erik	0437	144	263	4	14	3	10											3	10				1,3	2	3,6	9	
Rusten, Sverre	0437	40	69	7	13									7	12			7	12				1,3	1	3,6	2	
Rønning, Ole	0437	90	121	5	18	1											4	18	5	18			1,3	1	3,6	4	
Rønning, Sverre	0437	105	130	1	5		1												1								
Sandmæl, Henning	0437	111	200		17											15			15				1,3	1	3,6	7	
Seim, Hans	0437	177	303	6	29									4	21			4	21				1,3	2	3,6	11	
Semmingsen, Stig	0437	88	163		9		5				3								8				1,3	1	3,6	6	
Stai, Stein Arnt	0437	189	346	3	32													31	31				1,3	2	3,6	12	
Stortrøen, Erik	0437	122	181		10											8			8				1,3	2	3,6	7	
Vestlie, Magnar	0437	26	44	7	10									7	10			7	10				1,3		3,6	2	
Ystad, Ivar	0437	64	81		12		10												10				1,3	1	3,6	3	
Sum Tynset	29 søkere	2133	3373	77	392	26	108	4	17		28			2	27	129	8	68	65	352	1						

Eier	Erstattet antall														Erstatning						
	Gaupe		Bjørn		Kongeørn		Jerv		Ulv		Fredet		Sum		Grunnbeløp			UK	Total	Forskudd	Utbetales
	Sau	Lam	Sau	Lam	Sau	Lam	Sau	Lam	Sau	Lam	Sau	Lam	Sau	Lam	Sau(2003,-)	#####	Tot. kr.	%	Kr	Kr	Kr
Antall søkere: 419	84	996	436	228			5	125	44	234	392	1164	961	2758	1.924.883	2.669.744	4.594.627		6.205.251	82.000	6.123.251
Eide, Lars Ivar											2	2		2	2	4.006	1.936	5.942	25	7.428	7.428
Enget, Odd Rune									1	3				1	3	2.003	2.904	4.907	25	6.134	6.134
Haugen, Kari Toril Ø.											2	2		2	2	4.006	1.936	5.942	25	7.428	7.428
Jordet, Harald									3	2				3	2	6.009	1.936	7.945	25	9.931	9.931
Kroken, Jarne										1				1		968	968	25	1.210	1.210	
Lundberg, Jon Harry										2				2		1.936	1.936	25	2.420	2.420	
Persvingelen, Knut																					
Røe, Jens									3	5				3	5	6.009	4.840	10.849	25	13.561	13.561
Røseplass, Ola									1	5				1	5	2.003	4.840	6.843	25	8.554	8.554
Steen, Ola											1	1		1	1	2.003	968	2.971	25	3.714	3.714
Storbækken, Jan										8				8		7.744	7.744	25	9.680	9.680	
Svalastog, Halvor									1	1				1	1	2.003	968	2.971	25	3.714	3.714
Tollan, Idar M.									1	2				1	2	2.003	1.936	3.939	25	4.924	4.924
Tollan, Jan										1				1		968	968	25	1.210	1.210	
Wardencær, Sindre												5		5		4.840	4.840	25	6.050	6.050	
Sum Tolga									10	30	5	10	15	40	30.045	38.720	68.765		85.958		85.958
Brekken, Erland																					
Dalsegg, Ella Borgny												1		1		2.003		2.003	25	2.504	2.504
Dolven, Svein Støre																					
Frengstad, Ingar Even																					
Grindahl, Simen O		4												4		3.872	3.872		3.872		3.872
Haugros, Sæming																					
Horten, Arne K.		1							1	9		3	1	13	2.003	12.584	14.587	25	18.234	18.234	
Horten, Engebret E			1						3	1	2	2	5	4.006	4.840	8.846	25	11.058	11.058		
Hylen, Per Ivar											2			2		1.936	1.936	25	2.420	2.420	
Jacobsen, Gunnar									4	33				4	33	8.012	31.944	39.956	50	59.934	59.934
Livden, Nils		2				1					15	49	15	52	30.045	50.336	80.381	25	100.476	100.476	
Moen, Borgar											2	12	2	12	4.006	11.616	15.622	25	19.528	19.528	
Moen, Ola Torfinn		3												3		2.904	2.904		2.904		2.904
Moen, Ole Kristoffer						1						13		14		13.552	13.552	25	16.940	16.940	
Moen, Roar	1	2							1	4				2	6	4.006	5.808	25	12.268	12.268	
Mælen, Nils Tormod	3	7												3	7	6.009	6.776	25	15.981	15.981	
Nessan, Kirsti		1												1		968	968		968		968
Nymoen, Ole Martin																					
Oldertrøen, Per Erik	2	5												2	5	4.006	4.840	25	11.058	11.058	
Rusten, Sverre									6	11				6	11	12.018	10.648	50	33.999	33.999	
Rønning, Ole	1										3	14	4	14	8.012	13.552	21.564	25	26.955	26.955	
Rønning, Sverre																					
Sandmæl, Henning										10				10		9.680	9.680	25	12.100	12.100	
Seim, Hans									4	18				4	18	8.012	17.424	25.436	50	38.154	38.154
Semmingsen, Stig												3		3		2.904	2.904	25	3.630	3.630	
Stai, Stein Arnt								2						20		19.360	19.360	25	24.200	24.200	
Storrøen, Erik										3				3		2.904	2.904	25	3.630	3.630	
Vestlie, Magnar									7	8				7	8	14.021	7.744	21.765	50	32.648	32.648
Ystad, Ivar												9		9		8.712	8.712	25	10.890	10.890	
Sum Tynset	7	25	1			2	2	23	99	22	125	53	253	106.159	244.904	351.063		464.351		464.351	

Eier	Komm. nr.	Sluppet		Tapt		Krav														Annet krav			Normaltap				
		Sau	Lam	Sau	Lam	Gaupe		Bjørn		Kongeørn		Jerv		Ulv		Fredet		Sum		Vær	Stor- fe	Art	Sau		Lam		
						Sau	Lam	Sau	Lam	Sau	Lam	Sau	Lam	Sau	Lam	Sau	Lam	Sau	Lam				Sau	Lam	%	N	%
Antall søkere: 419	Totalt:	22170	35951	1468	4758	182	1732	628	433		199	42	253	61	334	415	1330	1328	4281	1	5						
Bakkeng, Bjørn	0438	40	66	2	13	2	12											2	12				1,3	1	3,6	2	
Brandvoll, Norun Solfrid	0438	21	39	2	5		4												4								
Eriksson, Bjørg	0438	15	19	1			1											1					1,3		3,6	1	
Hauen, Ola Magnar	0438	40	74	3	7	3	7											3	7				1,3	1	3,6	3	
Haug, Kåre	0438	25	47		4		4												4				1,3		3,6	2	
Lien, Leif Inge	0438	86	122	1	2	1	2											1	2				1,3	1	3,6	4	
Lilleeggen, Ola	0438	65	124		18		14										1		15				1,3	1	3,6	4	
Maana, Odd Arne	0438	60	116	2	2							2						2									
Meyer, Hans Jacob	0438	11	20		6		6												6				1,3		3,6	1	
Mikkelsen, Vidar	0438	35	65		22		22												22								
Müller, Hallvar	0438	151	312	18	38		28	18	4									18	32				1,3	2	3,6	11	
Murud, Olav	0438	20	35	2	19		19	2										2	19				1,3		3,6	1	
Måntrøen, Gudbjørn	0438	44	68	1	3											1	3		1	3							
Nerli, Magne P.	0438	64	106	2	11	2	11											2	11				1,3	1	3,6	4	
Nordset, Magnvor	0438	33	44		12		10												10				1,3		3,6	2	
Nordseth, Ole	0438	27	35		9		9												9				1,3		3,6	1	
Nørdsti, Ola	0438	93	138	4	12	3	4				3							3	7								
Paaske, Trond	0438	98	178	2	7	1	7											1	7				1,3	1	3,6	6	
Samuelshaug, Svein Emil	0438	108	169		18		18												18				1,3	1	3,6	6	
Solvang, Eivind	0438	54	98		6		3				3								6								
Sølva, Ole	0438	20	25	2	5	2	5											2	5				1,3		3,6	1	
Sørhus, Karl Vidar	0438	73	123		9		9												9				1,3	1	3,6	4	
Tronslien, Ivar	0438					1													1				1,3		3,6		
Trøan, Gunnar	0438	42	52	1	8	1			1									6	1	7			1,3	1	3,6	2	
Trønnes, Aslaug	0438	15	26		8		2												8				1,3		3,6	1	
Utgård, Ove H.	0438	35	57	7	8		1	2	1							5	6	7	8				1,3		3,6	2	
Sum Alvdal	26 søkere	1275	2158	50	252	17	197	22	6		6	2				6	22	47	231								

Eier	Erstattet antall														Erstatning						
	Gaupe		Bjørn		Kongeørn		Jerv		Ulv		Fredet		Sum		Grunnbeløp			UK	Total	Forskudd	Utbetales
	Sau	Lam	Sau	Lam	Sau	Lam	Sau	Lam	Sau	Lam	Sau	Lam	Sau	Lam	Sau(2003,-)	Lam(968,-)	Tot. kr.	%	Kr	Kr	Kr
Antall søkere: 419	84	996	436	228	11	5	125	44	234	392	1164	961	2758	1.924.883	2.669.744	4.594.627		6.205.251	82.000	6.123.251	
Bakkeng, Bjørn	1	11										1	11	2.003	10.648	12.651	25	15.814		15.814	
Brandvoll, Norun Solfrid																					
Eriksson, Bjørg	1											1		2.003		2.003	25	2.504		2.504	
Hauen, Ola Magnar	2	4										2	4	4.006	3.872	7.878	25	9.848		9.848	
Haug, Kåre		2											2		1.936	1.936	25	2.420		2.420	
Lien, Leif Inge		1											1		968	968		968		968	
Lilleeggen, Ola		14											14		13.552	13.552		13.552		13.552	
Maana, Odd Arne																					
Meyer, Hans Jacob		5											5		4.840	4.840	25	6.050		6.050	
Mikkelsen, Vidar																					
Müller, Hallvar		2	5	1						11	24	16	27	32.048	26.136	58.184	50	87.276		87.276	
Murud, Olav		2								2	16	2	18	4.006	17.424	21.430	25	26.788		26.788	
Måntrøen, Gudbjørn																					
Nerli, Magne P.	1	7										1	7	2.003	6.776	8.779	25	10.974		10.974	
Nordset, Magnvor		10											10		9.680	9.680	25	12.100		12.100	
Nordseth, Ole		8											8		7.744	7.744	25	9.680		9.680	
Nørdsti, Ola																					
Paaske, Trond	1	1											1	1	2.003	968	2.971	25	3.714		3.714
Samuelshaug, Svein Emil																					
Solvang, Eivind																					
Sølha, Ole	2	4											2	4	4.006	3.872	7.878	25	9.848		9.848
Sørhus, Karl Vidar		5											5		4.840	4.840	25	6.050		6.050	
Tronslien, Ivar	1												1		2.003	2.003		2.003		2.003	
Trøan, Gunnar	1			1							5	1	6	2.003	5.808	7.811	25	9.764		9.764	
Trønnes, Aslaug		1											6		6.776	6.776	25	8.470		8.470	
Utgård, Ove H.		1	2	1						5	4	7	6	14.021	5.808	19.829	50	29.744		29.744	
Sum Alvdal	10	78	7	3						18	55	35	136	70.105	131.648	201.753		267.567		267.567	

Eier	Komm. nr.	Sluppet		Tapt		Krav														Annet krav			Normaltap			
		Sau	Lam	Sau	Lam	Gaupe		Bjørn		Kongezørn		Jerv		Ulv		Fredet		Sum		Vær	Stor- fe	Art	Sau		Lam	
						Sau	Lam	Sau	Lam	Sau	Lam	Sau	Lam	Sau	Lam	Sau	Lam	Sau	Lam				Sau	Lam	%	N
Antall søkere: 419	Totalt:	22170	35951	1468	4758	182	1732	628	433	199	42	253	61	334	415	1330	1328	4281	1	5						
Aasen, Åsmund	0439	129	275	4	19			1				2			3	17	4	19				1,3	2	3,6	10	
Aaseng, Per Sigm.	0439	105	186	1	11	1	11										1	11				1,3	1	3,6	7	
Borkhus, Tor	0439	62	120		17					12		5						17				1,3	1	3,6	4	
Brendryen, Arne	0439	180	385	11	17	3	3			3	6	3					9	9				1,3	2	3,6	14	
Brennodden, Ole Jostein	0439	103	169	3	22					8	3	8					3	16								
Eide, Harald	0439	170	342	4	12	1	4				1	1					2	5				1,3	2	3,6	12	
Enget, Åge	0439	38	38	1	6					6								6								
Engvold, Magne	0439	45	46		4							3						3				1,3	1	3,6	2	
Fallet, Per Marius	0439	241	436	10	33						9	29					9	29								
Frankmo, Aksel Ottar	0439	59	89	2	27		3			15	1	5					1	23				1,3	1	3,6	3	
Furuhovde, Oddbjørn	0439	151	269	3	14	1	1				2		2				1	5				1,3	2	3,6	10	
Garmager, Ola	0439	89	155	8	13	2	1				5	5	2				7	8				1,3	1	3,6	6	
Husom, Per Eivind	0439	25	45	1		1											1					1,3		3,6	2	
Høislåen, Alf J.	0439	93	150		21							9						9				1,3	1	3,6	5	
Lien, Jørund	0439	72	143		9											9		9								
Nyhus, Atle	0439	120	205	4	16										4	16	4	16				1,3	2	3,6	7	
Odden, Hilde Stokke	0439	47	100		8					6								6								
Odden, Leif	0439	156	362	2	30		6	1			8	1	8				2	22								
Oddløyken, Sverre	0439	45	76	1	7						1	7					1	7				1,3	1	3,6	3	
Røstum, Dagny	0439	30	62		7		6											6				1,6		3,6	2	
Røstum, Dagny	0439	25	36		3							3						3				1,3		3,6	1	
Sletten, Eirik	0439	173	396	2	29										2	29	2	29				1,3	2	3,6	14	
Ståland, Gunnbjørn	0439	98	207	1	14		2				3		4					9				1,3	1	3,6	7	
Tellebon, Helge	0439	64	124	1	13		1					1	12				1	13				1,3	1	3,6	4	
Voll, Bjørn Erik	0439	29	57	9	18			9	1		5		10				9	16								
Vårtun, Arne Olav Øian	0439	132	268		15						10							10				1,3	2	3,6	10	
Øian, Lars Morten	0439	40	81		7						4							4				1,3	1	3,6	3	
Øyen, Johannes	0439	106	182	2	12							2			2	10	2	12				1,3	1	3,6	7	
Øyen, Knut	0439	22	23		5								5					5				1,3		3,6	1	
Sum Folldal	28 søkere	2649	5027	70	409	9	38	11	1		87	28	120			11	81	59	327							

Eier	Erstattet antall														Erstatning							
	Gaupe		Bjørn		Kongeørn		Jerv		Ulv		Fredet		Sum		Grunnbetøp			UK	Total	Forskudd	Utfbetales	
	Sau	Lam	Sau	Lam	Sau	Lam	Sau	Lam	Sau	Lam	Sau	Lam	Sau	Lam	Sau(2003,-)	Lam(968,-)	Tot. kr.	%	Kr	Kr	Kr	
Antall søkere: 419	84	996	436	228			11	5	125	44	234	392	1164	961	2758	1.924.883	2.669.744	4.594.627		6.205.251	82.000	6.123.251
Aasen, Åsmund												2	9	2	9	4.006	8.712	12.718	25	15.898		15.898
Aaseng, Per Sigm.		4												4		3.872	3.872	25	4.840		4.840	
Borkhus, Tor						1							12		13		12.584	12.584	25	15.730		15.730
Brendryen, Arne	1	1						1				8	1	9	3	18.027	2.904	20.931	25	26.164		26.164
Brennodden, Ole Jostein																						
Eide, Harald	1	1						1				1		2	2	4.006	1.936	5.942	25	7.428		7.428
Enget, Åge																						
Engvold, Magne								2						2		1.936	1.936	25	2.420		2.420	
Fallet, Per Marius																						
Frankmo, Aksel Ottar												1	23	1	23	2.003	22.264	24.267	25	30.334		30.334
Furuhovde, Oddbjørn												1	4	1	4	2.003	3.872	5.875	25	7.344		7.344
Garmager, Ola												7	7	7	7	14.021	6.776	20.797	25	25.996		25.996
Husom, Per Eivind												1		1		2.003		2.003	25	2.504		2.504
Høislåen, Alf J.								9						9			8.712	8.712	25	10.890		10.890
Lien, Jørund																						
Nyhus, Atle	1	1										1	8	2	9	4.006	8.712	12.718	25	15.898		15.898
Odden, Hilde Stokke																						
Odden, Leif																						
Oddløyken, Sverre								4						4		3.872	3.872	25	4.840		4.840	
Røstum, Dagny													5	5		4.840	4.840	25	6.050		6.050	
Røstum, Dagny								2						2		1.936	1.936	25	2.420		2.420	
Stetten, Eirik							1						15	1	15	2.003	14.520	16.523	25	20.654		20.654
Ståland, Gunnbjørn						1							6	7		6.776	6.776	25	8.470		8.470	
Tellebon, Helge		1					1	8						1	9	2.003	8.712	10.715	25	13.394		13.394
Voll, Bjørn Erik																						
Vårtun, Arne Olav Øian													5	5		4.840	4.840	25	6.050		6.050	
Øian, Lars Morten													4	4		3.872	3.872	25	4.840		4.840	
Øyen, Johannes												1	5	1	5	2.003	4.840	6.843	25	8.554		8.554
Øyen, Knut								4						4		3.872	3.872	25	4.840		4.840	
Sum folldal	3	8				2	2	31				23	104	28	145	56.084	140.360	196.444		245.558		245.558

Eier	Komm. nr.	Sluppet		Tapt		Krav														Annet krav			Normaltap			
		Sau	Lam	Sau	Lam	Gaupe		Bjørn		Kongeørn		Jerv		Ulv		Fredet		Sum		Vær	Stor-	Art	Sau		Lam	
						Sau	Lam	Sau	Lam	Sau	Lam	Sau	Lam	Sau	Lam	Sau	Lam	Sau	Lam	fe			%	N	%	N
Antallsøkere: 419	Totalt:	22170	35951	1468	4758	182	732	628	433			199	42	253	61	334	415	1330	1328	4281	1	5				
Aamo, Olav	0441	15	25		1												1		1							
Aamo, Petter	0441	52	62	1	2									1	2				1	2			1,3	1	3,6	2
Bekken, Magne	0441	32	36		9						8															
Berg, Kåre O.	0441	94	156	2	22											2	19	2	19			1,3	1	3,6	6	
Breen, Ola	0441	26	28	1	1											1	1	1	1			1,3		3,6	1	
Brynhildsvoll, John	0441	13	28	1				1										1				1,3		3,6	1	
Emanuelsen, Øystein	0441	68	100		5												4		4			1,3	1	3,6	4	
Engan, Olav	0441	17	25		2												2		2			1,3		3,6	1	
Flaten, Kjell	0441	33	48	2	6								1	4				1	4			1,3		3,6	2	
Gjellen, Esten O	0441	25	39		3				1								2		2			1,3		3,6	1	
Gjerstad, Sverre	0441	17	18	2	4		2									2	2	2	4			1,3		3,6	1	
Grue, Arne	0441	68	127		10		6							4					10			1,3	1	3,6	5	
Grue, John Aage	0441	69	120	7	12											5	8	5	8			1,3	1	3,6	4	
Grue, Per Kolbjørn	0441	62	92		6												6		6			1,3	1	3,6	3	
Holm, Kjell Egil	0441	21	33		3										2				2			1,3		3,6	1	
Lillebakken, Per Erland	0441	72	130	1	19				3			1	12					1	15			1,3	1	3,6	5	
Lillehaug, Torgger	0441	13	21	2	1		1										1	1	1			1,3		3,6	1	
Nyaas, Karstein	0441	9	15	1	1									1	1			1	1			1,3		3,6	1	
Nyborg, Leiv Olav	0441	51	52		3												2		2			1,3	1	3,6	2	
Nygjellen, Helge E.	0441	75	133	1	25						1	25						1	25			1,3	1	3,6	5	
Nygård, Jon	0441	124	192		15						9								9			1,3	2	3,6	7	
Nygård, Jørstein	0441	7	9		1												1		1							
Nyhaug, Birger	0441	44	62	1	1			1										1				1,3	1	3,6	2	
Odden, Knut Sigvart	0441	71	114	3	10	1	5				1	1						2	6			1,3	1	3,6	4	
Ryen, Ola	0441	65	123	2	12		8												8							
Ryen, Ole	0441	47	72	1	9		3				3								6							
Ryen, Per Helge	0441	16	27	2				1				1						2				1,3		3,6	1	
Rønningen, Harald	0441	76	110	2	13						1					2	12	2	13			1,3	1	3,6	4	
Stenvoll, Jan Helge Berg	0441	25	40		1									1					1							
Tømmerhoel, Bjarne	0441	29	39		3												3		3			1,3		3,6	1	
Utstumo, Arnulf	0441	49	84		5		3											3	1	B		1,3	1	3,6	3	
Westvold, Per Johan	0441	31	46	1	4			1	3				1					1	4			1,3		3,6	2	
Østgård, Arne	0441	51	64	1	7											1	7	1	7			1,3	1	3,6	2	
Østgård, Egil	0441	16	23	1	1										1	1	1	1	1			1,3		3,6	1	
Sum Os	34 søkere	1483	2293	35	217	1	28	4	7			22	4	42	3	10	15	71	27	180	1					

Eier	Erstattet antall														Erstatning								
	Gaupe		Bjørn		Kongeørn		Jerv		Ulv		Fredet		Sum		Grunnbeløp			UK	Total	Forskudd	Utbetales		
	Sau	Lam	Sau	Lam	Sau	Lam	Sau	Lam	Sau	Lam	Sau	Lam	Sau	Lam	Sau(2003,-)	Lam(968,-)	Tot. kr.	%	Kr	Kr	Kr		
Antall søkere: 419	84	996	436	228		11	5	125	44	234	392	1164	961	2758	1.924.883	2.669.744	4.594.627		6.205.251	82.000	6.123.251		
Aamo, Olav																							
Aamo, Petter									1	1				1	1	2.003	968	2.971	25	3.714		3.714	
Bekken, Magne																							
Berg, Kåre O.										1	1	15		1	16	2.003	15.488	17.491	25	21.864		21.864	
Breen, Ola														1		2.003		2.003	25	2.504		2.504	
Brynhildsvoll, John			1											1		2.003		2.003	25	2.504		2.504	
Emanuelsen, Øystein													1		1	968	968	25	1.210			1.210	
Engan, Olav													1		1	968	968	25	1.210			1.210	
Flaten, Kjell									1	4				1	4	2.003	3.872	5.875	25	7.344		7.344	
Gjelten, Esten O				1									1		2	1.936	1.936	25	2.420			2.420	
Gjerstad, Sverre			1								2	2	2	3	4.006	2.904	6.910	25	8.638			8.638	
Grue, Arne			1										1		3	4.840	4.840	25	6.050			6.050	
Grue, John Aage											5	8	5	8	10.015	7.744	17.759	25	22.199			22.199	
Grue, Per Kolbjørn														3		2.904	2.904	25	3.630			3.630	
Holm, Kjell Egil														2		1.936	1.936	25	2.420			2.420	
Lillebakken, Per Erland														14		13.552	13.552	25	16.940			16.940	
Lillehaug, Torger			1											1	1	2.003	968	2.971	25	3.714			3.714
Nyaas, Karstein										1				1		2.003		2.003	25	2.504			2.504
Nyborg, Leiv Olav														1		968	968	25	1.210			1.210	
Nygjelten, Helge E.											20			20		19.360	19.360	25	24.200			24.200	
Nygård, Jon						1								7		7.744	7.744	25	9.680			9.680	
Nygård, Jørstein																							
Nyhaug, Birger				1										1		2.003		2.003	25	2.504			2.504
Odden, Knut Sigvarf			1								2	5	2	6	4.006	5.808	9.814	25	12.268			12.268	
Ryen, Ola																							
Ryen, Ole																							
Ryen, Per Helge				1							1		2		4.006		4.006	25	5.008			5.008	
Rønningen, Harald											1	9	1	9	2.003	8.712	10.715	25	13.394			13.394	
Stenvoll, Jan Helge Berg																							
Tømmerhoel, Bjarne													2	2		1.936	1.936	25	2.420			2.420	
Utstumo, Arnulf				1										1		2.003		2.003		2.003			2.003
Westvold, Per Johan											1	2	1	2	2.003	1.936	3.939	25	4.924			4.924	
Østgård, Arne													5	5		4.840	4.840	25	6.050			6.050	
Østgård, Egil													1	1	2.003		2.003	25	2.504			2.504	
Sum Os			4	4	1		1	21	3	6	16	81	23	114	46.069	110.352	156.421		195.030			195.030	

VEDLEGG 5

TILLEGG SKADEOPPGJØR FOR 1993

Eier	Komm.	Erstattet antall														Erstatning					
		Gaupe		Bjørn		Kongezørn		Jerv		Ulv		Fredet		Sum		Grunnbetøp			UK	Total	Kommentar
		Sau	Lam	Sau	Lam	Sau	Lam	Sau	Lam	Sau	Lam	Sau	Lam	Sau	Lam	Sau(1999.-)	Lam(956.-)	Tot. kr.	%	Kr	
antall søkere	317	5	81		10									5	91	9.995	86.996	96.991		123.391	
Eriksfallet, Arnold	0417	2	29											2	29	3.998	27.724	31.722	25	39.653	Søknad
Lund, Jan H.	0417		32												32		30.592	30.592	25	38.240	Søknad
Haugen, Bjørn	0418		8												8		7.648	7.648	25	9.560	Klage
Kvernstuen, Lars	0418	1	2											1	2	1.999	1.912	3.911	25	4.889	Klage
Nymoen, Even	0418	1	1											1	1	1.999	956	2.955	25	3.694	Klage
Skogstad, Marius	0418		2												2		1.912	1.912	25	2.390	Klage
Vestby, Ole Simen	0418	1	1											1	1	1.999	956	2.955	25	3.694	Klage
Myrvang, Armand	0423		2												2		1.912	1.912	25	2.390	Søknad
Gulbrandsen, Lasse	0427		1												1		956	956		956	Klage
Nordhagen, Terje	0427				10										10		9.560	9.560	50	14.340	Klage
Andreassen, Rønnaug	0430		3												3		2.868	2.868	25	3.585	Klage