

Rapport nr. 7/97

Forvaltning av fredet rovvilt i Hedmark i 1996.

Bestandsregistrering, forebyggende tiltak, skadedokumentasjon og erstatninger.

av Petter Wabakken, Erling Maartmann, Jørn Berg og Hans Chr. Gjerlaug.

NB: Dette er et skannet og OCR-behandlet dokument.
Teksten er derfor ikke korrekturlest og rettet.
Det er bildet av teksten som er korrekt, ikke den kopierbare teksten.



FYLKESMANNEN I HEDMARK

HEDMARK FYLKESHUS - 2300 HAMAR
TELEFON 62 54 40 00 - TELEX 21 623 - TELEFAX 62 54 45 57

Rapport

Tittel: Forvaltning av fredet rovvilt i Hedmark i 1996. Bestandsregistrering, forebyggende tiltak, skadedokumentasjon og erstatninger.	Rapport nr.: 7/97
	Dato: 24.4.97
Forfattere: Petter Wabakken, Erling Maartmann, Jørn Berg, Hans Chr. Gjerlaug.	Antall sider: 47 sider + 9 vedlegg
Prosjektansvarlig: Petter Wabakken	ISSN-nr: ISSN 0802-7013
Finansiering:	ISBN-nr: ISBN 82-7555-072-6

Sammendrag:

Hedmark er det eneste fylket i Norge med fast tilhold av de fire store rovdyrene ulv, bjørn, jerv og gaupe. Dessuten hekker kongeørn årlig. Skader av disse fem artene på husdyr kan kreves erstattet. Førjulsvinteren 1996 hadde ingen ulveflokk tilhold i det gamle yngleområdet på Finnskogen, men et mulig nytt par markerte revir lenger sør i fylket. Bjørn ble påvist i 16 av 22 kommuner, og bestanden av gaupe ble i 1996 vurdert til mer enn 60 dyr. Seks bebodde bjørnehi ble funnet i fylket våren 1996. I 17 kommuner ble det gjennomført skadeforebyggende tiltak som ordinært tilsyn, ekstraordinært tilsyn, flytting av sau, forberedt og akutt tidlig sanking, klaveprosjekt mot gaupeskader og fellingsforsøk på bjørn og gaupe. Ved kvotejakt på gaupe ble 10 av en kvote på 11 dyr felt. I alt 1293 døde husdyr ble meldt for undersøkelse som mistenkt rovvilt drept, 1152 ble obdusert/feltundersøkt og 763 vurdert som drept av fredet rovvilt, hvorav samtlige tilfeller gjaldt sau. Totalt 495 husdyreiere har søkt om erstatning for rovviltskade i 1996. Før klagebehandling er kr. 8.659.020,- utbetalt i erstatning til 451 av søkerne for 1320 søyer og 4477 lam. Bjørn og gaupe var de største skadevolderne. Fylkesmannen har i 1996 benyttet kr. 8.921.019,- til rovviltforvaltning. Av dette er kr. 6.463.114,- brukt til erstatninger for skader av fredet rovvilt (inklusive restoppgjør for foregående år).

4 emneord:

Fredet rovvilt, forvaltning, forebyggende tiltak, erstatninger.

Referanse:

Wabakken, P., Maartmann, E., Berg, J. og Gjerlaug H. C. 1997: Forvaltning av fredet rovvilt i Hedmark i 1996. Bestandsregistrering, forebyggende tiltak, skadedokumentasjon og erstatninger. Fylkesmannen i Hedmark, Miljøvern avdelingen, rapport nr. 7/97, 47 sider + 9 vedlegg.

Forord

Norge har tiltrådt konvensjonen om biologisk mangfold. Det innebærer en internasjonal forpliktelse til å gjennomføre tiltak slik at plante- og dyrearter blir bevart for kommende generasjoner.

Direktoratet for naturforvaltning har i sin rapport 1992-6 laget en oversikt over de mest truede og sjeldne artene i Norge. Mellom 30 og 40 høyerestående plante- og dyrearter antas å være direkte truet av utryddelse i Norge, mens om lag 60 høyerestående arter av planter og dyr regnes som sårbare.

De store rovdyrartene og kongeørn er oppført på listen over truede arter fra Direktoratet for naturforvaltning. Ulven er regnet som direkte truet av utryddelse, mens bjørn, jerv og kongeørn er oppført som sårbare arter. Gaupebestanden i Hedmark er av fylkesmannen vurdert til minst 60 individer og definert som en levedyktig bestand. Det er derfor åpnet for kvotejakt på arten.

Det er et mål for norsk miljøvernpolitikk å ta vare på de arter som naturlig forekommer i landet. Stortinget har ved sin behandling av Stortingsmelding nr. 27 (1991-92) om forvaltning av bjørn, jerv, ulv og gaupe holdt fast ved dette målet gjennom meldingens hovedmålsetting:

«Regjeringen vil sikre levedyktige bestander av de store rovdyrartene bjørn, jerv, ulv og gaupe i Norge. Samtidig skal de skader som forårsakes av store rovdyr begrenses mest mulig».


Fylkesmannen er tillagt mange og viktige oppgaver i rovviltforvaltningen. Å ta vare på de store rovviltartene er imidlertid konfliktfylt på bakgrunn av de skadene artene gjør på bufe og tamrein. Denne rapporten gir en oversikt over sentrale deler av fylkesmannens arbeid på dette feltet i 1996.

Regjeringen har nå lagt fram ny Stortingsmelding nr. 35 (1996-97) om rovviltforvaltning, som ventes å bli behandlet av Stortinget i vårsesjonen 1997.

Det rettes en stor takk til alle dem som har gitt fylkesmannen verdifulle innspill i forvaltningsarbeidet. Mange har på ideelt grunnlag gitt meldinger om rovvilt og bidratt til registreringer og dokumentasjon ved feltarbeid.

Fylkesmannens feltpersonell takkes spesielt for stor imøtekommenhet og innsats til alle døgnetstider.

Hamar, april 1997



Olav Høiås
fylkesmiljøvern sjef

Innhold

1.	Innledning.....	1
2.	Bestandsregistrering	2
	2.1. Generelt.....	2
	2.2. Ulv	2
	2.3. Bjørn	3
	2.4. Jerv.....	3
	2.5. Gaupe.....	4
	2.6. Kongeørn.....	4
3.	Forebyggende tiltak	4
	3.1. Generelt.....	4
	3.2. Ordinært tilsyn.....	5
	3.3. Ekstraordinært tilsyn.....	6
	3.4. Flytting av sau	6
	3.5. Forberedt tidlig sanking	7
	3.6. Akutt tidlig sanking.....	7
	3.7. Driftsomlegging	8
	3.8. Radiomerket bjørn	8
	3.9. Fellingstillatelse.....	8
	3.10. Kvotejakt på gaupe	9
	3.11. Andre tiltak.....	9
4.	Skadedokumentasjon	10
	4.1. Generelt.....	10
	4.2. Ulv	13
	4.3. Bjørn	14
	4.4. Jerv.....	14
	4.5. Gaupe.....	15
	4.6. Kongeørn	15
	4.7. Andre dødsårsaker	15
5.	Erstatning	15
	5.1. Generelt	15
	5.2. Beregningsgrunnlag	16
	5.3. Erstatninger for skader forvoldt av fredet rovvilt i 1996	18
	5.4. Klagebehandling og revidert skadeoppgjør for rovviltskader i 1995	18
	5.5. Erstatninger for rovviltskader i 1996 sammenlignet med tidligere år	18

6.	Administrasjon og økonomi	21
7.	Litteratur	23
8.	Figurer.....	26-47

Vedlegg

Vedlegg 1: Forebyggende tiltak mot rovviltskader i 1996

Vedlegg 2: Skadedokumentasjon i Hedmark i 1996

Vedlegg 3: Skadedokumentasjon i 1996 for sau funnet i nabofylker, men der eier er bosatt i Hedmark.

Vedlegg 4: Døde husdyr meldt som mistenkt drept av fredet rovvilt i Hedmark i 1996, men som ikke ble obdusert/feltundersøkt av fylkesmannen.

Vedlegg 5: Antall døde husdyr meldt som mistenkt drept av fredet rovvilt i Hedmark i 1996, men som ikke ble undersøkt av fylkesmannen.

Vedlegg 6: Antall søyer og lam som ble meldt som mistenkt drept av ulike arter fredet rovvilt i Hedmark i 1996, men som ikke ble undersøkt av fylkesmannen.

Vedlegg 7: Kommunevis fordeling av antall sauer som er meldt som mistenkt drept av ulike arter fredet rovvilt i Hedmark i 1996, men som ikke ble undersøkt av fylkesmannen.

Vedlegg 8: Erstatningsoppgjør i 1996

Vedlegg 9: Tillegg til skadeoppgjør for 1995

1. Innledning

Det er en hovedmålsetting for norsk miljøvernforvaltning å opprettholde naturens produktivitet og artsrikdom. Målsettingen er nedfelt i norsk miljøvernlovgivning og i internasjonale konvensjoner ratifisert av Norge. Både villloven og Bernkonvensjonen om vern av truede arter forutsetter derfor at Norge skal ta vare på samtlige dyrearter som finnes i landet. Blant dyreartene er de store rovpattedyrene mest konfliktfylte å forvalte. Dette skyldes at artene har små bestander i Norge, samtidig som de lokalt gjør betydelig skade på bufe og tamrein. Hedmark har i denne sammenhengen et spesielt ansvar siden viktige deler av leveområdene til alle de fire store rovpattedyrene berører fylket. I tillegg hekker kongeørn i fylket. Arten betegnes som sårbar og kan på sine steder forårsake skade på bufe og tamrein.

St. meld. nr. 27 (1991-92) om forvaltning av bjørn, jerv, ulv og gaupe, som Stortinget har sluttet seg til, har som mål å sikre levedyktige bestander av de fire store rovviltartene. Samtidig skal de skader som forårsakes av store rovdyr, begrenses mest mulig.

Ved omtalen av forvaltningen av artene tar stortingsmeldingen utgangspunkt i artenes kjerneområder. Hensikten med kjerneområdene er å sikre de store rovdyrenes reproduksjons- og overlevelsesmuligheter for derigjennom å legge forholdene til rette for langsiktig levedyktige bestander. Det legges derfor vekt på å sikre yngling i disse områdene. En skal være mer restriktiv når det gjelder å iverksette fellingstillatelser i kjerneområdene enn i områdene utenfor. Samtidig skal en prioritere kjerneområdene når det gjelder tildeling av ressurser for å forebygge skader som fredet rovvilt kan forårsake. Miljøverndepartementet har 24. juni 1994 fastsatt administrative grenser for kjerneområder for bjørn og jerv. Kjerneområdet for bjørn i Hedmark omfatter sentrale og østlige deler av fylket, mens kjerneområdet for jerv i Hedmark er begrenset til vestlige deler av kommunene Stor-Elvdal og Folldal. Avgrensningen av kjerneområdene er vist i figur 1.

Fylkesmannen har i dag viktige oppgaver i tilknytning til forvaltningen av de store rovviltartene, blant annet:

- Gjennomføre bestandsdokumentasjon av store rovdyr.
- Prioritere og gjennomføre forebyggende tiltak mot rovviltskader på bufe.
- Utføre skadedokumentasjon på bufe mistenkt tatt av store rovdyr eller kongeørn
- Vurdere om det kan og bør tillates kvotejakt på gaupe, og eventuelt administrere gjennomføring av slik jakt.
- Iverksette eventuelle fellingstillatelser på store rovdyr.
- Behandle og avgjøre søknader om erstatning for skade på bufe forvoldt av fredet rovvilt.

Denne rapporten gir en oversikt over det arbeidet fylkesmannen har gjennomført i 1996 innenfor sentrale deler av rovviltforvaltningen.

2. Bestandsregistrering

2.1. Generelt

Hedmark er landets eneste fylke med fast tilhold av alle de fire store rovdyrene ulv, bjørn, jerv og gaupe. Dessuten hekker kongeørn årlig i nordre deler av fylket. Disse fem rovviltartene er spesielt prioritert med hensyn til bestandsregistrering. Status for flere av rovdyrbestandene i Hedmark har nær sammenheng med bestandsforholdene i tilgrensende strøk av Sverige.

Forekomsten av ulv i Hedmark er enestående for Norge. En liten fast bestand av ulv i flokk eller par har hatt tilhold i fylket siden vinteren 1982/83 (Wabakken m.fl. 1994a).

Hedmark er også landets eneste fylke sør for Nord-Trøndelag med fast bestand av bjørn. Bjørnестammen har sin hovedutbredelse øst for Glomma, der flere bjørner overvintrer hvert år. Det er begrenset kunnskap om binneforekomst i fylket, men hunndyr er påvist i Trysil, og det er flere indikasjoner på at binner også kan ha tilhold i andre østlige kommuner.

Bestander av jerv finnes i nordvestre og i nordøstre deler av fylket, henholdsvis Rondane-Dovrestammen og Femundsmarka-Sylanestammen. Yngling forekommer i begge bestander nær fylkesgrensa, muligens også i Hedmark.

Gaupa er den vanligste av de store rovdyrene i Hedmark og er mer tallrik enn ulv, bjørn og jerv tilsammen. Den forekommer i et variabelt antall i alle fylkets kommuner. Hedmark fylke har lenge vært i en særstilling som oppvekstområde for gaupe i Sør-Norge. Ingen andre fylker enn Hedmark sør for Nord-Trøndelag har hatt kontinuerlig reproduksjon av gaupe de siste 40-50 årene. De viktigste yngleområdene har vært konsentrert til Rendalen med tilstøtende kommuner og til Finnskogen. I første halvdel av 1990-tallet har ynglinger av gaupe vært påvist spredt over store deler av fylket.

2.2. Ulv

Bestandsregistrering av ulv blir gjennomført i samarbeid med svenske forvaltnings-myndigheter (Wabakken m.fl. 1994a). Totalt hadde 5-7 ulver tilhold i Hedmark i kortere eller lengre tidsrom vårvinteren 1996. Samme vår hadde ca. 40 ulver tilhold i Skandinavia (Wabakken & Maartmann 1997). Av disse hadde 3-4 dyr fast tilhold i grensetraktene på svensk side og øst i Grue og Åsnes kommuner. Dessuten vandret en enslig ulv, trolig samme individ, nordover i Rendalen, Åmot, Stor-Elvdal og Follidal kommuner. Denne ulven dro sannsynligvis videre nordover i Sør-Trøndelag i påsken 1996. På vårvinteren ble enslige individer også registrert i Kongsvinger, Eidskog og Engerdal kommuner.

Vårvinteren 1996 hadde en ulvflokk fortsatt tilhold i grensetraktene på Finnskogen, men i Grue kommune ble kun ett enkelt dyr påvist. På svensk side av riksgrensen hadde en flokk på tre dyr tilhold noe lenger nord enn det som har vært vanlig for ulvflokken på Finnskogen de 13 foregående vintrene. Således ble disse tre kun registrert på norsk side lenger nord i Åsnes kommune.

Gruppen på tre dyr gikk mye av tiden hver for seg, og sporing på snø viste at hannen i lederparet manglet. Den revirhevdende, kjønnsmodne tisper manglet med andre ord make,

og for første gang siden 1986 var yngling av ulv ikke forventet på Finnskogen i 1996. Registreringer sommeren og førjulsvinteren 1996 kunne da heller ikke påvise yngling på Finnskogen, verken på norsk eller svensk side av riksgrensen. Det ble kun registret 1-2 enkelt dyr i dette området førjulsvinteren 1996. Dette var første gang siden 1982 at det kun var registrert enkelt dyr og ikke flokk eller par av ulv på Finnskogen.

Ulv i følge hadde imidlertid fortsatt tilhold i Hedmark. I desember 1996 ble to stasjonære dyr påvist sammen noe lenger sør i fylket, i Kongsvinger, Eidskog og Sør-Odal kommuner. Førjulsvinteren 1996 hadde også en enslig ulv tidvis tilhold øst i Kongsvinger kommune.

2.3. Bjørn

Bortsett fra skadedokumentasjon, noe hireregistrering og undersøkelser i felt ved meldinger om binne med unger, ble det ikke gjennomført spesielle registreringer av bjørn i Hedmark i 1996. Bjørn ble påvist i 16 av fylkets 22 kommuner i 1996. Nord for Stange ble bjørn påvist i de fleste kommuner vest for Glomma i beitesesongen 1996. I beitesesongen året før ble bjørn til sammenligning bare påvist i to kommuner i samme område.

Det ble funnet seks bebodde bjørnehi i Hedmark våren 1996. Tre av bjørnene var radiomerket, og ett av deres hi ble funnet uavhengig av radiosenderen. En av disse merkede bjørnene var et 3-årig hunddyr. I forbindelse med fylkesmannens bjørneregistreringer i perioden 1986-96 er dette første gang en binne påviselig har overvintret i Hedmark.

Hiplassering for 38 bjørnhi i Hedmark er nylig analysert i forbindelse med konsekvens-utredninger om et mulig regionalt skytefelt i fylket. Ved valg av hi viste bjørnene i Hedmark en meget høy preferanse for Gråfjellalternativet, på grensen mellom Åmot og Rendalen kommuner (Swenson m.fl. 1996).

Beregninger av radiomerkede hannbjørners arealbruk i Hedmark er tidligere presentert (Wabakken m.fl. 1992). Studier av radiomerkede bjørner har gitt nye og mer objektive metoder til å beregne antall bjørn i fylket. Nye bestandstall for bjørn, nåværende og historisk status, samt nye opplysninger om sesongmessige vandringer er beskrevet (Swenson m.fl. 1994, Wabakken & Maartmann 1994). To uavhengige beregninger i det skandinaviske bjørneprosjektet har konkludert med henholdsvis sju og 3-7 bjørner i gjennomsnitt for Hedmark i perioden 1988-93. Grunnlaget for disse tallene ble innsamlet vår og forsommer, en periode som delvis omfatter brunsttiden for bjørn. Resultater fra bjørn-sauprosjektet i Hedmark har vist at det trolig er årstidsvariasjoner i antall bjørner i fylket, og at flere bjørner oppholder seg på norsk side av riksgrensen på ettersommeren (Wabakken & Maartmann 1994).

2.4. Jerv

Meldinger om jerv på sporsnø ble notert, men ellers ble det ikke organisert spesielle jerveregistreringer i fylket i 1996. En yngling av jerv ble påvist i Rondane i Oppland fylke, nær fylkesgrensen mot Hedmark (A.J. Mortensen pers. medd.). Det er ikke usannsynlig at jerv også ynglet øst for Rondane i Hedmark i 1996. Her var det omfattende og markert økte jerveskader på sau i vestre deler av Stor-Elvdal og Alvdal kommuner.

2.5. Gaupe

Ved bestandsregistrering av gaupe legger fylkesmannen spesiell vekt på meldinger om familiegrupper, som om mulig blir undersøkt i felt. Analyser av eventuelle skutte dyr gir supplerende opplysninger til fylkesmannens bestandsregistrering og bestandsvurdering. Skadedokumentasjon av gaupedrepte husdyr gir dessuten viktig informasjon om gaupas utbredelse i barmarksperioden.

Bestandstettheten av gaupe varierer lokalt, men gaupa har en vid utbredelse i Hedmark. I 1996 ble gaupe dokumentert av fylkesmannens rovviltpersonell i samtlige av fylkets kommuner ved spor på snø eller ved funn av gaupedrepte lam, som i 1995 (Wabakken m.fl. 1996).

Vinteren 1995-96 ble minimum 12 hunngauper med unger dokumentert på sporsnø i Hedmark, og utbredelsen av reproduserende hunndyr dekket flertallet av fylkets kommuner. Avskytning og annen kjent dødelighet av gaupe illustrerer også en vid utbredelse av enkeltdyr og reproduksjon i Hedmark i 1996 (figur 3).

Norsk institutt for naturforskning (NINA) og Høgskolen i Hedmark, avdeling Evenstad, har siden 1995 samarbeidet om fangst og radiomerkning av gaupe i Hedmark i forbindelse med pågående, felles forskningsprosjekter (Linnell m.fl. 1996, Odden m.fl. 1996). Fylkesmannen har finansiert deler av denne forskningen. De første resultater om gaupenes arealbruk er presentert i rapporter eller stilt til fylkesmannens disposisjon på annen måte (figur 4 & 5).

Gaupestammen i Hedmark er ikke isolert, men har en utbredelse som er sammenhengende med andre delbestander utenfor fylkets grenser, spesielt i Värmlands län og Oppland fylke. Fylkesmannen vurderte gaupestammen i Hedmark som levedyktig og reproduksjonen i fylket som tilstrekkelig til å tillate kvotejakt på gaupe i 1996. Bestandstallene er usikre, men foreløpige beregninger har vist at minst 60 gauper har tilhold i fylket. Bestanden teller trolig nær 80 dyr.

2.6. Kongeørn

Det er ikke foretatt spesielle bestandsregistreringer av kongeørn i regi av fylkesmannen i 1996.

3. Forebyggende tiltak

3.1. Generelt

I 1996 bidro fylkesmannen med midler til ulike skadeforebyggende tiltak i 17 kommuner, inklusive 8 av fylkets 10 kommuner som er helt eller delvis berørt av kjerneområder for bjørn eller jerv (tabell 1). Miljøvernaveidningens fordeling av midler til skadeforebyggende tiltak i de enkelte kommuner er vist i vedlegg 1.

Tabell 1. Kommuner der forebyggende tiltak er gjennomført og type tiltak med hensyn til rovviltskader på sau i Hedmark 1996. Tiltakene er støttet økonomisk av miljøvernavdelingen (MVA) og landbruksavdelingen (LA) hos fylkesmannen.

KOMMUNE	ORDINÆRT TILSYN	EKSTRA- ORDINÆRT TILSYN	TIDLIG SANKING		FLYTTING AV SAU	FELLINGS- FORSØK BJØRN	FELLINGS- FORSØK GAUPE	ANDRE TILTAK
	LA	MVA	MVA	LA	LA	MVA	MVA	LA
Kongsvinger	-	X	-	-	-	-	-	-
Hamar	-	X	-	-	-	X	-	-
Ringsaker	-	X	-	-	-	X	X	-
Løten	-	-	-	-	-	X	-	-
Stange	-	-	-	-	-	-	-	X
Grue	-	X	-	-	-	X	-	-
Våler	-	X	-	X	-	-	-	-
Elverum	X	X	X	-	X	X*	-	-
Trysil	X	X	X	-	-	-	-	-
Åmot	-	X	X	-	-	X	-	-
Stor-Elvdal	X	X	-	-	-	-	-	-
Rendalen	X	X	X	X	-	-	-	X
Engerdal	X	X	X	-	-	-	-	X
Tolga	-	X	-	-	-	-	-	-
Tynset	-	X	-	-	-	X	-	-
Alvdal	-	X	-	-	-	-	-	-
Os	-	X	-	-	-	-	-	-

* Fellingstillatelse, men fellingsforsøk var begrenset til Ringsaker, Hamar, Løten og Åmot kommuner.

3.2. Ordinært tilsyn

Fylkesmannen ga midler til ordinært tilsyn bare innenfor det etablerte kjerneområdet for bjørn i fylket (figur 6). Midler ble gitt til beiteområder i kommunene Engerdal, Trysil, Elverum, Rendalen (Vestkjølen) og Stor-Elvdal (Koppangkjølen), tilsammen kr. 540 000. Midlene ble forutsatt fortrinnsvis brukt til tilsyn i siste del av beitesesongen og på kvelds- og nattetid.

I Engerdal har representanter for både kommunen og saueeierne i flere år presisert tiltakets betydning, og det er stor tro på at ordinært tilsyn kan virke preventivt i denne kommunen. Tilsynspersonell har i Engerdal ved flere anledninger påtruffet bjørn på bjørnedrept sau, skremt den og skaden har opphørt for en lang periode (uker, måneder). En god effekt av tiltaket forutsetter imidlertid et godt organisert samarbeid mellom saueeierne og at sauebesetningene er konsentrert i et felles beiteområde.

I Trysil kommune har det i flere år vært mer delte meninger om effekten av ordinært tilsyn. Generelt har saueeierne vest for Trysilelva vært positive og hatt tro på tiltakets preventive virkning, mens representanter for sauenæringen i østre halvdel av kommunen har gitt mindre entydige uttalelser.

Fylkesmannen er av den oppfatning at ordinært tilsyn kan være et viktig forebyggende tiltak mot bjørneskader i besetninger nær svenskegrensen og for sau på fjellbeite (Wabakken & Maartmann 1994). Dette forutsetter imidlertid et godt organisert samarbeid mellom saueeierne og at sauebesetningene er konsentrert i et felles beiteområde.

3.3. Ekstraordinært tilsyn

I alt kr. 134.000,- ble utbetalt til ekstraordinært tilsyn som strakstiltak etter dokumenterte skader i 33 beiteområder fordelt på 15 kommuner, vesentlig på grunn av bjørne- og jerveskader (figur 7). Av samlet beløp ble kr. 77.000,- brukt ved akutte skader innenfor kjerneområdene for bjørn og jerv. Akutte og omfattende skader av bjørn og jerv også utenfor disse gjorde at forholdsvis mye midler ble brukt utenfor kjerneområdene. Her ble tilsammen kr. 39.000,- brukt i forbindelse med særlig akutte skader av jerv i Alvdal og bjørn i Tolga-Tynset («Rasken») og Ringsaker-Hamar-Åmot-Stor-Elvdal kommuner.

Det er gitt ulike vurderinger av tiltaket i de 15 kommunene som fikk tildelt midler i 1996. De innkomne vurderingene er i hovedsak positive til ordningen. Ingen har vært negative til tiltaket, men enkelte har påpekt at de utbetalte midlene til tiltaket har vært for små.

Fylkesmannen vurderer ekstraordinært tilsyn som et viktig forebyggende tiltak i akutte skadesituasjoner. Tiltaket øker aktiviteten av folk i det aktuelle området, noe som kan avverge nye rovdyrangrep samtidig som både berørte husdyreiere og forvaltningsmyndighetene får bedre innsikt i skadesituasjonen. Dette kan igjen føre til supplerende forvaltningsvedtak for å avverge skade. Ordningen har vist seg nyttig også utenfor kjerneområdet for bjørn, ved at en raskere enn ellers får oversikt over skadesituasjonen og dermed får et bedre beslutningsgrunnlag for å vurdere søknader om fellingstillatelse.

Tiltaket har også en umiddelbar virkning for berørte husdyreiere, og ingen andre forebyggende tiltak har gitt så mange positive tilbakemeldinger fra den enkelte eier til fylkesmannen som bruk av disse midlene. Det hersker imidlertid en viss usikkerhet med tanke på hvilken virkning tiltaket har for de tilgrensende beiteområdene. Tilsvarende som for ordinært tilsyn, har tiltaket trolig størst tapsreducerende effekt i beiteområder nær svenskegrensen. Her er det særlig store utmarksarealer uten sau på beite, og mange av bjørnene langs riksgrensen holder til hovedsakelig på svensk side. Sammenlignet med områder lenger vest er det derfor mindre sannsynlig at en bjørn blir skremt ut av et saubeiteområde og inn i et nytt i disse østlige strøk av fylket.

3.4. Flytting av sau

Fylkesmannen ga i 1996 tilskudd på kr. 76 500,- til flytting av 2 sauebesetninger med til sammen 440 beitedyr som oppfølging av en tidligere innført ordning. Besetningene er flyttet ut av kjerneområdet for bjørn fra østre Elverum til Raudfjellet, vest for Glomma i Åmot kommune (Wabakken m.fl. 1994b). Tidligere års erfaringer har vist at tiltaket har vært kostnadsbesparende idet det har ført til reduserte utbetalinger av rovviltskadeerstatning til de to berørte brukerne. I 1996 fikk de to brukerne erstattet flere søyer og lam enn i 1995. Dette skyldes blant annet at det i 1996 har vært bjørn i det området besetningene ble flyttet til

utenfor kjerneområdet. Samtidig har sauetallet i de to besetningene på ett år økt med 33%. Å hindre rovdyrangrep i beiteområder som tar imot sau fra kjerneområdet er en kritisk faktor for bruk av dette forebyggende tiltaket.

3.5. Forberedt tidlig sankning

Fylkesmannen innvilget et tilskott på kr. 214.600,- til Hanestadjjølen sankelag i Rendalen og til 3 saueholdere i Våler til forberedt tidlig sankning i 1996 (figur 8). Sankelaget på Hanestadjjølen består av 9 medlemmer som til sammen slipper ca. 1300 sauer på beite. Ordinær beitetid er fra ca. 10.juni til ca. 15.september. Tilskottet til tidlig sankning forutsatte sankedato senest 20.august.

De tre saueholderne i Våler har de siste årene hatt store tap til bjørn og til dels ulv og gaupe. Disse slapp tilsammen 397 sauer på utmarksbeite i 1996. Tilskottene til tidlig sankning for disse brukerne forutsatte også sankedato senest 20.august, men to av dem sanket i første uke av august (sankestart ca. 2. august). I 1994 ble det betalt erstatning for 47 søyer og 23 lam til disse brukerne; i 1995 var tallene henholdsvis 54 og 74. I 1996 er det betalt erstatning for 26 søyer og 41 lam.

Ordnningen med forberedt tidlig sankning bør søkes gjennomført for flere beitelag i samme område, og i det minste for alle saueiere i samme beitelag, både med tanke på enklere sankning, og å redusere risikoen for å flytte skadene.

Generelt er fylkesmannens vurdering at forberedt tidlig sankning er et av de forebyggende tiltak som fortsatt bør prioriteres høyt. Ordnningen med Hanestadjjølen - og flere beitelag - bør videreføres for å se resultatene over flere år.

3.6 Akutt tidlig sankning

På bakgrunn av betydelige, vedvarende rovviltskader og tidligere erfaring fra kroniske skadeområder, ga fylkesmannen tilsagn om tilskott på til sammen kr. 437.640,- for å gjennomføre tidlig sankning av sau i 1996. Støtte til tidlig sankning ble kun gitt til besetninger innenfor det etablerte kjerneområdet for bjørn, i Engerdal, Trysil, Rendalen, Åmot og Elverum kommuner (figur 8). Flere saueiere i andre deler av fylket hadde også ønske om tilskudd til tidlig sankning og gjennomførte dette uten støtte fra fylkesmannen.

Tiltaket vurderes av fylkesmannen som kanskje det mest effektive og kostnadsbesparende forebyggende tiltaket der skadene er store og vedvarende mot slutten av beitesesongen, spesielt ved skader forårsaket av bjørn. Det forutsetter imidlertid at tiltaket settes inn på riktig sted og til riktig tidspunkt, dvs. så fort som mulig etter at bjørneskadene tar til om høsten og at tiltaket gjennomføres for alle besetningene i beiteområdet.

Fylkesmannen ønsker fortsatt å satse på tidlig sankning som forebyggende tiltak, både forberedt og akutt tidlig sankning. Framskutt sankning kan også være aktuelt for enkelte besetninger som er utsatt for årlige skader av jerv.

3.7 Driftsomlegging.

Det er i 1996 kommet inn 2 søknader om driftsomlegging. En søknad fra en saueier i Trysil er avslått, mens en søknad fra en bruker i Våler er oversendt til Direktoratet for naturforvaltning til sluttbehandling.

3.8 Radiomerket bjørn

Det ble ikke foretatt skremming eller spesiell overvåking av radiomerket bjørn i 1996. Bjørn-sauprosjektet hadde i samarbeid med Hedmark sau- og geitagslag en slik beredskap i perioden 1990-93, men prosjektet er sluttført (Wabakken & Maartmann 1994).

Radiomerkede bjørner blir imidlertid fortsatt fulgt i regi av det skandinaviske bjørneprosjektet, som har Hedmark fylke som en del av sitt studieområde (Swenson m.fl. 1994). Dette prosjektet følger ikke bjørnene så intensivt som det tidligere bjørn-sauprosjektet. Nå lokaliseres de radiomerkede bjørnene ca. en gang pr. uke. Det skandinaviske bjørneprosjektet har vært støttet finansielt av fylkesmannen, og som avtalt ble ukentlige posisjoner på radiomerkede bjørner i fylket formidlet fra Norsk institutt for naturforskning (NINA) til Hedmark sau- og geitagslag, Hedmark bondelag, Hedmark bonde- og småbrukarlag og Fylkesmannen i Hedmark.

I alt sju radiomerkede bjørner hadde tilhold i Hedmark i kortere eller lengre tidsrom i 1996. Fem av disse, tre hanner og to binner, hadde kun tilhold i Trysil kommune, og da øst for Trysilelva (primært i Ljørdalen). En av de to resterende var en ung hannbjørn, kalt «Rasken», som vandret nordvestover fra svenske områder øst for Trysil. Deretter ble den borte for prosjektet inntil den ble gjenfunnet i forbindelse med skader på sau i Sør-Trøndelag. Der ble den bedøvet og fraktet tilbake til oppvekstområdet i Sverige. Rasken vandret kort etter tilbake til Sør-Trøndelag hvor den ble skutt i Rennebu kommune etter nye skader på sau. Den siste av de radiomerkede bjørnene i Hedmark i 1996 var den da 12 år gamle "Sjøli-bjørnen", en stasjonær hannbjørn som har vært fulgt sammenhengende i sju år siden den første gang ble merket i 1990 (Wabakken m.fl. 1992).

3.9. Fellingstillatelse

Etter gaupeskadene på sau på innmarksbeite ga fylkesmannen fellingstillatelse på gaupe innenfor normal fredningstid for arten i ett tilfelle i 1996. Fellingstillatelsen ble gitt for perioden 16-24. september innenfor et avgrenset område i Ringsaker kommune (figur 9). Som ved tilsvarende fellingsforsøk i ulike deler av Hedmark for beitesesongene 1993-95, ble ingen gauper felt (tabell 2).

Fylkesmannens fellingstillatelse på en bjørn ble iverksatt i alt 5 ganger i 1996: 5-10. juni øst i Grue kommune, 14-18. juli nord i Tynset kommune og 5-9. august, 10. august og 29. august-5. september vest for Glomma i Hamar, Ringsaker, Åmot, Elverum, og Løten kommuner (tabell 1, figur 9). Ingen bjørn ble felt i Hedmark, men en radiomerket bjørn, «Rasken», ble felt i Rennebu kommune etter å ha krysset fylkesgrensa til Sør-Trøndelag.

Tabell 2. Antall fellingstillatelser gitt for felling av gaupe i forbindelse med skader på sau i Hedmark fylke i årene 1993-96. Antall kommuner og antall dager med fellingsforsøk, samt resultatene av fellingsforsøkene er oppgitt.

ÅR	ANTALL			
	Fellingstillatelser	Kommuner	Fellingsdager	Gauper felt
1993	1	1	9	0
1994	4	3	18	0
1995	6	4	45	0
1996	1	1	9	0
Totalt	12	7	81	0

Fylkesmannen har også i 1996 hatt løpende utgifter til hold av bjørnehunden Arkan, til engasjement av leder av bjørnefellingslaget og til drift av dette, i alt ca. kr. 140.000. Ledig kapasitet hos lederen av bjørnefellingslaget ble brukt til skadedokumentasjon.

3.10. Kvotejakt på gaupe

Fylkesmannen er tillagt myndighet til å vurdere og eventuelt gjennomføre kvotejakt på gaupe innenfor jakttiden 1. februar - 31. mars. Forutsetningen for å kunne åpne for slik jakt er at gaupebestanden i fylket reproducerer tilstrekkelig til å sikre langsiktig overlevelse. Når denne forutsetningen er til stede og kvotens størrelse er fastsatt av fylkesmannen, kan utbredelse og omfang av gaupeskader på husdyr legges til grunn for regionvis fordeling av kvoten.

Fylkesmannen betrakter kvotejakt på gaupe som en del av en bærekraftig forvaltning av arten og som et viktig bidrag til langsiktig forebyggende tiltak mot gaupeskader på sau. Fylkesmannen vurderte bestandssituasjonen og reproduksjonen i gaupestammen som tilstrekkelig til å kunne åpne for kvotejakt på gaupe i 1996. Kvoten ble fastsatt til totalt 11 dyr fordelt på fem jaktregioner. Kvotejakt på gaupe var tillatt i samtlige kommuner, og i alt 10 gauper ble felt (figur 3).

3.11. Andre tiltak

Fylkesmannen ga kr. 110.000 til et prosjekt med halsklaver på lam mot gaupeskader i 1996. Et forprosjekt ble startet i regi av Romedal og Vallset saubeitelag i 1995 (Steinset m.fl. 1997) Med tanke på utredning og evaluering ble prosjektet utvidet med deltagelse og ledelse fra Høgskolen i Hedmark. I alt 21 besetninger med til sammen 1476 lam deltok i prosjektet, begrenset til Stange kommune. Gaupe er i praksis eneste aktuelle skadegjørere av fredet rovvilt i kommunen. Da fast bestand av gaupe etablerte seg i Stange i første halvdel av 1990-tallet, økte det gjennomsnittlige lammetapet i Stange til det tre-dobbelte. Prosjektet er planlagt å

fortsette minst ett år til, og resultater fra beitesesongen 1996 er gitt i en egen rapport (Steinset m.fl. 1997).

Fylkesmannen har i 1996 gitt tilskott på i alt kr. 100 000 til innkjøp av gjerdemateriell til brukere i Engerdal og Rendalen kommuner. Materiellet er brukt til inngjerding av beiter for sau som i en akuttsituasjon er sanket inn tidligere enn vanlig.

4. Skadedokumentasjon

4.1. Generelt

Som i 1993, 1994 og 1995 ble det i 1996 funnet og undersøkt døde husdyr mistenkt drept av fredet rovvilt i samtlige av fylkets 22 kommuner (tabell 3 & 5). I årene 1986-1994 forsøkte fylkesmannen å obduere eller på annen måte undersøke i felt samtlige funn av døde husdyr som ble meldt mistenkt drept av fredet rovvilt. Av budsjettmessige årsaker ble dette ikke gjennomført helt på samme måte i 1995 og 1996. Deler av skadestatistikken for 1995 og 1996 kan derfor ikke sammenlignes direkte med statistikk fra tidligere år.

Skadeoversikter over undersøkte døde husdyr fordelt på kommune, husdyrslag og skadegjører er vist i tabell 3-5, og mer detaljert for den enkelte eier i vedlegg 2-3. Med "sannsynliggjort drept av fredet rovvilt" menes i årsrapporten at en ved skadedokumentasjon obduerte eller på annen måte feltundersøkte døde husdyr der konkrete spor og sportegn eller eventuelle spisemerker viste at en fredet rovviltart har vært til stede, men hvor det ikke var mulig å fastslå med sikkerhet at husdyret var drept av en slik art (åtselseting kunne f.eks. ikke utelukkes).

Totalt i Hedmark ble 1293 døde husdyr tilhørende 391 eiere meldt mistenkt drept av fredet rovvilt i 1996. I 1995 ble funn av 1047 døde husdyr fra i alt 326 eiere meldt til fylkesmannen for nærmere undersøkelse (Wabakken m. fl. 1996). I alt ble 1152 døde husdyr fra 382 besetninger obduert eller på annen måte undersøkt i felt av fylkesmannens rovviltpersonell (tabell 3, vedlegg 2). Fire av disse eierne var bosatt i nabofylker (Akershus og Oppland). Av disse undersøkte kadavrene ble 815 (71%) vurdert som dokumentert, sannsynliggjort eller mistenkt drept av fredet rovvilt (tabell 4-5), mens 337 ble funnet døde av andre eller ukjente årsaker (vedlegg 2). Av de i alt 1293 innmeldte kadavrene ble 141 døde husdyr (11%) ikke nærmere undersøkt av fylkesmannen (vedlegg 4-7).

Fredet rovvilt ble dokumentert eller sannsynliggjort som skadegjører i Hedmark i til sammen 277 besetninger i 1996, inkludert tre besetninger der husdyreierne var bosatt i andre fylker. Dette var en økning på 25% fra året før, da fredet rovvilt ble dokumentert eller sannsynliggjort som skadegjører i 222 besetninger i 1995. Ni husdyreiere bosatt i Hedmark hadde også dokumenterte skader på sau forårsaket av fredet rovvilt i tilgrensende fylker (vedlegg 3).

Skader på husdyr der det ved obduksjon/feltundersøkelse ble konkludert med at fredet rovvilt var skadegjører, ble meldt fra i alt 157 områder i fylket (figur 10).

Tabell 3. Antall døde husdyr meldt og obdusert/undersøkt som mistenkt drept av fredet rovvilt i Hedmark i 1996. Angående døde husdyr som ble meldt til fylkesmannen, men som ikke ble nærmere undersøkt, se vedlegg 5.

KOMMUNE	SØYE (S)	LAM (L)	S/L	VÆR	STORFE	GEIT	SUM
Kongsvinger	3	14	1	-	-	-	18
Hamar	19	9	-	-	1	-	29
Ringsaker	38	77	-	1	-	-	116
Løten	13	3	-	-	-	-	16
Stange	5	12	-	-	-	-	17
Nord-Odal	4	10	-	-	-	-	14
Sør-Odal	7	28	-	-	-	-	35
Eidskog	2	11	-	-	-	-	13
Grue	32	48	-	1	-	-	81
Åsnes	7	15	-	-	-	-	22
Våler	7	8	-	-	-	-	15
Elverum	26	22	-	2	-	-	50
Trysil	49	83	1	-	-	1	134
Åmot	18	15	-	-	-	-	33
Stor-Elvdal	33	40	-	-	-	-	73
Rendalen	32	36	-	1	-	-	69
Engerdal	63	52	-	1	-	-	116
Tolga	12	11	-	-	1	-	24
Tynset	50	48	-	-	1	-	99
Alvdal	17	44	-	-	-	-	61
Folldal	11	50	-	1	-	-	62
Os	8	47	-	-	-	-	55
Totalt	456	683	2	7	3	1	1152

Som i 1995 ble fredet rovvilt verken dokumentert eller sannsynliggjort som dødsårsak for storfe i 1996 (3 tilfeller meldt). Fredet rovvilt ble derimot dokumentert eller sannsynliggjort som dødsårsak for 763 (66%) av i alt 1152 døde sauer som ble undersøkt (tabell 4). I 1995 ble 64% av de innmeldte kadavrene dokumentert eller sannsynliggjort som drept av fredet rovvilt (Wabakken m. fl. 1996).

Som i 1993, 1994 og 1995 var bjørn og gaupe vanligste dødsårsak der fredet rovvilt ble dokumentert eller sannsynliggjort som skadegjører (tabell 4), og et stort flertall av kommunene i Hedmark var berørt av bjørne- eller gaupeskafer i 1996 (tabell 5). Med unntak av Løten kommune ble sau funnet drept av gaupe i samtlige kommuner der fredet rovvilt beviselig gjorde skade (tabell 5).

Tabell 4. Antall sauer som ved obduksjon/feltundersøkelse ble vurdert som henholdsvis dokumentert/ sannsynliggjort eller mistenkt(?) drept av ulike arter fredet rovvilt i Hedmark i 1996. Angående døde husdyr som ble meldt til fylkesmannen, men som ikke ble nærmere undersøkt, se vedlegg 6.

ROVVILTART	SØYE (S)	LAM (L)	VÆR	SUM
Bjørn	291	97	3	391
Bjørn?	12	9	-	21
Gaupe	26	246	-	272
Gaupe?	2	19	2	23
Jerv	16	53	-	69
Jerv?	2	4	-	6
Ulv	-	-	-	0
Ulv?	-	-	-	0
Ørn	-	15	-	15
Ørn?	-	2	-	2
Fredet rovvilt	6	10	-	16
Sum fredet rovvilt	339	421	3	763
Sum fredet rovvilt?	16	34	2	52
Totalt	355	455	5	815

Flertallet av de 277 berørte husdyreierne hadde skader som ble vurdert å være forårsaket av gaupe (106), bjørn (95), eller kombinasjonen av bjørn og gaupe (28). De resterende hadde skader av jerv (20), kongeørn (8), uspesifisert fredet rovvilt (2), eller kombinasjoner som bjørn og jerv (2), bjørn og kongeørn (1), bjørn og annet uspesifisert fredet rovvilt (1), gaupe og jerv (5), gaupe og kongeørn (2) og kombinasjonen gaupe og annet uspesifisert fredet rovvilt (2). Enkelte eiere hadde også dokumenterte skader av tre rovviltarter i sin besetning som bjørn-gaupe-kongeørn (3), bjørn-gaupe-jerv (1) og gaupe-jerv-kongeørn (1). Denne fordelingen er sammenlignet med tilsvarende tall for 1993, 1994 og 1995 i figur 11. Antall besetninger som har hatt dokumenterte skader av flere fredete rovviltarter samme år er firedoblet fra 11 i 1993 til 45 og 47 i henholdsvis 1995 og 1996.

Tre arter fredet rovvilt ble dokumentert/sannsynliggjort som skadegjørere i fem av fylkets 22 kommuner. Tilsvarende ble fire arter rovvilt påvist som skadegjørere i fire kommuner (tabell 5). Som året før gjaldt dette kommunene Rendalen og Os, men dessuten Engerdal og Alvdal. Flest rovvilt drepte sauer ble meldt fra Trysil og Engerdal kommuner, vesentlig på grunn av bjørn (tabell 5, vedlegg 7).

Tabell 5. Kommunevis fordeling av antall sauer som er dokumentert/sannsynliggjort eller mistenkt(?) drept av ulike arter fredet rovvilt i Hedmark i 1996. Angående døde husdyr som ble meldt til fylkesmannen, men som ikke ble nærmere undersøkt, se vedlegg 7.

KOMMUNE	BJØRN	BJØRN ?	GAU- PE	GAU- PE?	JERV	JERV ?	ULV	ULV ?	ØRN	ØRN ?	FR. ROVV.	SUM
Kongsvinger	-	-	11	-	-	-	-	-	-	-	-	11
Hamar	21	-	2	1	-	-	-	-	-	-	-	24
Ringsaker	37	-	53	1	-	-	-	-	-	-	1	92
Løten	11	1	-	-	-	-	-	-	-	-	-	12
Stange	-	-	6	-	-	-	-	-	-	-	-	6
Nord-Odal	-	-	3	-	-	-	-	-	-	-	-	3
Sør-Odal	-	-	7	-	-	-	-	-	-	-	9	16
Eidskog	-	-	10	-	-	-	-	-	-	-	-	10
Grue	37	-	23	2	-	-	-	-	-	-	-	62
Åsnes	6	-	14	-	-	-	-	-	-	-	-	20
Våler	10	-	2	-	-	-	-	-	-	-	-	12
Elverum	22	-	5	-	-	-	-	-	-	-	-	27
Trysil	60	5	28	7	-	-	-	-	-	1	-	101
Åmot	14	3	4	-	1	-	-	-	-	1	-	23
Stor-Elvdal	21	3	4	2	26	1	-	-	-	-	1	58
Rendalen	22	1	17	1	5	-	-	-	1	-	-	47
Engerdal	81	6	17	-	1	2	-	-	3	-	-	110
Tolga	1	-	5	-	2	-	-	-	-	-	1	9
Tynset	40	-	12	2	-	-	-	-	5	-	-	59
Alvdal	6	2	10	-	25	3	-	-	1	-	-	47
Folldal	-	-	19	3	8	-	-	-	4	-	-	34
Os	2	-	20	4	1	-	-	-	1	-	4	32
Totalt	391	21	272	23	69	6	0	0	15	2	16	815

4.2. Ulv

Til tross for tilhold av ulv i Hedmark ble ulveskader på husdyr ikke påvist i fylket i 1996, verken som dokumenterte eller sannsynliggjorte skader, og ingen savnede sauer ble krevd erstattet som ulveskade.(tabell 5 & 8). Året før ble slike skader påvist i tre kommuner sørøst i fylket (Wabakken m. fl. 1995).

4.3. Bjørn

Av dokumenterte/sannsynliggjorte rovdyrdrepte sauer ble bjørn påvist som skadegjører i flest tilfeller, i alt 391 undersøkte sauer, hvorav 74% søyer og 26% lam (tabell 4). Bjørneskader ble påvist i 16 kommuner, to flere enn i fjor (figur 12, tabell 5). Særlig omfattende skader ble dokumentert Trysil og Engerdal kommuner (figur 12, tabell 5).

I mai 1996 ble det i Grue kommune funnet i alt 37 sauer skadd eller drept av bjørn. Skadene skjedde i løpet av to døgn. Deretter ble ingen nye bjørneskader registrert i juni-september, verken i det aktuelle skadeområdet eller i Grue kommune forøvrig. Det tyder derfor på at skadene ble gjort av en hannbjørn på vandring. Selv om skadeområdet ikke var langt fra bebodde områder i Glommadalføret var avstanden til svenskegrensa ikke lenger enn at hannbjørner i gjennomsnitt tilbakelegger lengre strekninger enn dette pr. døgn i mai og juni (Wabakken & Maartmann 1994).

Innenfor kjerneområdet for bjørn øst for Glomma ble det i 1996 dokumentert 246 (63%) bjørnedrepte sauer mot 236 (81%) i 1995. Når det gjelder dokumenterte tilfeller er dette en økning på 4 %.

Øst for Glomma, men utenfor bjørnens kjerneområde, ble det i 1996 dokumentert 3 sauer (1%) som var drept av bjørn, mens 48 sauer (16%) ble dokumentert drept av bjørn i dette området i 1995. Dette tilsvarer en nedgang på 94%.

Vest for Glomma ble det med unntak av tre skadeområder i Os og Alvdal kommuner ikke dokumentert at bjørn var skadegjører 1995, og av 293 sauer vurdert som bjørnedrepte i fylket, ble bare 9 (3%) funnet vest for elva (Wabakken m.fl. 1996). I 1996 var bjørneskadene langt mer omfattende vest for Glomma, og bjørneskader ble bekreftet i 8 kommuner. Av de 391 sauene som ble vurdert som bjørnedrepte, ble 142 (36%) funnet vest for Glomma. Når det gjelder dokumenterte tilfeller, var bjørneskadene vest for Glomma i 1996 således 16 ganger høyere enn i 1995.

4.4. Jerv

I 1995 ble jerveskader på sau dokumentert /sannsynliggjort i til sammen ni forskjellige beiteområder fordelt på 5 kommuner nord i Hedmark, og for i alt 16 undersøkte sauekadavere ble det konkludert med jerv som skadegjører (Wabakken m.fl. 1996).

I 1996 hadde jerveskadene i fylket et betydelig større omfang. Jerveskader på sau ble dokumentert i 19 skadeområder (figur 13), en fordobling i forhold til året før. Antall undersøkte sauekadavere der det ble konkludert med jerv som skadegjører ble firedoblet i forhold til året før (69 jervedrepte sauer; tabell 4-5). De fleste (62%) ble funnet utenfor det administrative kjerneområdet for jerv i Hedmark (tabell 5, figur 1 & 13). Av de 69 jervedrepte sauene ble tre (4%) funnet øst for Glomma, mens de resterende 66 (96%) ble funnet på vestsiden av Glomma. Dessuten ble 24 sauer tilhørende Hedmarkseiere funnet jervedrept like utenfor fylkets grenser (vedlegg 3).

4.5. Gaupe

Med unntak av Løten kommune ble gaupe dokumentert eller sannsynliggjort som skadegjører på sau i alle fylkets 22 kommuner (tabell 5, figur 14).

Det ble konkludert med gaupe som dødsårsak for 272 undersøkte sauer i 1996, hvorav den vesentligste andelen var lam (90%, tabell 4). Fordelingen av antall sauer dokumentert som gaupedrepte var ikke jevnt fordelt i fylket. De dokumenterte skadene var særlig markerte i Ringsaker, Grue, Trysil, Rendalen, Engerdal, Folldal og Os kommuner. Økningen var særlig stor i Ringsaker der dokumenterte gaupeskader økte fra 7 til 53 tilfeller fra 1995 til 1996.

Lokal nedgang i antall dokumenterte gaupeskader har vært særlig markert i Stange og Nord-Odal kommuner. Samlet antall undersøkte sauer som er funnet drept av gaupe i de to kommunene har avtatt fra 29 i 1994, 26 i 1995 til 9 i 1996. Dette kan ha sammenheng med en redusert gaupebestand lokalt og et forsøksprosjekt med halsklaver på lam mot gaupeskader i Stange (Steinset m.fl. 1997).

4.6. Kongeørn

Kongeørn ble dokumentert/sannsynliggjort som skadegjører på i alt 15 drepte lam fordelt på 13 beiteområder i seks kommuner i 1996. Dette skadebildet er svært likt skadesituasjonen i 1995 (tabell 4 & 5, figur 15).

4.7. Andre dødsårsaker

Ved skadedokumentasjonen i 1996 ble rødtrev dokumentert/sannsynliggjort som skadegjører i åtte tilfeller i tre kommuner, mens skader av hund på bufe ble registrert i tre tilfeller i tre kommuner i Hedmark. Av andre dødsårsaker ble blant annet bilpåkørsel påvist i ett tilfelle, mens ulykker og sykdom ble påvist som dødsårsak for henholdsvis 13 og 11 undersøkte sauer.

5. Erstatning

5.1. Generelt

Fylkesmannen i Hedmark har i årene 1986 - 96 hatt ansvaret for skadedokumentasjon av husdyr som er antatt drept av fredet rovvilt. Direktoratet for naturforvaltning hadde til og med 1991 ansvaret for erstatningsoppgjøret, men de fem siste årene har fylkesmannen også hatt ansvaret for behandling av søknader om erstatning for rovviltskader. Graden av dokumentasjon for bufeeiere som er tilkjent erstatning har økt den siste fem-årsperioden.

Utviklingen i Hedmark med hensyn til antall rapporterte døde husdyr som er undersøkt, antall husdyr som er dokumentert/sannsynliggjort drept av fredet rovvilt, antall husdyr som er krevd erstattet og antall husdyr som er erstattet de enkelte år i perioden 1986-96 er illustrert i figur 16.

Før 1992 var gaupe ikke omfattet av erstatningsordningen for skade på bufe og tamrein. Gaupeskader kom da inn under ordningen med erstatning for skade forvoldt av fredet rovvilt på linje med skader forårsaket av de andre store rovdyrene og kongeørn. Dette vurderes som den viktigste årsaken til det økte skadebildet og de økte erstatningsutbetalingene i Hedmark de fem siste årene totalt sett (figur 16).

Kommunevis fordeling av antall årsverk i sauenæringen i Hedmark er illustrert i figur 17. Gjennomsnittlig, kommunevis tetthet av sau på beite, fordelt øst og vest for Glomma er vist i figur 18. Figurene viser størst sauetetthet vest og nord i Hedmark. Kommunene Tynset, Alvdal, Follidal og Ringsaker hadde i 1994 ca. halvparten av all sau i fylket. Dessuten viser figur 18 at sauetettheten generelt er lavere øst enn vest for Glomma, med andre ord er det lavest tetthet av sau innenfor det etablerte kjerneområdet for bjørn i Hedmark. At saueholdet er spesielt viktig nordvest i fylket kan også illustreres ved kommunevis inntekt av sau pr. yrkesaktiv og prosent årsverk sau av årsverk jordbruk (figur 19 & 20). Figurene 17-20 er basert på offentlig tall fra 1994, men det er ikke grunn til å tro at tallgrunnlaget er vesentlig endret i 1996.

5.2 Beregningsgrunnlag

Ved behandlingen av erstatningssøknadene blir opplysningene i søknaden lagt til grunn sammen med kunnskap om rovviltforekomster og eventuelle skader i det aktuelle området. Det skal legges særlig vekt på om det er dokumentert skade forårsaket av fredet rovvilt i det aktuelle området. Søyer og lam som ved feltundersøkelse av fylkesmannens personell er dokumentert eller sannsynliggjort tatt av fredet rovvilt, er erstattet fullt ut. For andre sannsynliggjorte skader er det trukket fra et normaltap ved erstatningsutbetalingen.

Erstatningsbeløpet pr. dyr er fastsatt av Direktoratet for naturforvaltning etter opplysninger fra Norsk institutt for landbruksøkonomisk forskning. Beløpet skal dekke kjøttverdi og verdi av biprodukter og inneholder et tillegg som skal dekke livdyrverdien. Det fastsatte beløpet for 1996 var kr. 1.790,- for sau og kr. 925,- for lam.

Etter oppfordring fra fylkesmannen har søkerne sendt kart over beiteområdet som bilag til erstatningssøknaden. Disse beitekartene har lettet fylkesmannens arbeid med erstatningsoppgjøret betydelig, og gjort saksbehandlingen raskere.

I tidligere erstatningsoppgjør har det fra flere hold vært klagd over at de normaltapsprosentene som har vært benyttet har vært for høye. Det er blitt påpekt at de beregnede normaltapsprosentene for fylket kan ha inneholdt et ikke ubetydelig tap forårsaket av fredet rovvilt. Derfor har fylkesmannen for skadeoppgjørene i årene 1993-96 benyttet normaltapsprosentene fra perioden 1971-80 siden bestandene av store rovdyr på den tiden var mindre enn i dag. Tapstall for ulike beitelag og kommuner fra denne perioden er bearbeidet og gjort tilgjengelig av fylkesmannens landbruksavdeling (Bratberg & Kjøsberg 1993). Ved fastsettelse av normaltap er tapstallene for søyer og lam i Trysil og lammetapene i Rendalen utelatt da en antar at det tidvis var skader forårsaket av bjørn og gaupe i disse kommunene også i denne perioden.

De oppgitte normaltapsprosentene har gjort det naturlig å inndele fylket i 3 regioner; en skogregion med utelukkende skogsbeite i sør, en skog- og fjellregion med noe fjellbeite i midtfylket og en fjellregion med stor grad av fjellbeite i nord (figur 21). Mellom de 3 regionene var det markerte forskjeller i tapsprosent for femårsperiodene 1971-75 og 1976-80. Dette var spesielt markert for søyer (figur 22), men tapsprosentene for lam var også lavere for fjellbeitene i nord.

De beregnede normaltapsprosentene for søyer og lam er deretter fratrukket 10-15 prosent for å kompensere for noe tap forårsaket av fredet rovvilt også på 1970-tallet. De endelige verdiene for regionene som er benyttet i beregningene for utbetalte erstatninger i 1993 - 96 er vist i tabell 6.

Tabell 6. Normaltapsprosent brukt i erstatningsoppgjøret mht. rovviltskader i ulike regioner av Hedmark i 1996. Tapsprosentene bygger på tall fra årene 1971 - 1980, da bestandene av fredet rovvilt var mindre (se tekst).

REGION	TAPSPROSENT		KOMMUNER
	SØYER	LAM	
Skog	2,0	4,2	11
Skog og fjell	1,6	3,6	6
Fjell	1,3	3,6	5

Forskriften for utbetaling av erstatning for skade forvoldt av fredet rovvilt gir anledning til i tillegg til grunnbeløpet å yte erstatning for dokumenterte omkostninger, ulemper og følgeskader som står i direkte årsakssammenheng med tap av dyr. Slik ulempeserstatning kan ifølge forskriften gis med inntil 25% av fastsatt erstatningsbeløp. I spesielle tilfeller kan det gis inntil 50% kompensasjon. Eksempler på ulemper som delvis dekkes av denne kompensasjonen kan være utgifter i tilknytning til økt behov for tilsyn/gjeting, arbeid med skadedokumentasjon, økt behov for sankeinnsats, tapt avlsverdi, redusert slaktevekt på lam fordi mor-sauen er drept og ekstra veterinærutgifter ved skade på dyr.

Fylkesmannen har ved sin behandling av søknadene om erstatning for skade forvoldt av fredet rovvilt i de fleste tilfeller gitt en ulempeskompensasjon i tillegg til grunnbeløpet. Bjørneskader er generelt vurdert å gi de største ulempene fordi bjørn i motsetning til andre rovdyr i vesentlig grad tar søyer.

5.3. Erstatninger for skader forvoldt av fredet rovvilt i 1996

For beitesesongen 1996 har totalt 495 husdyreiere i Hedmark søkt om erstatning for skade forvoldt av fredet rovvilt. Det er til sammen søkt om erstatning for 1662 søyer, 6051 lam, 6 værer og 3 storfe. Før klagebehandling er 451 (91,1%) av søkerne tildelt erstatning for i alt 1320 (79,4%) søyer og 4477 (74,0%) lam.

Fylkesmannen har for beitesesongen 1996 mottatt søknader fra og tilkjent erstatning til husdyreiere fra samtlige 22 kommuner i Hedmark. Før klagebehandling er det for beitesesongen 1996 totalt utbetalt kr 8.659.020,- i erstatninger for skade på bufe forvoldt av fredet rovvilt i Hedmark, til sammen 1320 søyer og 4477 lam (vedlegg 8). Erstatningsbeløpet er ca. kr. 2.190.000,- høyere enn i 1995 (Wabakken m. fl. 1996).

Av de 451 søkerne som er tildelt erstatning (vedlegg 8), hadde 61% veldokumenterte rovviltskader i sin besetning, mens 9 søkere (2,0%) hadde dokumenterte skader hvor fredet rovviltart var mistenkt som skadegjører (fredet rovvilt?).

De resterende 37% av søkerne som fikk erstatning, ble tilkjent erstatning fordi de hadde sau i et beiteområde hvor rovdyrskader ble dokumentert hos en annen eier eller fordi skader av fredet rovvilt ble godtatt under tvil av andre årsaker.

5.4. Klagebehandling og revidert skadeoppgjør for rovviltskader i 1995

I forbindelse med erstatningsoppgjøret for rovviltskader i 1995 mottok fylkesmannen klager fra i alt 74 husdyreiere (17,4 % av søkerne). For de 73 klagesakene som var avgjort da årsrapporten for 1996 skulle trykkes, var 22 klager helt eller delvis tatt til følge. Som en følge av klagebehandlingen fikk dessuten to søkere tilleggserstatning, slik at ytterligere kr. 255.603,- ble utbetalt i erstatninger for rovviltskader i 1995 (vedlegg 9).

Sammen med tidligere opplyste erstatningsbeløp (Wabakken m.fl. 1996), er det utbetalt til sammen kr. 6.727.469,- for tap på bufe forvoldt av fredet rovvilt i 1995 (kun sau er erstattet).

5.5. Erstatninger for rovviltskader i 1996 sammenlignet med tidligere år

Når det gjelder antall husdyr som er erstattet som tapt på grunn av fredet rovvilt de enkelte år i perioden 1986 - 1996, henvises det til figur 16.

Kommunevis fordeling av antall søknader om erstatning for 1996 sammenlignet med tilsvarende tall for årene 1992-95 er vist i tabell 7. Antall erstatningssøknader har økt for flere av fylkets nordligste kommuner i fem-årsperioden.

Tapsårsaker oppgitt av søkerne og antall bufe erstattet med hensyn til rovviltart i 1996 viser flere felles trekk med de foregående årene (tabell 8). Både krav og antall erstattede sauer har økt fra 1995 til 1996. Det er i hovedsak skader av bjørn, gaupe og uspesifisert fredet rovvilt som er krevd erstattet. En stor andel av sauene som er krevd erstattet er ikke nærmere spesifisert med hensyn til rovviltart. I mange av disse tilfellene skyldes dette at det gjennom beitesesongen har vært dokumentert skader av flere fredete rovviltarter i beiteområder eller

besetninger hvor berørte brukere da har funnet det vanskelig i søknaden å artsspesifisere tap som ikke er dokumentert.

Krav om erstatning for uspesifisert rovvilt har vært stabilt i de to årene, mens antall sauer erstattet er markert redusert fra 1995 til 1996 (tabell 8). Dette er gjort fordi fylkesmannen er bedt av overordnet myndighet om skjønnsmessig å fordele en større andel av disse omsøkte sauene på rovviltart. Dette er gjort, og er blant annet årsaken til at det er erstattet flere søyer som bjørneskadet enn det antall som brukerne har krevd erstattet som forårsaket av bjørn. Statistikk om antall sauer erstattet fordelt på rovviltart i Hedmark i 1996 må derfor brukes med varsomhet og kan ikke uten videre sammenlignes med tidligere års statistikk. Likevel må bjørn og gaupe fortsatt betraktes som de største skadegjørere på sau i Hedmark

Tabell 7. Kommunevis fordeling av antall bufholdere som har søkt om erstatning for skader av fredet rovvilt i Hedmark fylke i årene 1992 - 96.

KOMMUNE	1992	1993	1994	1995	1996
Kongsvinger	4	8	11	9	14
Hamar	3	1	6	1	10
Ringsaker	35	9	7	17	51
Løten	13	13	4	-	13
Stange	34	33	35	25	14
Nord-Odal	-	22	22	17	15
Sør-Odal	-	19	16	8	7
Eidskog	-	5	13	11	10
Grue	18	16	14	19	21
Åsnes	4	7	7	7	5
Våler	2	8	9	10	5
Elverum	25	24	28	27	21
Trysil	23	29	32	34	28
Åmot	8	10	9	9	9
Stor-Elvdal	22	26	22	21	32
Rendalen	23	22	35	32	31
Engerdal	13	17	17	20	23
Tolga	6	4	15	15	9
Tynset	24	4	29	42	57
Alvdal	24	12	26	41	40
Folldal	28	8	28	32	48
Os	12	16	34	28	32
Totalt	321	313	419	425	495

Krav og erstattet antall sauer har økt spesielt markert for jerv, mens ulveskader verken er erstattet eller krevd erstattet i 1996 (tabell 8).

Tabell 8. Antall sauer og lam som er krevd erstattet og erstattet i 1995 og 1996 fordelt på rovviltart.

ROVVILT- ART	1995				1996			
	KREVD		ERSTATTET		KREVD		ERSTATTET	
	ERSTATTET				ERSTATTET			
	SØYE	LAM	SØYE	LAM	SØYE	LAM	SØYE	LAM
Bjørn	536	401	298	174	842	720	872	539
Gaupe	207	2114	109	1020	250	2271	129	1901
Jerv	56	350	24	192	172	1005	140	995
Ulv	27	168	9	77	-	-	-	-
Kongeørn	5	165	-	16	1	213	-	98
Fredet rovvilt	481	1734	543	1869	397	1842	179	944
Totalt	1312	4932	983	3348	1662	6051	1320	4477

6. Administrasjon og økonomi

Følgende midler ble i 1996 stilt til fylkesmannens disposisjon i forbindelse med rovviltforvaltning:

Dato	Budsjettpost	Tiltak	Beløp
08.01.96	1427.73.1.6	Erstatning rovviltskad 1995, tillegg	1.463.114
22.01.96	1406.11	Skadedokumentasjon	310.000
22.01.96	1406.11	Bestandsregistrering, ulv	50.000
31.01.96	1427.73.3	Forebyggende tiltak	600.000
04.11.96	1427.73.4	Erstatning rovviltskade 1996	5.000.000
20.11.96	1427.73.4	Forebyggende tiltak	250.000
Totalt			7.673.114

Landbruksdepartementet har dessuten bevilget kr. 1.080.000 over jordbruksavtalen til fylkesmannen i Hedmark til forebyggende tiltak mot rovviltskader på bufe. I tillegg er det over statsbudsjettet gitt lønns- og driftsmidler til 2 rovviltkonsulentstillinger hos fylkesmannen.

Bevilgede midler de fire siste årene fordelt på tiltaksområde:

Tiltaksområde	1996	1995	1994	1993
Bestandsreg./overvåking	50.000	0	82.648	140.000
Forebyggende tiltak	1.930.000*	1.050.000*	1.300.000*	735.000
Skadedokumentasjon	310.000	300.000	300.000	320.000
Erstatninger	6.463.114	7.365.646	7.917.273	2.775.926
Utg. til radiomerket bjørn	0	0	0	106.000
Totalt	8.753.114	8.715.646	9.599.921	4.076.926

* inklusive midler fra Landbruksdepartementet

Forbruk av midler de tre siste årene fordelt på tiltaksområde:

Tiltaksområde	1996	1995	1994	1993
Bestandsreg./overvåking	53.328	48.000	163.648	140.000
Forebyggende tiltak	1.872.489*	901.173*	791.000*	445.000
Skadedokumentasjon	532.088	519.577	792.000	610.000
Erstatninger	6.463.114**	7.365.646**	7.917.273**	2.775.926
Utg. til radiomerket bjørn	0	0	0	0
Totalt	8.921.019*	8.834.396*	9.663.921*	4.076.926

* inklusive midler fra Landbruksdepartementet

** total erstatningsutbetaling som inkluderer restoppgjør fra foregående år

For å dekke underskuddet ved rovviltforvaltningen i Hedmark i 1996, har Miljøvern-avdelingen brukt kr.167.905 av egne driftsmidler på kap. 1406.11.

Det går fram av ovenstående at kr. 57.511 av de midlene som ble stilt til disposisjon til forebyggende tiltak, måtte brukes til bestandsregistrering og skadedokumentasjon fordi midlene til disse formålene var utilstrekkelige til å gjennomføre et minimum av bestandsregistrering og en skadedokumentasjon med tilfredsstillende kvalitet. Det er for øvrig vanskelig å trekke noe klart skille mellom utgifter til bestandsregistrering, forebyggende tiltak og skadedokumentasjon fordi en del lønns- og driftsutgifter er gått til å dekke kombinerte oppdrag. For-deelingen mellom disse postene beror derfor i noen grad på skjønn.

Beløpene til erstatning for rovviltskade i 1993, 1994, 1995 og 1996 er ikke sammenlignbare i ovenstående tabeller. I 1994 er det i tillegg til kr. 3.965.638 i erstatning for skader i 1993 også utbetalt kr. 3.951.635 for skader i 1994. I 1995 er det utbetalt kr. 105.813 i erstatning for skader i 1993, kr. 2.253.616 i erstatning for skader i 1994 og kr. 5.006.217 for skader i 1995. I 1996 er det utbetalt kr. 1.463.114 i erstatning for skader i 1995 og kr. 5.000.000 for skader i 1996. Det resterende erstatningsbeløpet for 1996 ble utbetalt i januar 1997. Den totale erstatningssummen ble for 1994 kr. 6.389.435, for 1995 kr. 6.471.886, mens den for 1996 er kr. 8.659.020 før klagebehandling.

I 1996 ble følgende arbeidsinnsats utført for fylkesmannen i Hedmark i forbindelse med rovviltforvaltning:

Fylkesmiljøvernsjef:	3 ukeverk
Fagpersonell i Miljøvern-avdelingen:	102 ukeverk
Fagpersonell i Landbruks-avdelingen:	13 ukeverk
Engasjert feltpersonell	72 ukeverk

Det har også i 1996 vært utført mye ubetalt overtidsarbeid, både administrativt arbeid og feltarbeid.

Følgende personer har vært engasjert av fylkesmannen i 1996 i forbindelse med bestandsregistrering, forebyggende tiltak og skadedokumentasjon:

Rune Bjørnstad	Kai Haug
Mons Bredvold	Heidi Helgesen
Stein Erik Bredvold	Per Martin Lokholt
Odd Brun	Magnar Nordsveen
Bjørn Tore Bækken	Håkon Solvang
Willy Dambakken	Eivind Sundet

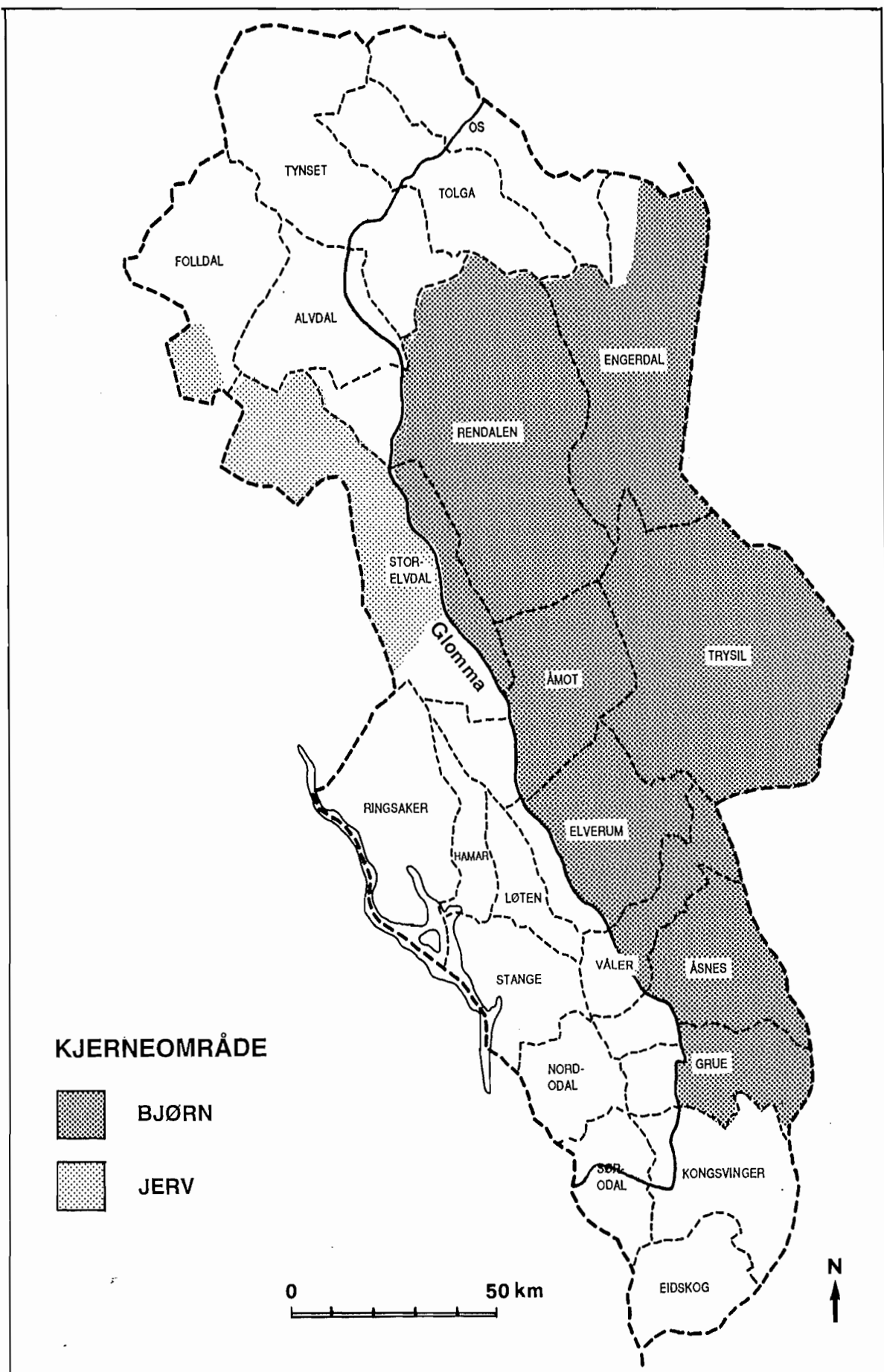
7. LITTERATUR

- Bratberg, T.M. & Kjøsberg, K. 1993. Tap av sau på beite. Hedmark fylke 1971-1991. Fylkesmannen i Hedmark, Landbruksavdelingen. Rapport. 76 s.
- Linnell, J.D.C., Støen, O.G., Odden, J., Gangås, L., Ness, E., Karlsen, J., Eide, N. & Andersen, R. 1996. Gaupe og rådyr i østre deler av Hedmark: En utredning foretatt i forbindelse med forsvarrets planer for Regionfelt Østlandet, del 3. -Oppdragsmelding 414, NINA-Høgskolen i Hedmark: 1-36.
- Odden, J., Gangås, L., Linnell, J. & Andersen, R. 1996. Atferdsundersøkelser av hunngaue med unger i Hedmark sommeren 1996. Stensilrapport til DN. 13 s.
- Steinset, O.K., Fremming, O.R. & Wabakken, P. 1997. Halsklaver på lam som forebyggende tiltak mot gaupeskeer i Stange, Hedmark 1996. Høgskolen i Hedmark. Rapp. 2/97: 1-39.
- Swenson, J.E., Sandegren, F., Wabakken, P., Bjärvall, A., Söderberg, A. & Franzen, R. 1994. Bjørnens historiske og nåværende status og forvaltning i Skandinavia, NINA Forskningsrapport 53: 1-23.
- Swenson, J.E., Heggeberget, T.M., Sandström, P., Sandegren, F., Wabakken, P., Bjärvall, A., Söderberg, A., Franzen, R., Linnell, J.D.C. & Andersen, R. 1996. Brunbjørnens arealbruk i forhold til menneskelig aktivitet. NINA-NIKU/Høgskolen i Hedmark Oppdragsmelding 416: 1-20.
- Wabakken, P. & Maartmann, E. 1994. Sluttrapport for bjørn-sauprosjektet 1990-93. NINA Forskningsrapport 58: 1-49.
- Wabakken, P., Bjärvall, A., Franzen, R., Maartmann, E., Sandegren, F. & Söderberg, A. 1992. Det svensk-norske bjørneprosjektet 1984-1991. NINA. Oppdragsmelding 146: 1-45.
- Wabakken, P., Bjärvall, A., Ericson, M. & Maartmann, E. 1994a. Bestandsstatus for ulv i Skandinavia oktober - desember 1993. Fylkesmannen i Hedmark, miljøvern avdelingen, rapport 5/94. 18 s.
- Wabakken, P., Maartmann, E., Berg, J. & Gjerlaug, H.C. 1994b. Forvaltning av fredet rovvilt i Hedmark i 1993 - bestandsregistrering, forebyggende tiltak, skadedokumentasjon og erstatninger. Fylkesmannen i Hedmark, miljøvern avdelingen, rapport 7/94. 34 s.
- Wabakken, P., Maartmann, E., Berg, J. & Gjerlaug, H.C. 1995. Forvaltning av fredet rovvilt i Hedmark i 1994 - bestandsregistrering, forebyggende tiltak, skadedokumentasjon og erstatninger. Fylkesmannen i Hedmark, miljøvern avdelingen, rapport 3/95. 45 s.
- Wabakken, P., Maartmann, E., Berg, J. & Gjerlaug, H.C. 1996. Forvaltning av fredet rovvilt i Hedmark i 1995 - bestandsregistrering, forebyggende tiltak, skadedokumentasjon og erstatninger. Fylkesmannen i Hedmark, miljøvern avdelingen, rapport 5/96. 49 s.

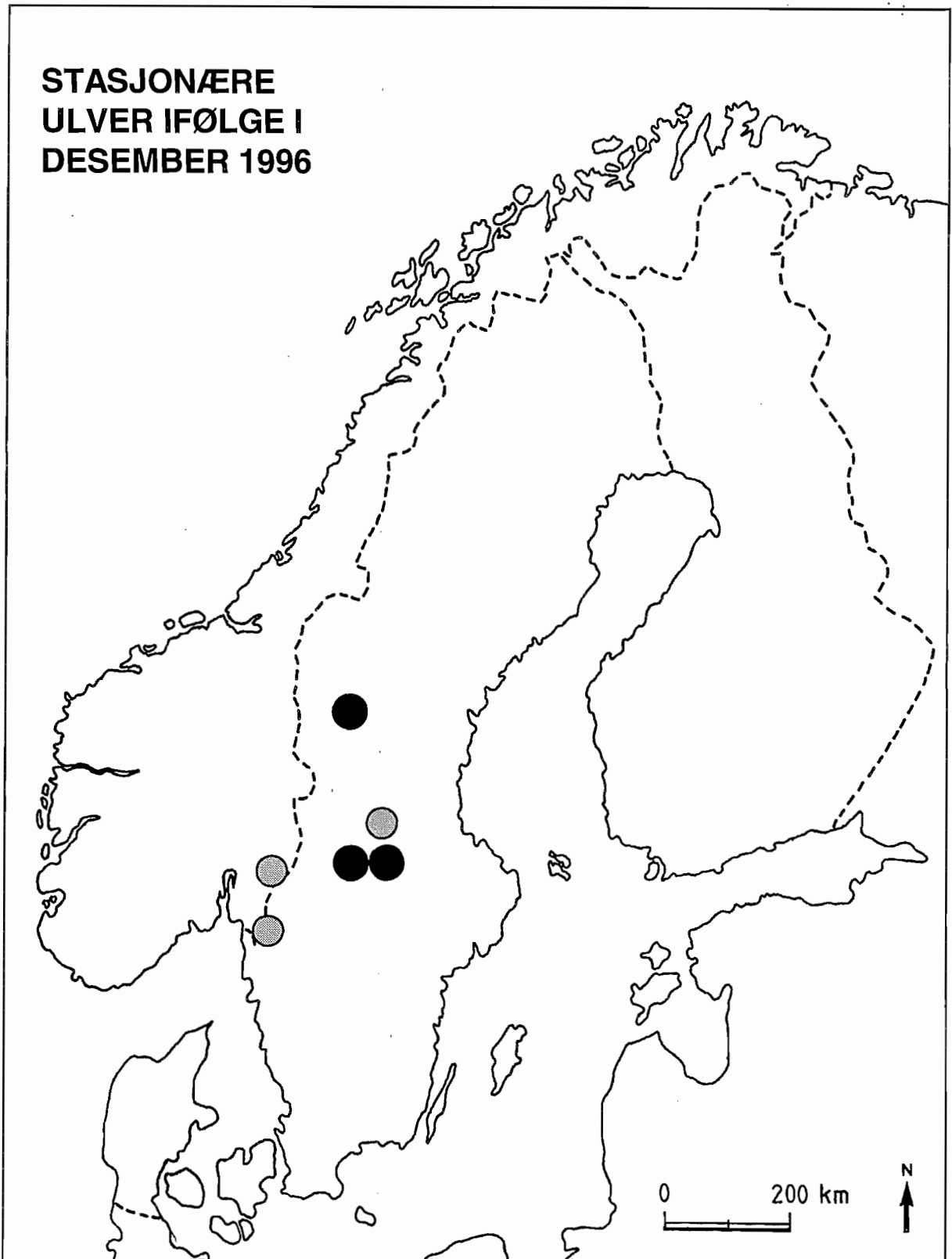
Figurer

- Figur 1. Kjerneområder for bjørn og jerv i Hedmark fylke 26
- Figur 2.. Svensk-norsk utbredelse av to eller flere stasjonære ulver sist i desember 1996, kartlagt som ulveflokker med valper født i 1996 (svart) eller to dyr ifølge (grått). Forekomst av enslige dyr er ikke vist. 27
- Figur 3. Gauper skutt ved kvotejakt eller avlivet/funnet døde av andre årsaker i Hedmark i 1996. Gauper skutt ved kvotejakt er angitt med fylt symbol. 28
- Figur 4. Yttergrenser for arealbruk av tre radiomerkede, kjønnsmodne og stasjonære gauper i Hedmark fra vinteren 1995 til våren 1996, to hanner og en hunn (fra NINA /Høgskolen i Hedmark, Oppdragsmelding 414).29
- Figur 5. Vandringer eller spredning av tre ikke-stasjonære unngauper i Hedmark i 1995. Gaupene ble radiomerket som under ett år gamle unger i februar-mars. To var hunndyr (nr. 1 og 2), mens en var hann (nr. 3, data fra NINA/Høgskolen i Hedmark) 30
- Figur 6. Områder der ordinært tilsyn er støttet økonomisk av miljøvernavdelingen (MVA) og landbruksavdelingen (LA) hos fylkesmannen i Hedmark i 1996..... 31
- Figur 7. Skadeområder med bjørn, gaupe og jerv der midler til ekstraordinært tilsyn er utbetalt av miljøvernavdelingen i 1996. Størrelser på beløp er angitt som hele tall x 1000 kr. 32
- Figur 8. Områder der tidlig sanking er gitt økonomisk støtte fra miljøvernavdelingen (MVA) og landbruksavdelingen (LA) hos fylkesmannen i Hedmark i 1996..... 33
- Figur 9. Områder der fellingstillatelse på gaupe og bjørn er gitt i Hedmark i 1996..... 34
- Figur 10. Utbredelsen av skadeområder der det ved obduksjon/feltundersøkelse er konkludert med en eller flere arter fredet rovvilt som skadegjørere i 1996..... 35
- Figur 11. Antall husdyreiere med sau funnet dokumentert/sannsynliggjort drept av ulike arter fredet rovvilt i 1993-96. Alle døde sauer er obdusert eller på annen måte undersøkt i felt. 36
- Figur 12. Skadeområder der bjørn er dokumentert/sannsynliggjort som skadegjørere i Hedmark i 1996. Antall obduserte eller på annen måte feltundersøkte døde sauer er angitt. 37
- Figur 13. Skadeområder der jerv er dokumentert/sannsynliggjort som skadegjørere ved obduksjon/feltundersøkelse av død sau 1994-1996..... 38

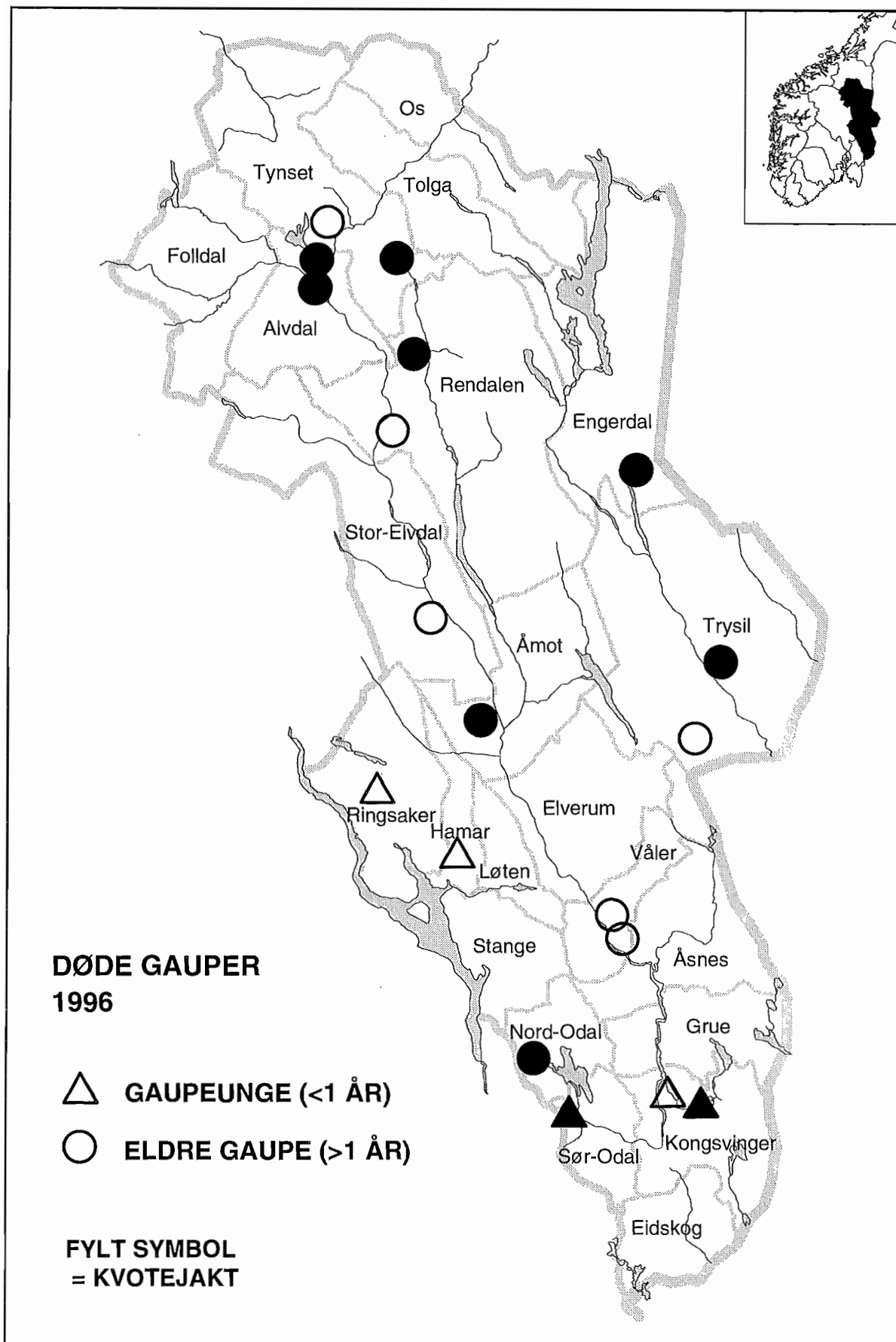
- Figur 14. Skadeområder der gaupe er dokumentert/sannsynliggjort som skadegjører i Hedmark i 1996. Antall obduserte/feltundersøkte døde sauer er angitt. 39
- Figur 15. Beiteområder med skader av kongeørn dokumentert/sannsynliggjort ved obduksjon/feltundersøkelse av død sau i 1994-96..... 40
- Figur 16. Antall søyer og lam krevd erstattet, antall erstattet, antall undersøkt ved obduksjon/ feltundersøkelse og antall undersøkte sau der det er konkludert med fredet rovvilt som skadegjører i Hedmark 1986-1996. Økningen fra 1992 skyldes i stor grad gaupe, da gaupeskader ikke ble erstattet i årene før 1992. * Ikke alle innmeldte døde sauer ble undersøkt (se vedlegg 4-7)..... 41
- Figur 17. Hedmark fylke med kommunevis fordeling av antall årsverk av sau i 1994. Tall fra søknader om produksjonstillegg for 1994 42
- Figur 18. Hedmark fylke med kommunevis fordeling av sauetetthet på utmarksbeite i 1994. Tall fra søknader om produksjonstillegg for 1994..... 43
- Figur 19. Hedmark fylke med kommunevis fordeling av inntekt av sau pr. yrkesaktiv i 1994. Tall fra fylkesmannens landbruksavdeling..... 44
- Figur 20. Hedmark fylke med kommunevis fordeling av prosent årsverk sau av årsverk jordbruk. Tall fra fylkesmannens landbruksavdeling 45
- Figur 21. Regioninndeling for beregnet normal tapsprosent for sau på utmarksbeite (se tekst)..... 46
- Figur 22. Tapsprosent for søyer på utmarksbeite i ulike regioner av Hedmark 1971-80. Tap i Trysil kommune er ikke inkludert på grunn av betydelige bjørneskader enkelte år 47



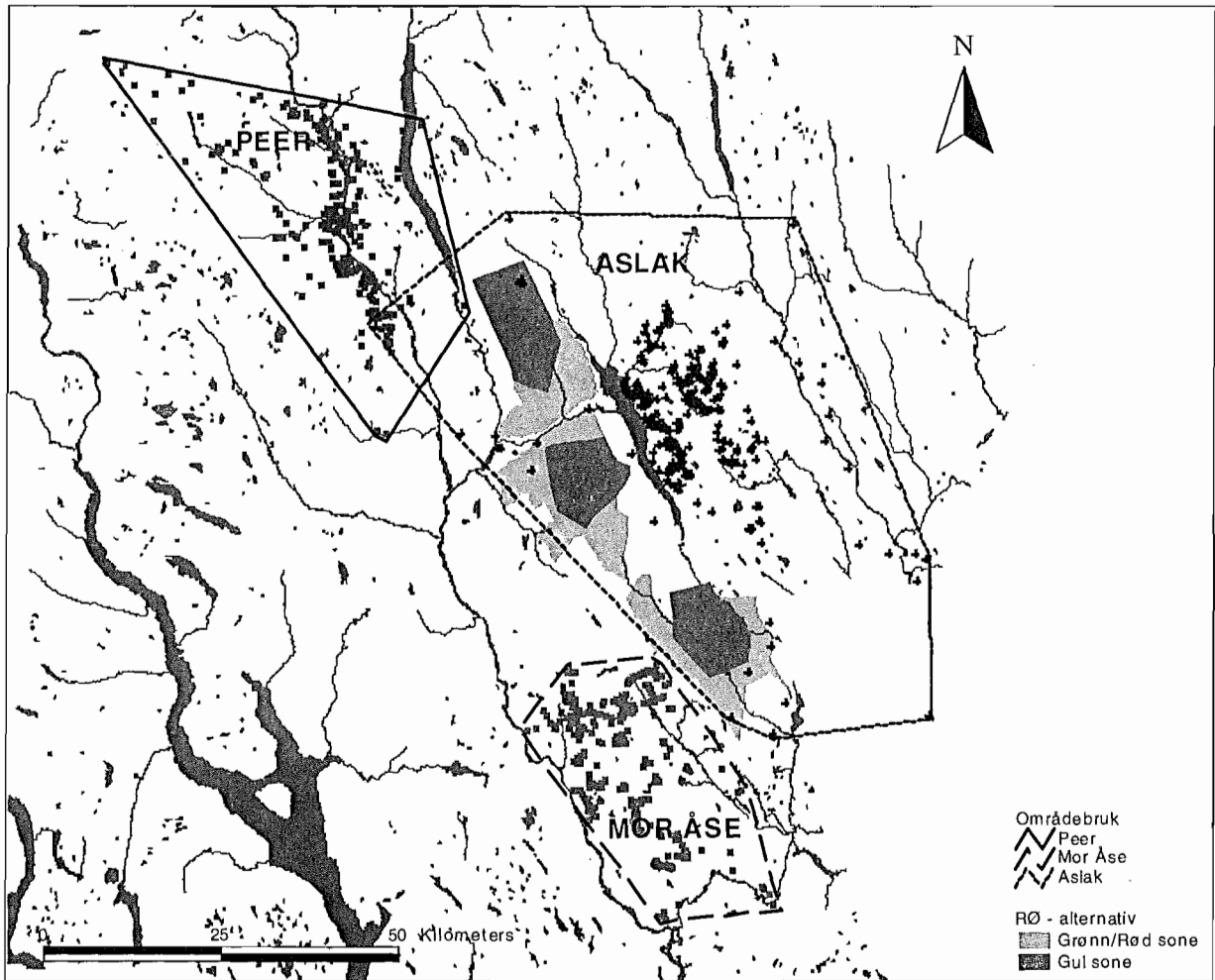
Figur 1. Kjerneområder for bjørn og jerv i Hedmark fylke



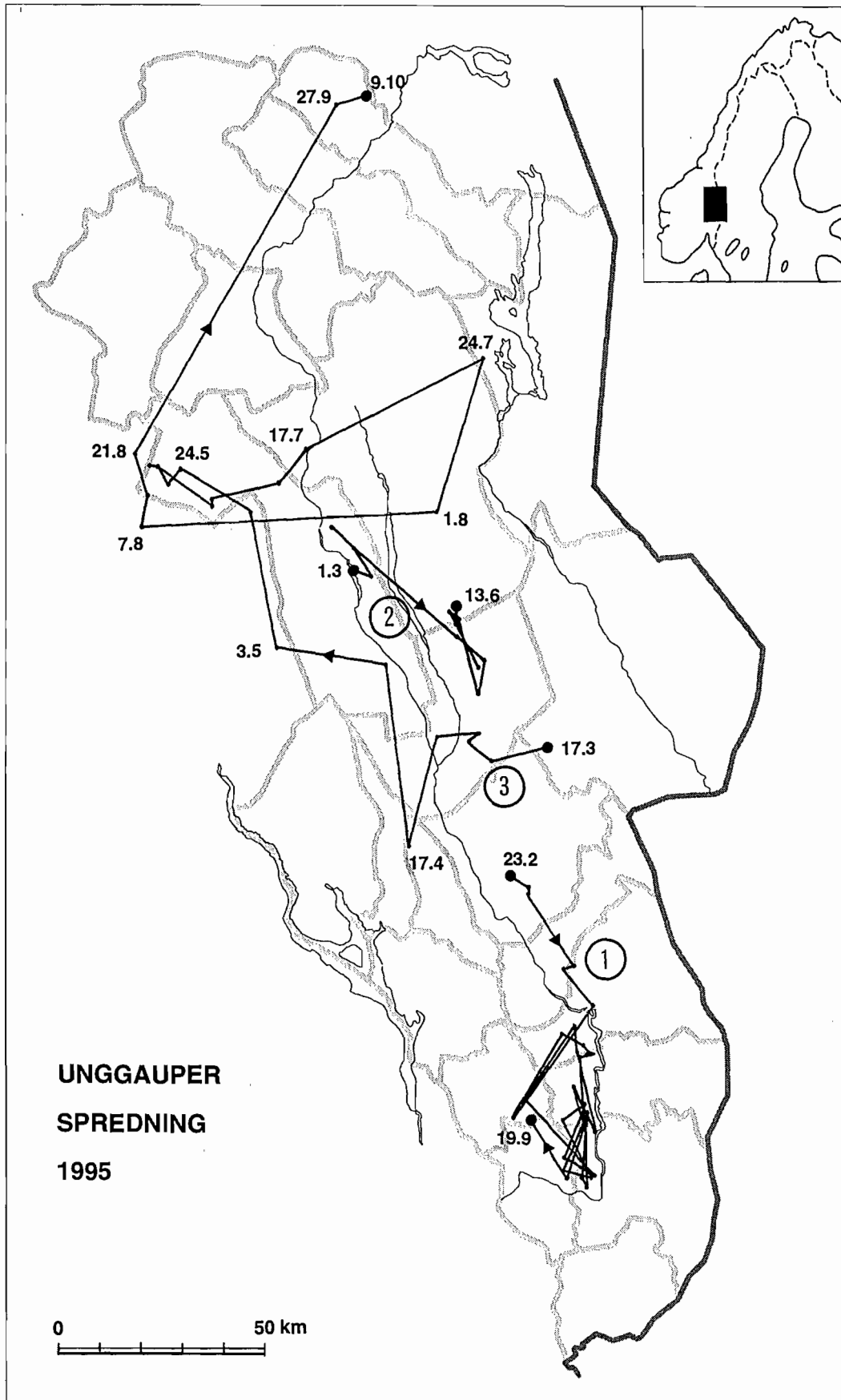
Figur 2. Svensk-norsk utbredelse av to eller flere stasjonære ulver sist i desember 1996, kartlagt som ulveflokker med valper født i 1996 (svart) eller to dyr ifølge (grått). Forekomst av enslige dyr er ikke vist.



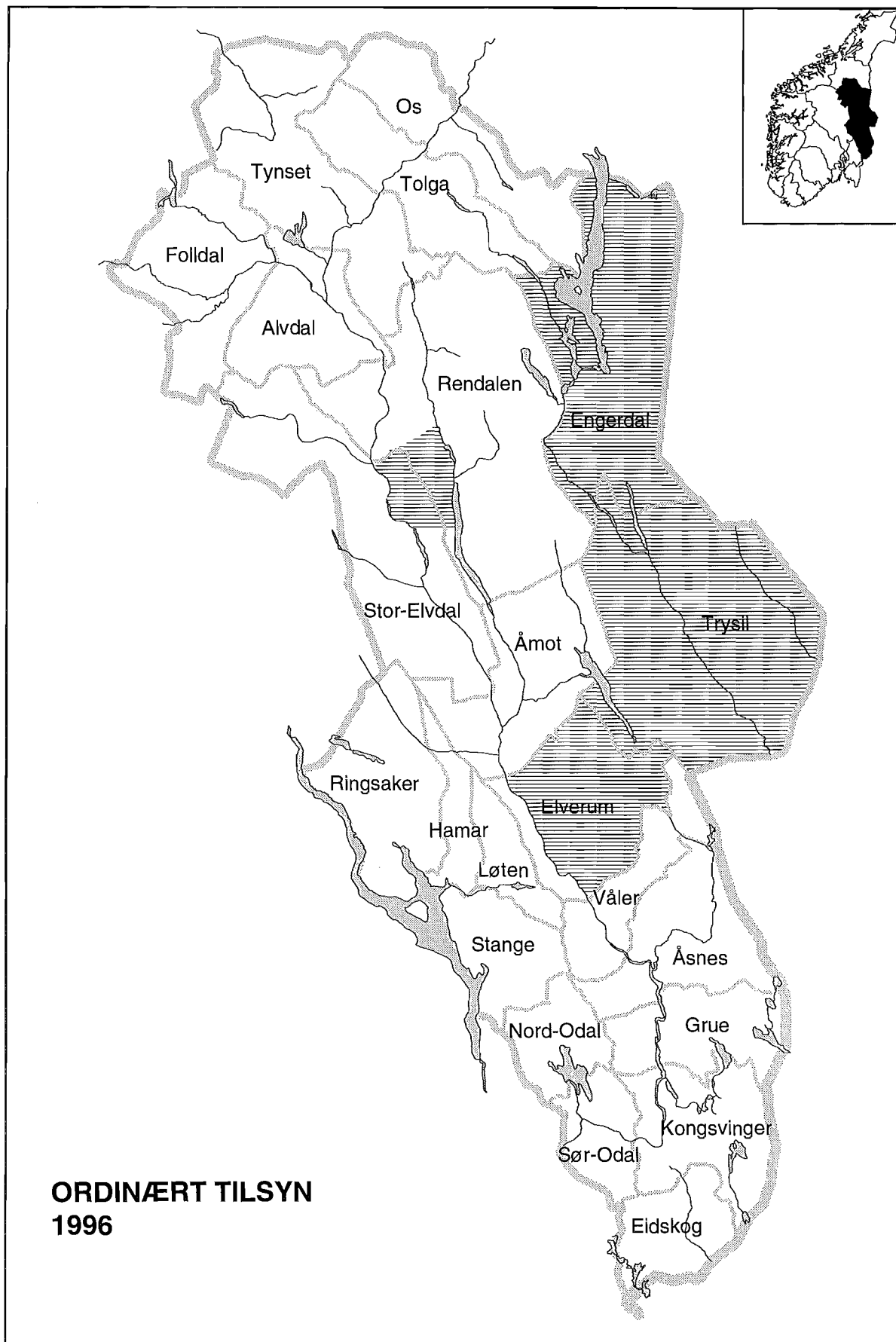
Figur 3. Gauper skutt ved kvotejakt eller avlivet/funnet døde av andre årsaker i Hedmark i 1996. Gauper skutt ved kvotejakt er angitt med fylt symbol.



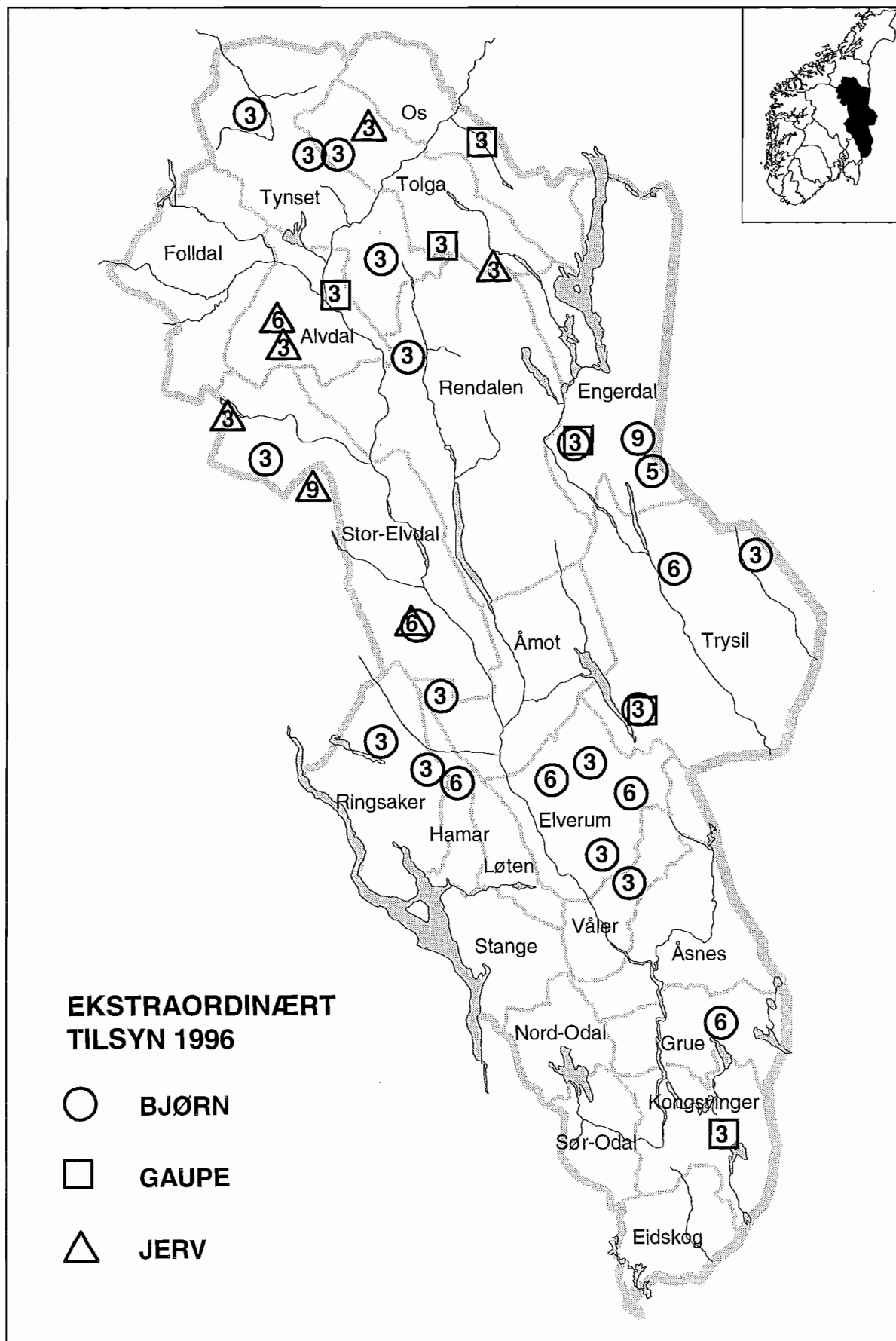
Figur 4. Yttergrenser for arealbruk av tre radiomerkede, kjønnsmodne og stasjonære gauper i Hedmark fra vinteren 1995 til våren 1996, to hanner og en hunn (fra NINA /Høgskolen i Hedmark, Oppdragsmelding 414).



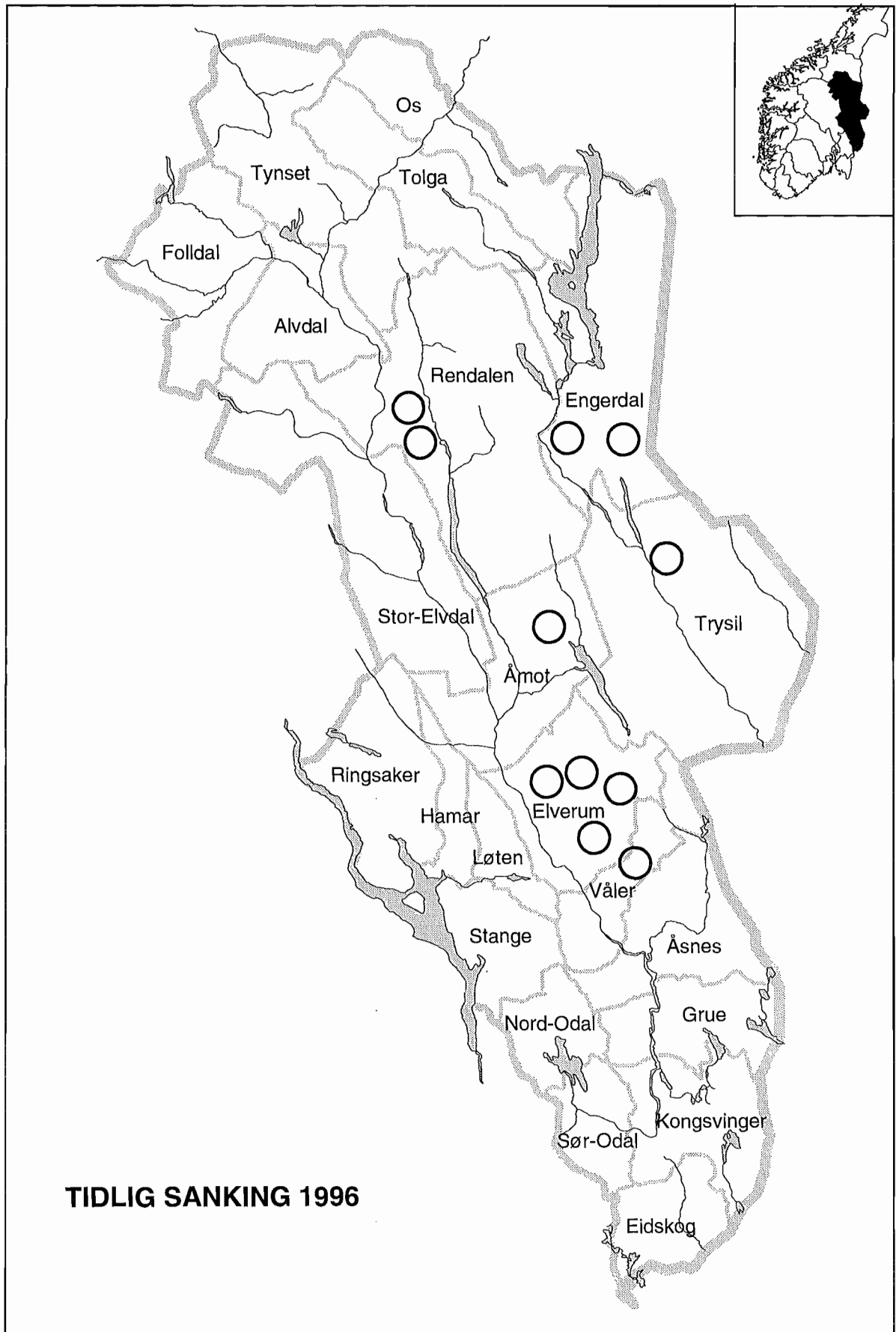
Figur 5. Vandringer eller spredning av tre ikke-stasjonære unngauper i Hedmark i 1995. Gaupene ble radiomerket som under ett år gamle unger i februar-mars. To var hunndyr (nr. 1 og 2), mens en var hann (nr. 3, data fra NINA/Høgskolen i Hedmark).



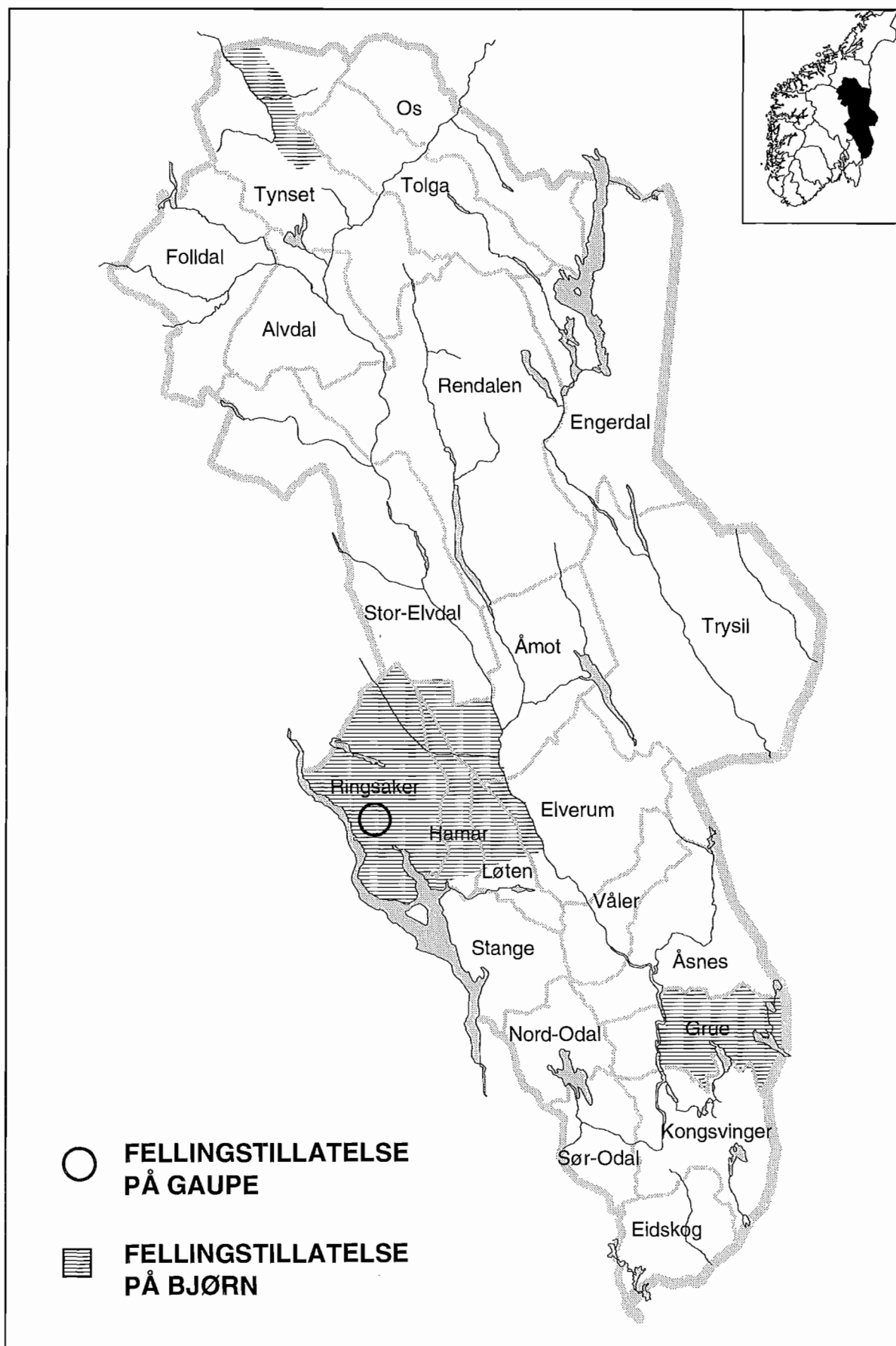
Figur 6. Områder der ordinært tilsyn er støttet økonomisk av fylkesmannen i Hedmark i 1996.



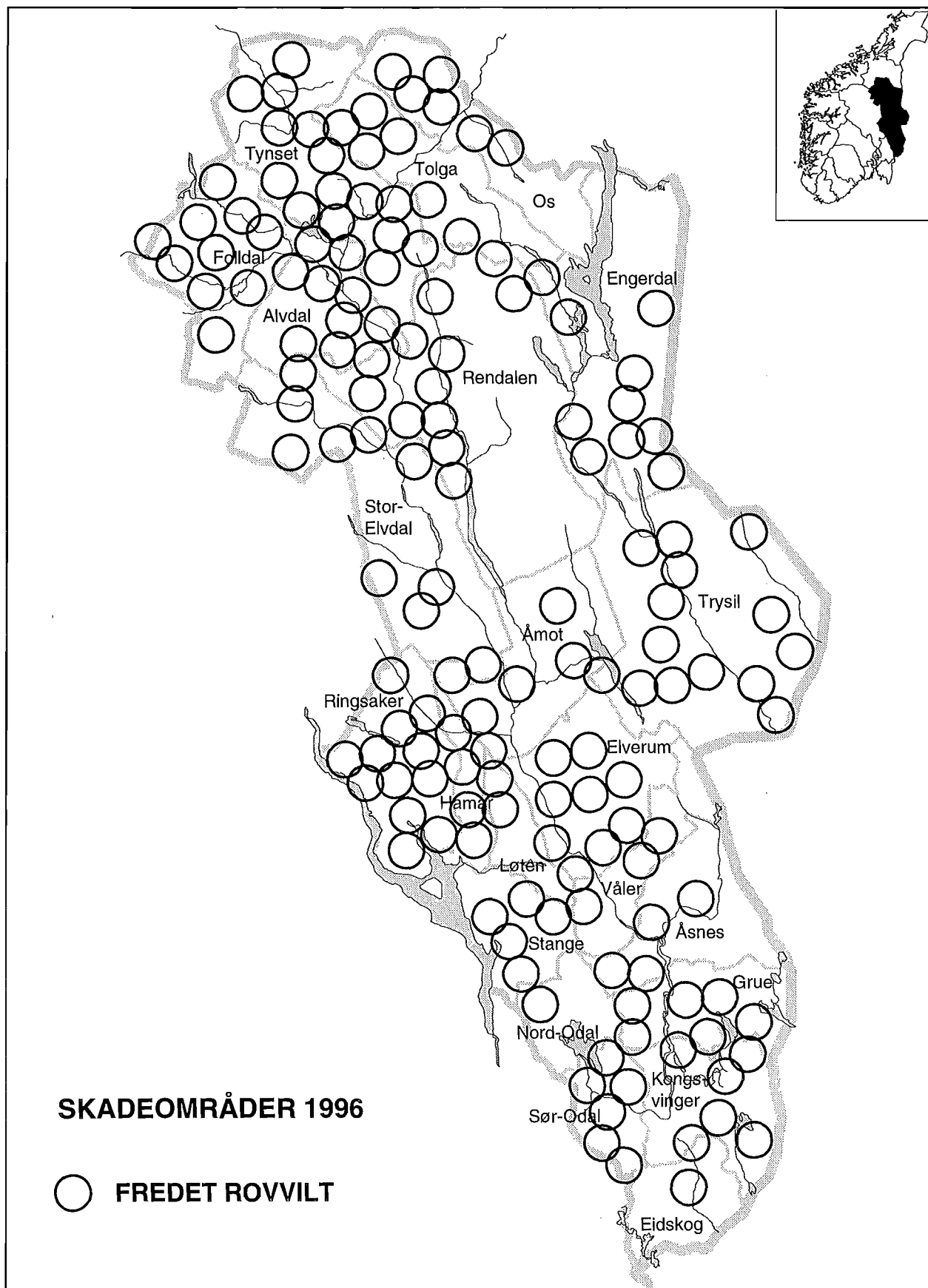
Figur 7. Skadeområder med bjørn, gaupe og jerv der midler til ekstraordinært tilsyn er utbetalt av miljøvernnavdelingen i 1996. Størrelsen på beløp er angitt som hele tall x 1000 kr.



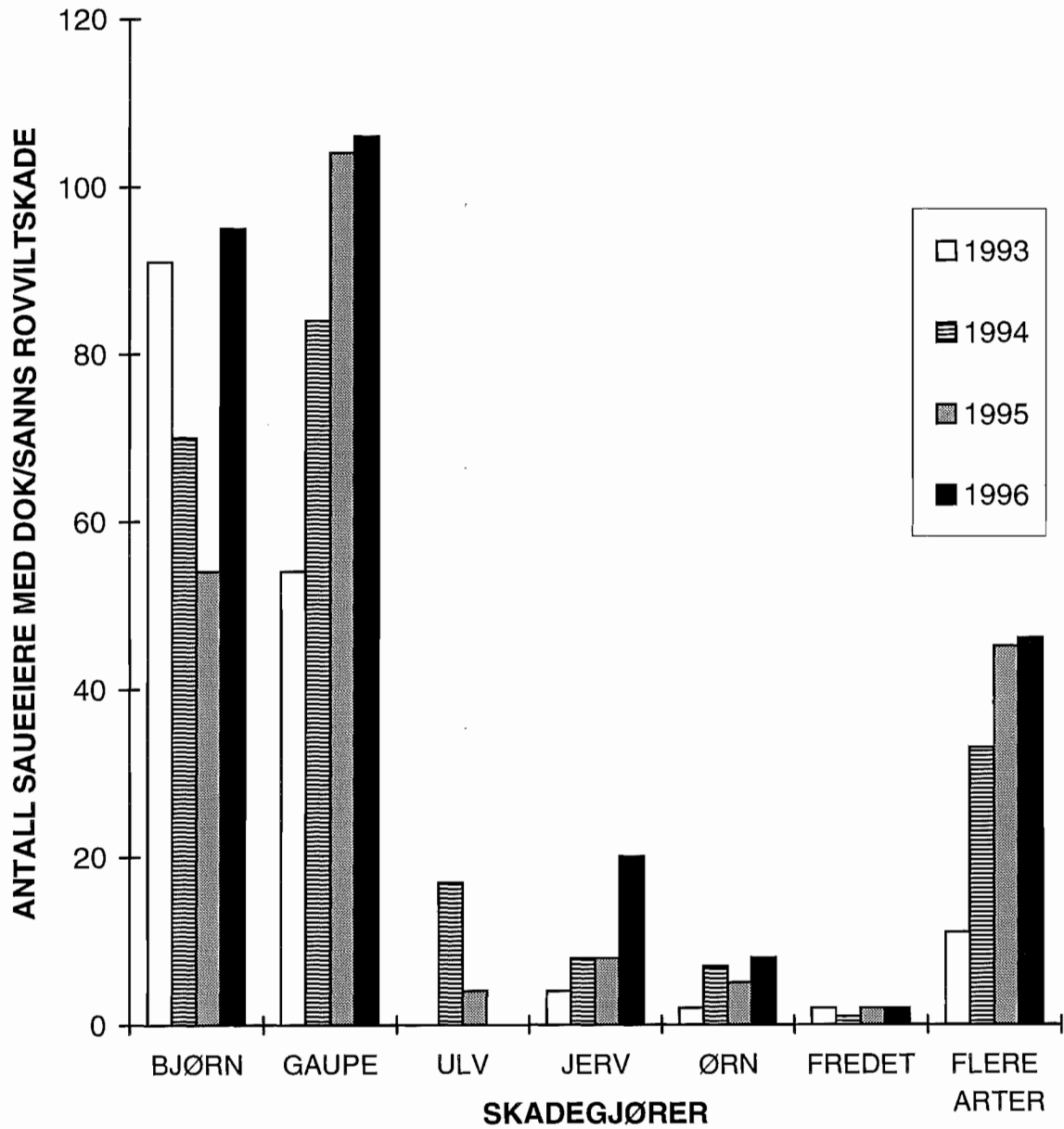
Figur 8. Områder der tidlig sanking er gitt økonomisk støtte fra fylkesmannen i Hedmark i 1996.



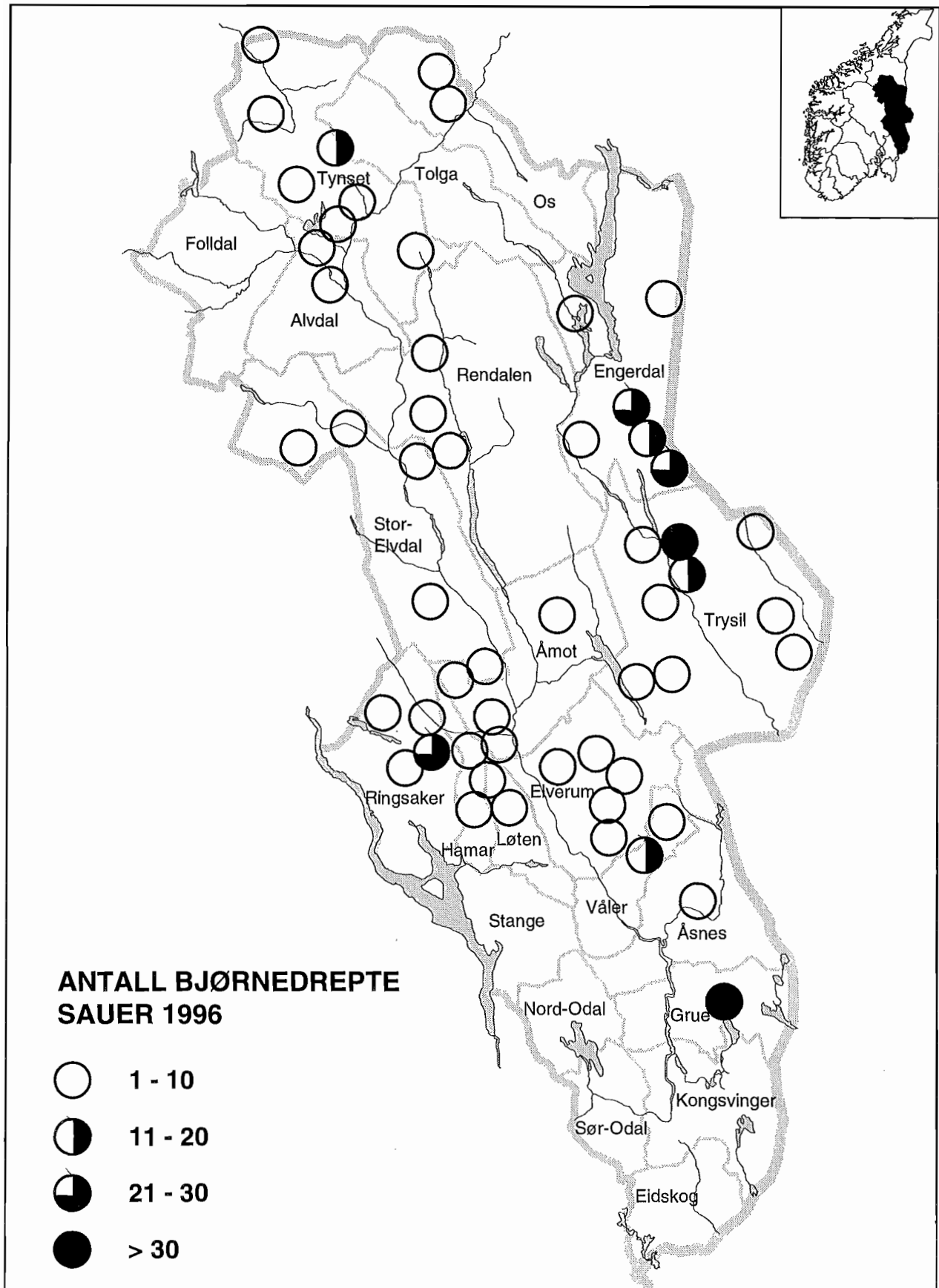
Figur 9. Områder der fellingstillatelse på gaupe og bjørn er gitt i Hedmark i 1996.



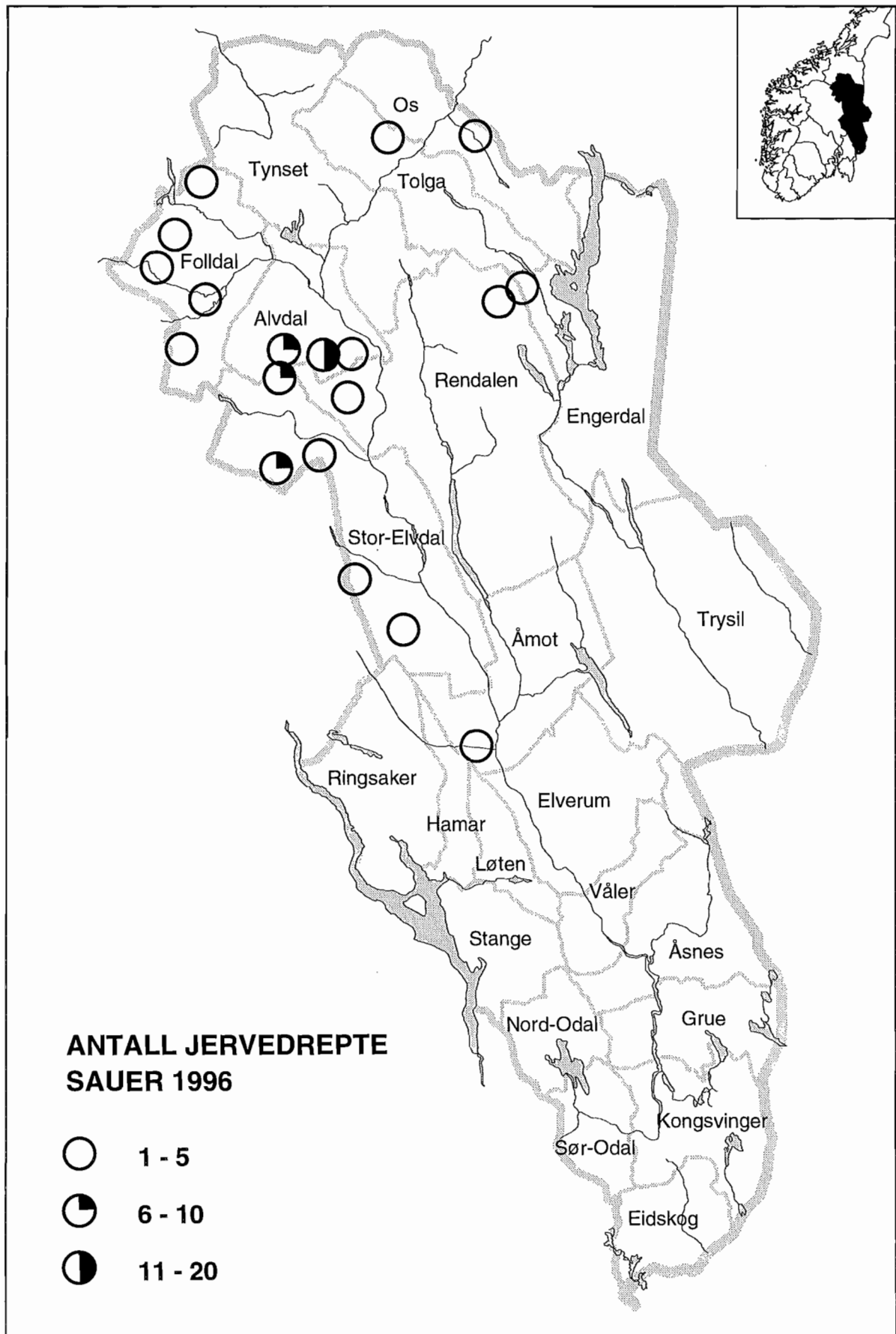
Figur 10. Utbredelsen av skadeområder der det ved obduksjon/feltundersøkelse er konkludert med en eller flere arter fredet rovvilt som skadegjører i 1996.



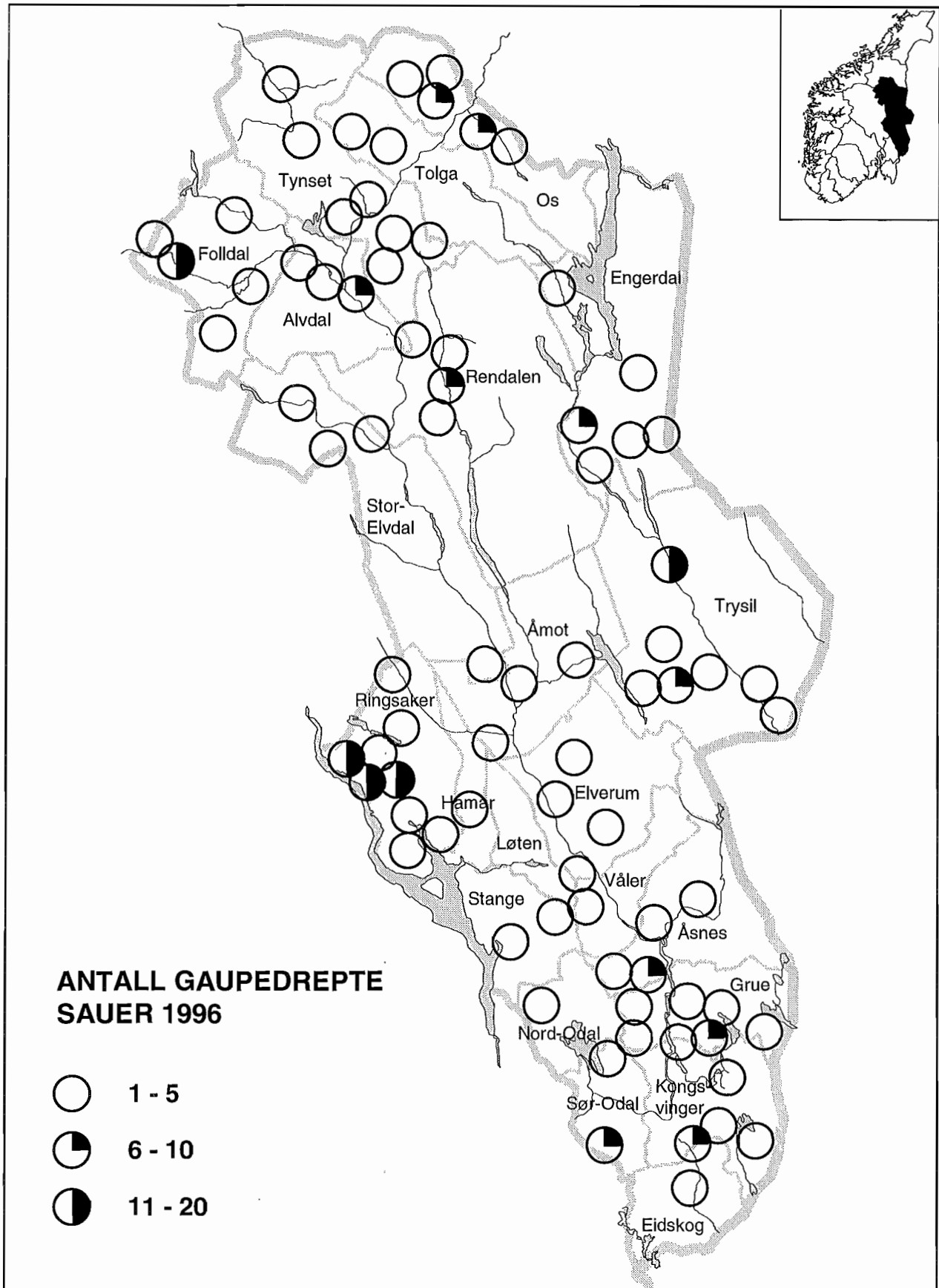
Figur 11. Antall husdyreiere med sau funnet dokumentert/sannsynliggjort drept av ulike arter fredet rovvilt 1993-96. Alle døde sauer er obdusert eller på annen måte undersøkt i felt.



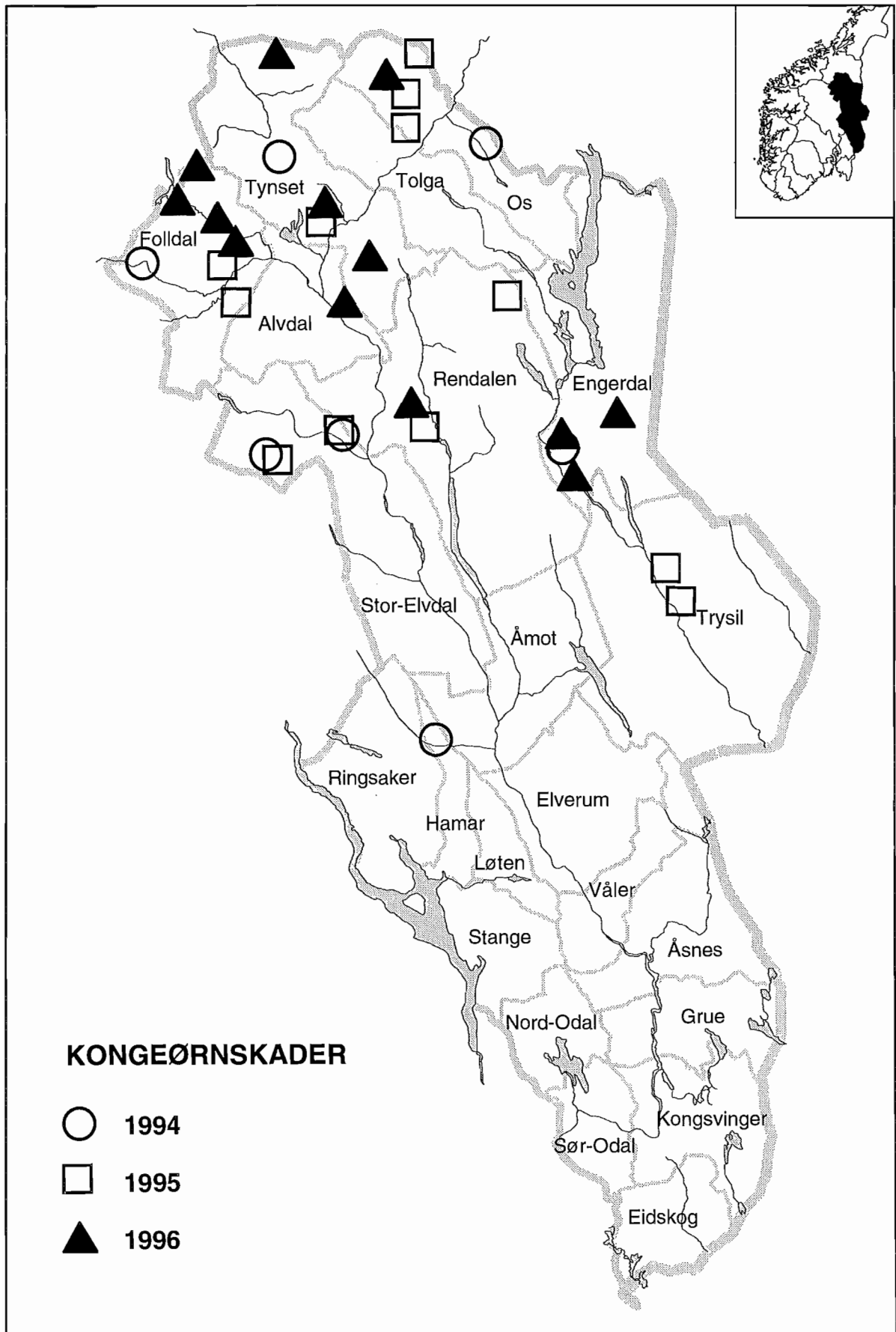
Figur 12. Skadeområder der bjørn er dokumentert/sannsynliggjort som skadegjører i Hedmark 1996. Antall obduserte eller på annen måte feltundersøkte døde sauer er angitt.



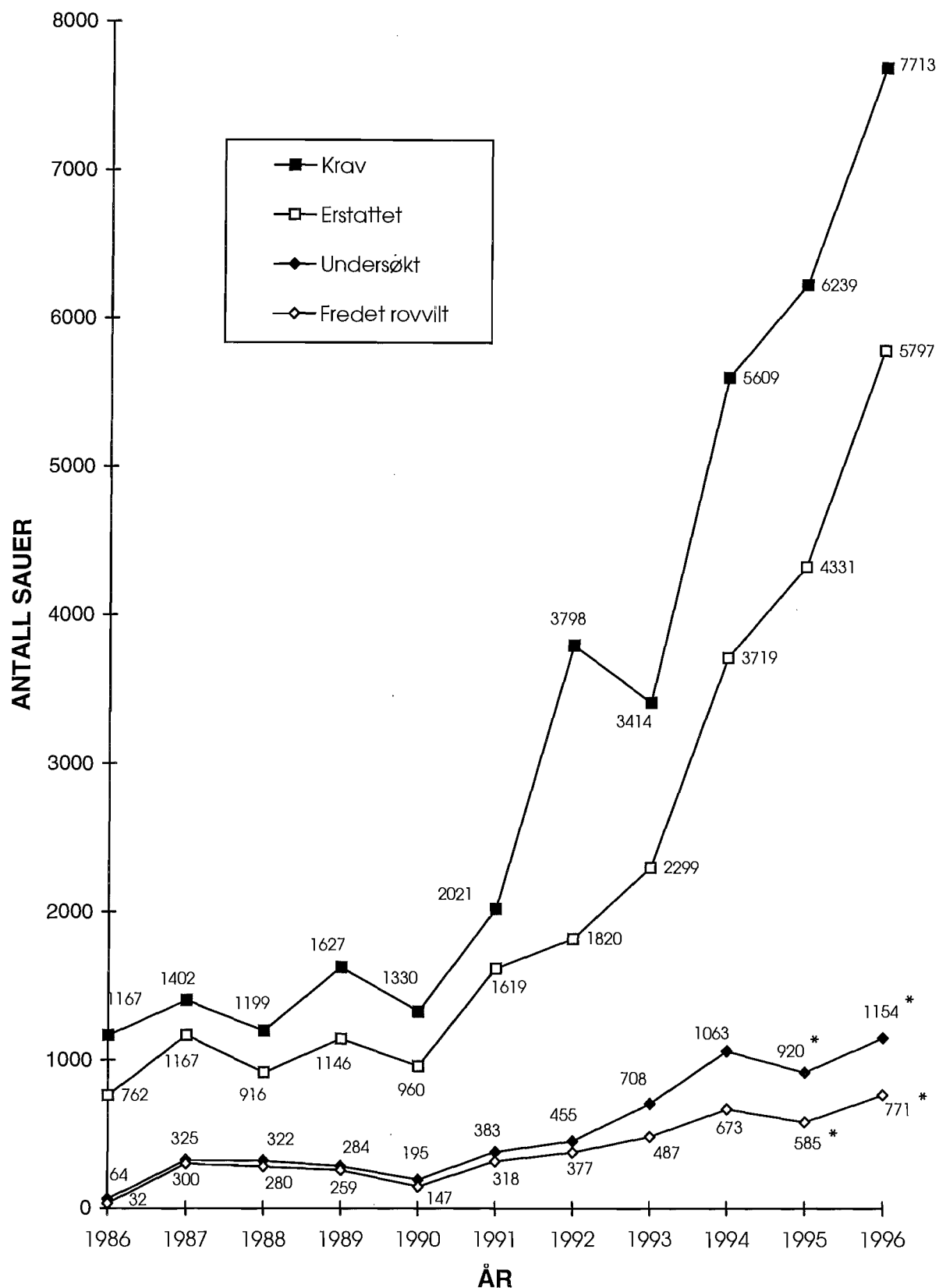
Figur 13. Skadeområder der jerv er dokumentert/sannsynliggjort som skadegjører i Hedmark i 1996. Antall obduserte/feltundersøkte døde sauer er angitt.



Figur 14. Skadeområder der gaupe er dokumentert/sannsynliggjort som skadegjørere i Hedmark i 1996. Antall obduserte/feltundersøkte døde sauer er angitt.

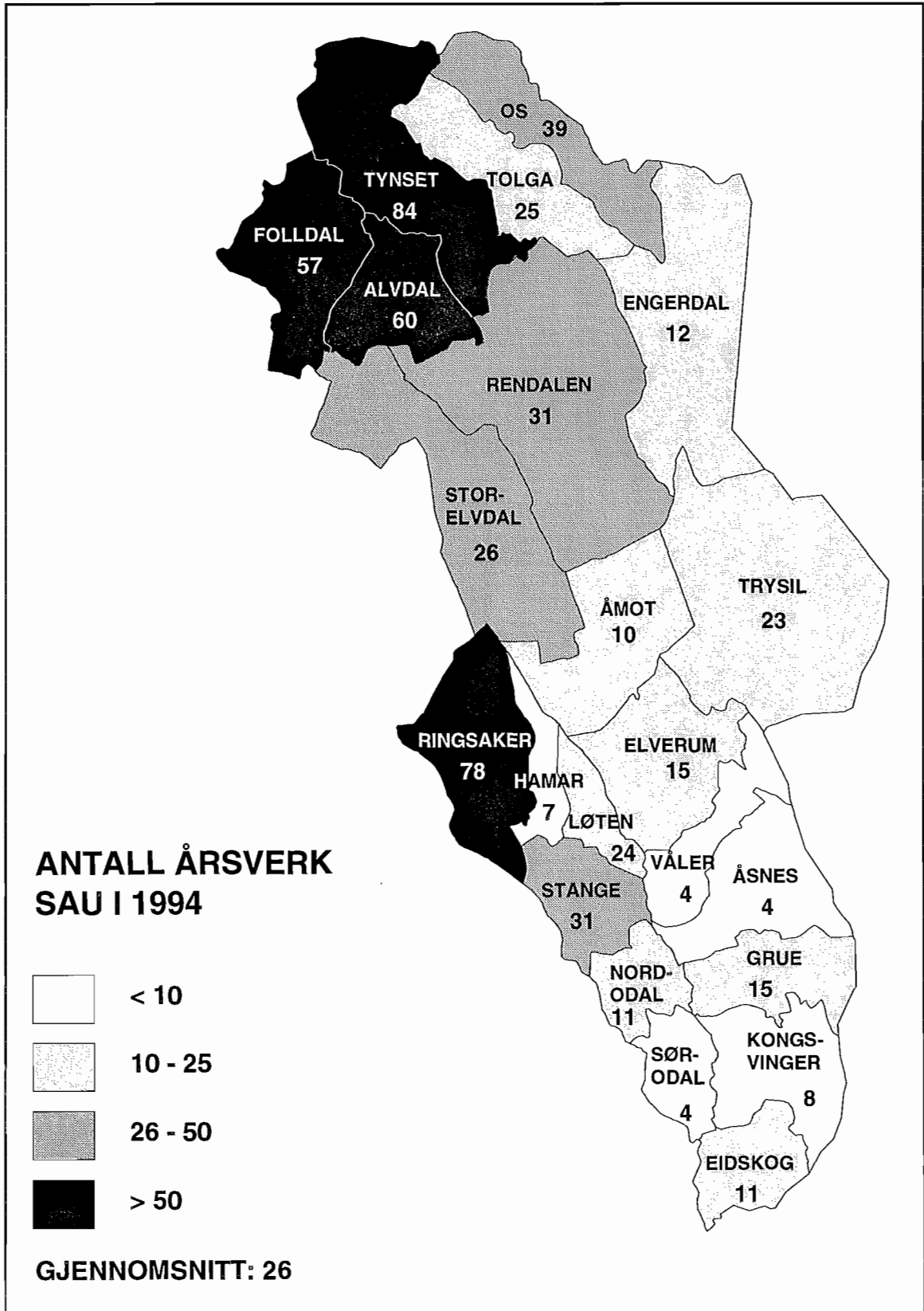


Figur 15. Beiteområder med skader av kongeørn dokumentert/sannsynliggjort ved obduksjon/feltundersøkelse av død sau 1994-96.

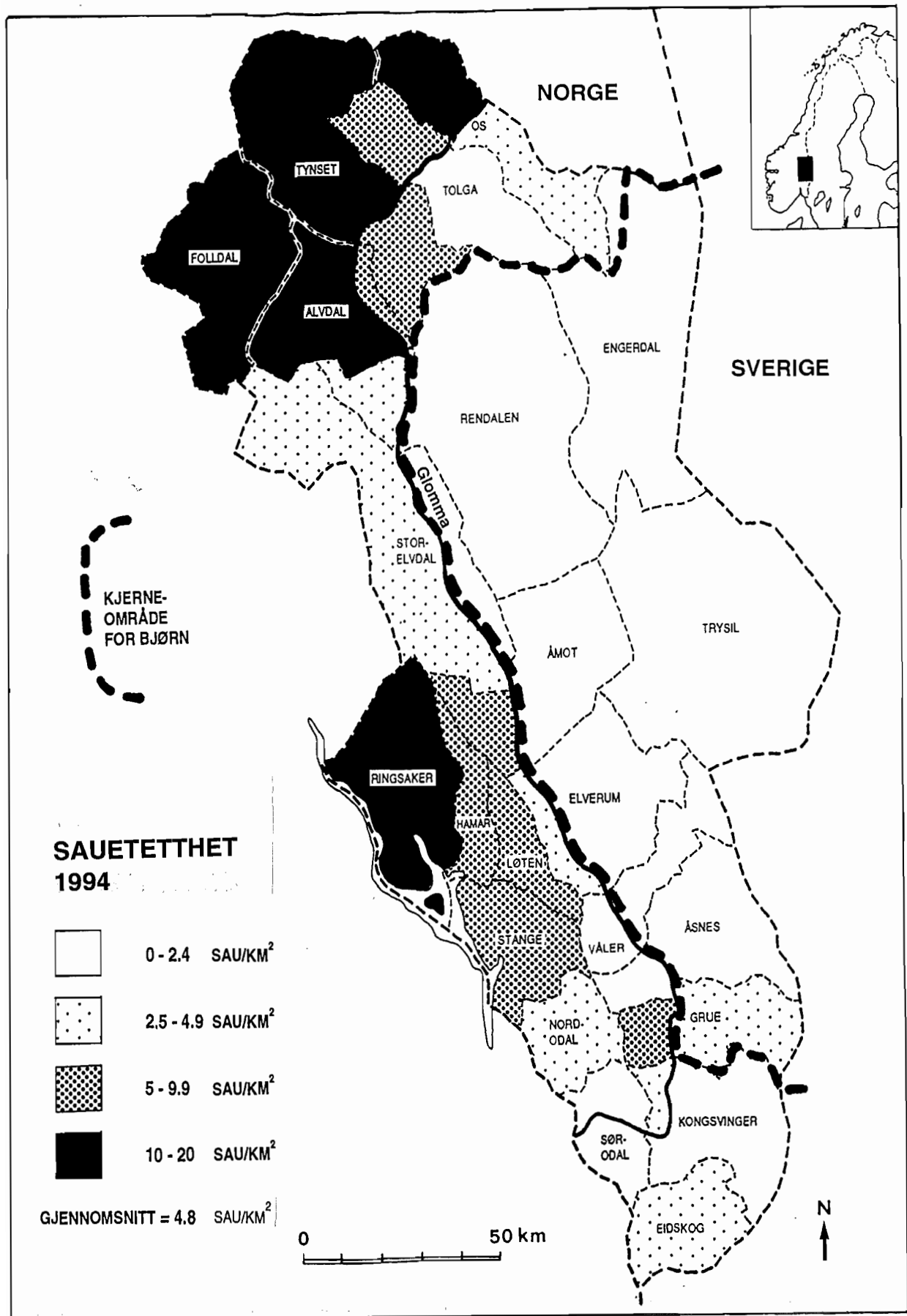


Figur 16. Antall søyer og lam krevd erstattet, antall erstattet, antall undersøkt ved obduksjon/feltundersøkelse og antall undersøkte sau der det er konkludert med fredet rovvilt som skadegjører i Hedmark 1986-1996. Økningen fra 1992 skyldes i stor grad gaupe, da gaupeskader ikke ble erstattet i årene før 1992.

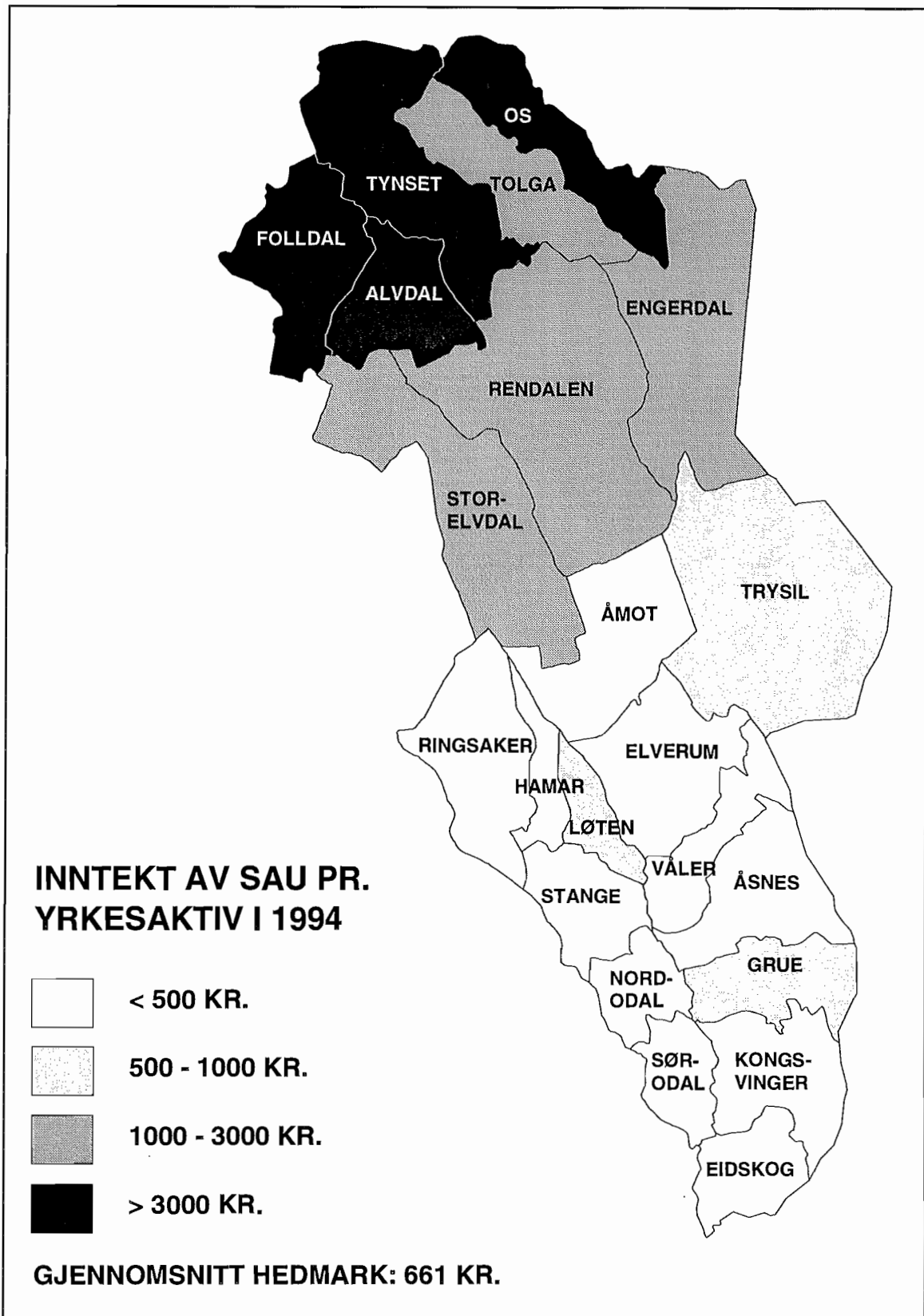
* Ikke alle innmeldte døde sauer ble undersøkt (se vedlegg 4-7).



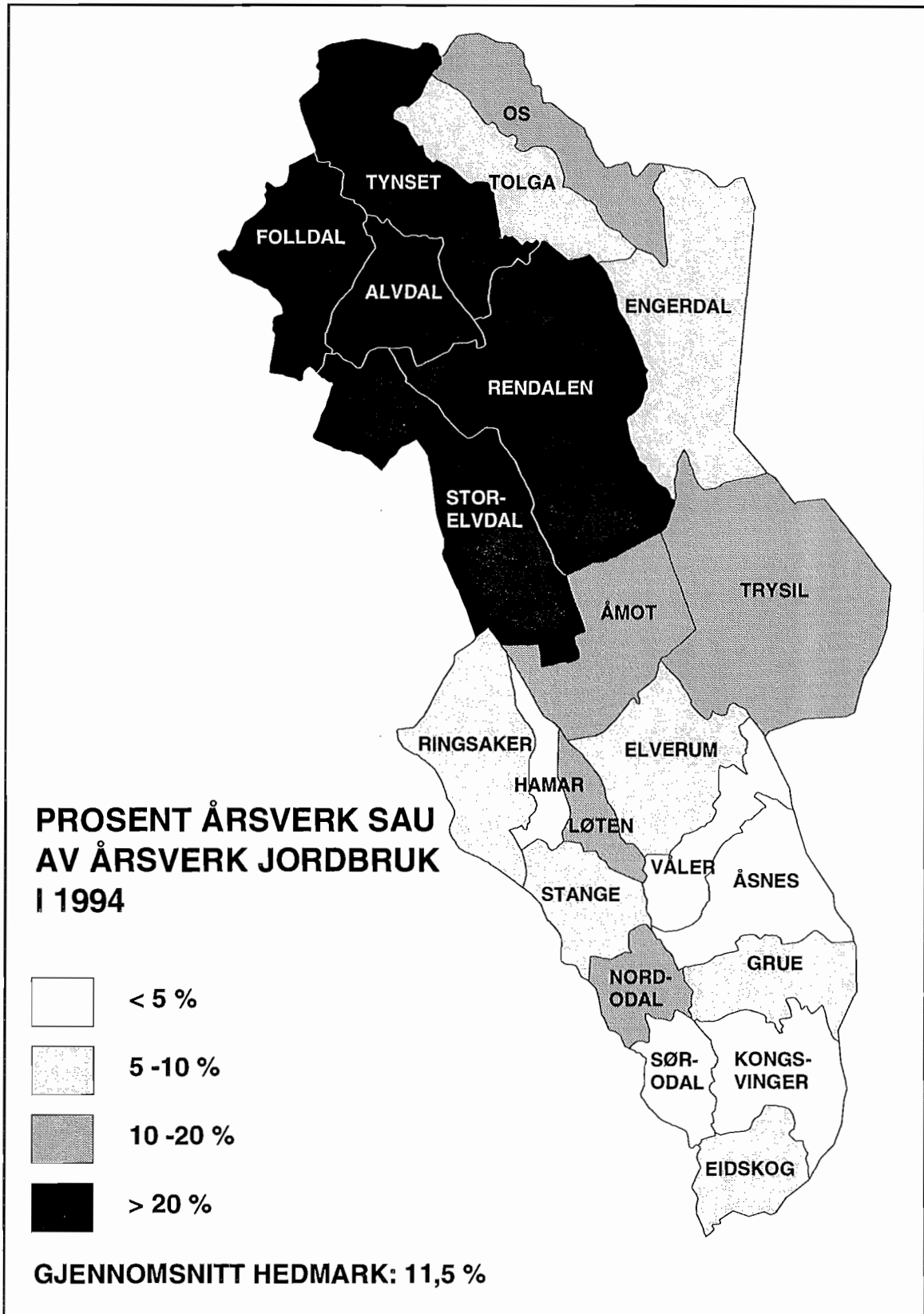
Figur 17. Hedmark fylke med kommunevis fordeling av antall årsverk av sau i 1994. Tall fra søknader om produksjonstillegg for 1994.



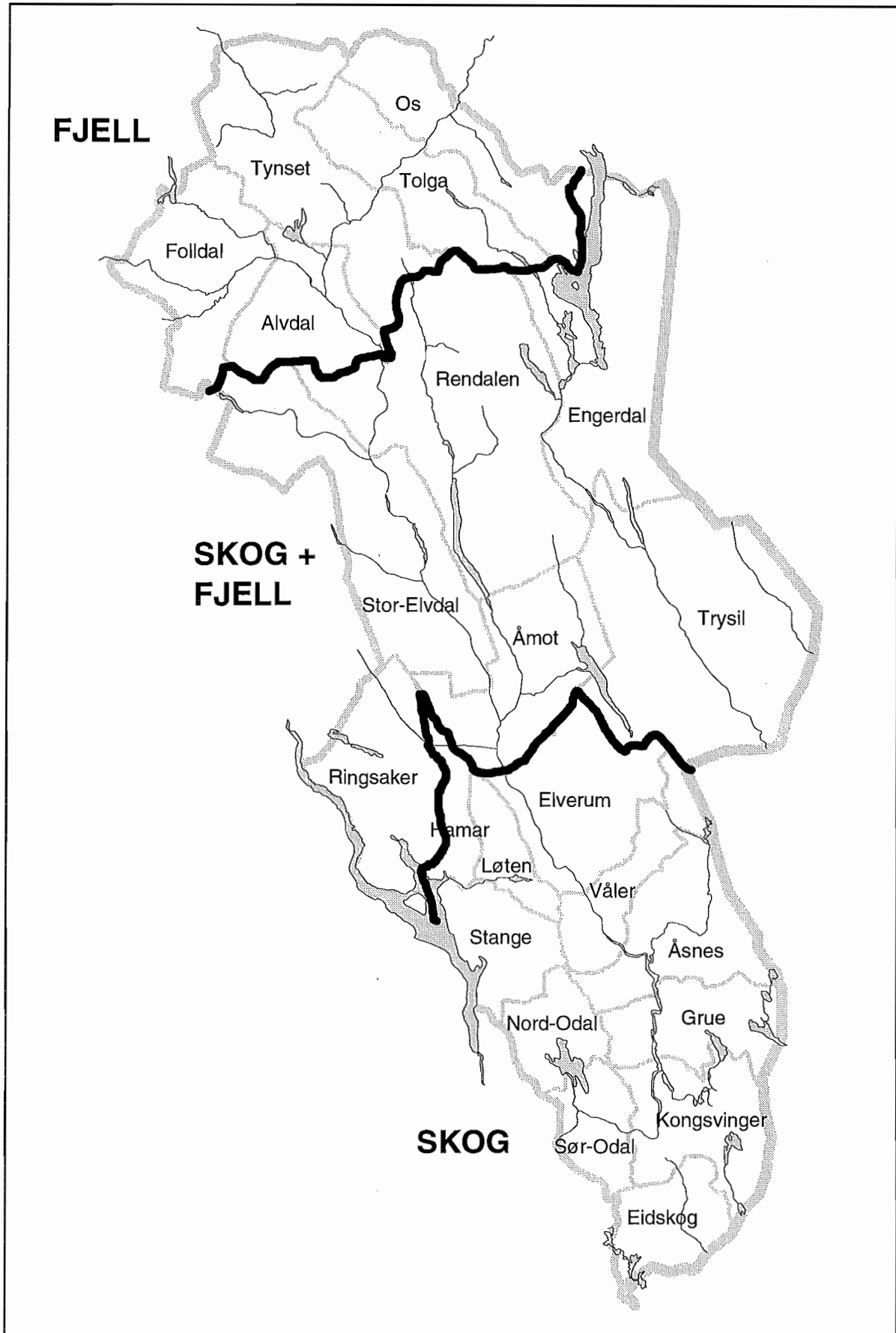
Figur 18. Hedmark fylke med kommunevis fordeling av sauetetthet på utmarksbeite i 1994. Tall fra søknader om produksjonstillegg for 1994.



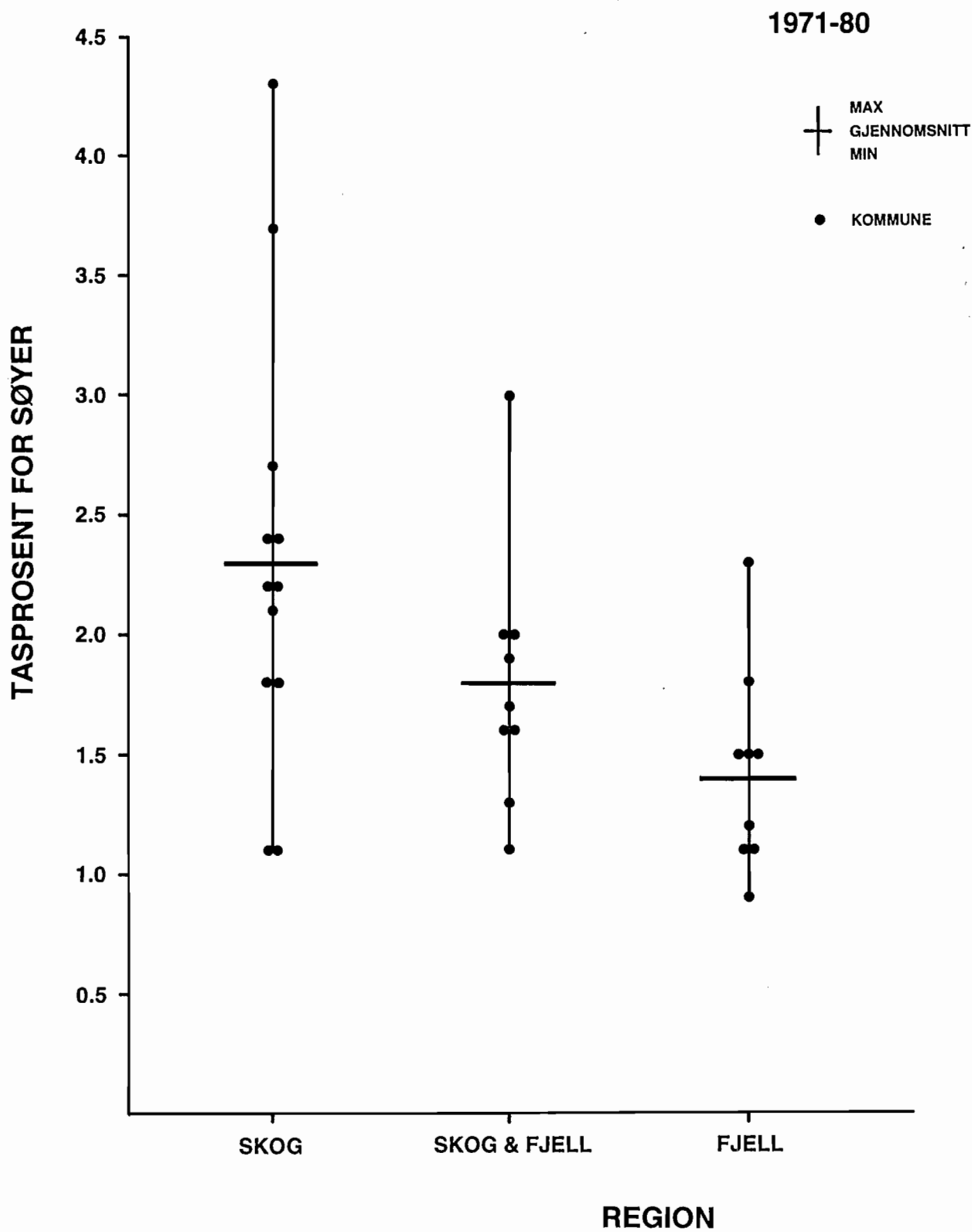
Figur 19. Hedmark fylke med kommunevis fordeling av inntekt av sau pr. yrkesaktiv i 1994. Tall fra fylkesmannens landbruksavdeling.



Figur 20. Hedmark fylke med kommunevis fordeling av prosent årsverk sau av årsverk jordbruk. Tall fra fylkesmannens landbruksavdeling.



Figur 21. Regioninndeling for beregnet normaltapsprosent for sau på utmarksbeite (se tekst).



Figur 22. Tapsprosent for søyer på utmarksbeite i ulike regioner av Hedmark 1971-80. Tap i Trysil kommune er ikke inkludert på grunn av betydelige bjørneskader enkelte år.

VEDLEGG 1

FOREBYGGENDE TILTAK MOT ROVVILTSKADER I 1996

Vedlegg 1. Forebyggende tiltak mot rovviltskader - tilsagn gitt av miljøvernadv. i 1996.

KOMMUNE	BEITEOMRÅDE	BELØP	TILSAGNSDATO		J. NR.	ART	K	UTBET. DATO
			MUNTL.	BREV				
A. ORDINÆRT TILSYN		0						
B. EKSTRAORDINÆRT TILSYN		137.000						
Alvdal	Søndalen	3.000	29.7	30.7	03779	J	-	13.11
Alvdal	Kvislåtjørna	3.000	6.8	6.8	03879	J	-	13.11
Alvdal	Sølendalen	3.000	9.8	14.8	03779	J	-	13.11
Alvdal	Tron-Kvebergkjølen	3.000	30.8	30.8	04255	G	-	13.11
Elverum	Renoset	3.000	25.6	26.6	03322	B	+	30.7
Elverum	Agåsen	3.000	9.7	10.7	03581	B	+	23.8
Elverum	Letjerdalen	3.000	30.7	1.8	03800	B	+	12.9
Elverum	Letjerdalen	3.000	6.8	6.8	03800	B	+	12.9
Elverum	Renoset	3.000	13.8	14.8	03322	B	+	12.9
Elverum	Ringsåsen	3.000	12.8	22.8	03976	B	+	10.9
Engerdal	Lortsetra	3.000	20.6	21.6	03264	B	+	16.7
Engerdal	Lortsetra	3.000	28.6	28.6	03264	B	+	16.7
Engerdal	Lortsetra/Hovdroa	3.000	30.7	30.7	03264	B	+	30.8
Engerdal	Granbergtangen	3.000	19.8	21.8	04067	BG	+	12.9
Engerdal	Rødalen	5.000	12.9	12.9	04444	B	+	16.10
Grue	Skasberget	6.000	3.6	6.6	02965	B	+	6.8
Hamar	Brumundsetra	3.000	29.7	30.7	03784	B	-	25.10
Hamar	Brumundsetra	3.000	4.8	6.8	03784	B	-	25.10
Kongsvinge	Hokkåsskogen	3.000	6.8	6.8	03870	G	-	24.10
Os	Nørdalen	3.000	12.7	12.7	03637	G	-	10.9
Rendalen	Fonnåsfjellet	3.000	14.6	4.7	03410	B	+	16.10
Rendalen	Klettaldalen (Tolga)	3.000	18.7	19.7	03707	G	-	13.9
Rendalen	Spekedalen	3.000	19.8	21.8	04065	J	+	2.10
Ringsaker	Moste	3.000	16.8	19.8	04041	B	-	4.10
Ringsaker	Gautsetra	3.000	21.8	22.8	04041	B	-	ikke utb.
Ringsaker	Tomseter	3.000	5.9	9.9	04361	B	-	4.10
Stor-Elvdal	Sollia	3.000	16.7	17.7	03668	B	+	4.10
Stor-Elvdal	Hirkjølen	3.000	22.7	23.7	03729	J	+	4.10
Stor-Elvdal	Vuludalen	3.000	31.7	6.8	03868	J	+	16.10
Stor-Elvdal	Mykleby	3.000	19.8	21.8	03960	J	-	4.10
Stor-Elvdal	Hirkjølen	3.000	20.8	21.8	03729	J	+	4.10
Stor-Elvdal	Mykleby	3.000	12.8	22.8	03960	B	-	4.10
Stor-Elvdal	Hirkjølen	3.000	26.8	27.8	03729	J	+	4.10
Tolga	Langfjellia	3.000	14.7	15.7	03638	J	-	25.10
Tolga	Gjerdalen	3.000	14.7	15.7	03639	B	-	16.10
Trysil	Osensjøen-øst	3.000	3.7	4.7	03483	BG	+	16.10
Trysil	Nordre Trysil	3.000	1.8	2.8	03826	B	+	16.10
Trysil	Bergådalen	3.000	5.8	6.8	03869	B	+	16.10
Trysil	Nordre Trysil	3.000	9.8	9.8	03826	B	+	16.10
Tynset	Magnildalen	3.000	14.7	15.7	03640	B	-	1.10
Tynset	Kvikne vest	3.000	29.8	30.8	04239	B	-	25.10
Tynset	Brydalen	3.000	4.9	4.9	04337	B	-	8.10
Våler	Eidsberget	3.000	9.6	4.7	03375	B	+	23.7
Åmot	Raufjellet	3.000	29.6	2.7	03395	B	-	16.7
C.TIDLIG INNSANKING		437.640						
Elverum	Øst for Glomma	150.000		30.8	04187	B	+	21.10
Engerdal	Lortsetra/Granbergtangene	60.000		29.8	04221	B	+	24.10
Rendalen	Vestkjølen	114.540	9.8	14.8	03881	B	+	20.9
Trysil	Flendalen	103.000		27.8	04184	B	+	21.10
Åmot	Slemdalen	10.100	19.8	19.8	03991	B	+	23.8

VEDLEGG 2

SKADEDOKUMENTASJON I HEDMARK FYLKE I 1996

Vedlegg 2. Skaderapport 1996. Kommune, eier, konklusjon og journalnr. er angitt for obduksjon/feltundersøkelse av fredet rovvilt i Hedmark i 1996. Undersøkte husdyr er søyer (S), lam (L), søye eller lam (?), vær (V), storfe (SF) og geit (Ge).

Kommune	Eier	Husdyrslag						Konklusjon	Obduksjon journ.nr.	Kommentar
		S	L	?	V	SF	Ge			
Sum Hedmark:		456	683	2	7	3	1			
KONGSVINGER 0402	Bakken, Arne Severin		7					Gaupe	55-61.SB	7L Eidskog
	Berg, Karin		2					Gaupe	17,72.SB	
	Bolneset, Kjell	1						?	24.KH	
	Klarp, Hans		1					Gaupe	9.KH	
	Lindberget, Dagfinn		1					?	26.KH	
	Lindberget, Dagfinn		1					Gaupe	9.WD	
	Moe, Erik	1	2	1				?	18-20.KH, 51.SB	
	Moe, Erik		4					Gaupe	3,5,6,25.KH	
	Torp, Berit		1					?	115.SB	1L Grue
	Torp, Berit		1					Gaupe	114.SB	1L Grue
	Vardeberg, Jenny		2					Gaupe	7,8.KH	
	Velten, Emil Petter	1						?	44.WD	1S Grue
	Velten, Emil Petter		1					Gaupe?	54.WD	1S Grue
HAMAR 0403	Grønsveen, Hans	1						Bjørn	43.RB	
	Grønsveen, Hans		1					Gaupe?	51.RB	
	Huse, Oddlaug	1	1					Bjørn	71,99.RB	
	Jakobsen, Margaretha					1		?	1.RB	
	Lindholt, Per	1						?	132.RB	
	Lindholt, Per	2						Bjørn	28.HS, 92.RB	1S Åmot
	Lindholt, Per	1						Gaupe	23.RB	
	Lindholt, Per	1						Ulykke	24.RB	
	Nybakken, Tor	2	1					Bjørn	91,122,138.RB	
	Pedersen, Svein Arve	2	1					Bjørn	29.PL,120,121.RB	
	Sæhlie, Ola		1					?	72.RB	
	Sæhlie, Ola	1	1					Bjørn	57,58.RB	
	Tomter, Ole Jacob	1						Bjørn	64.RB	
	Tomter, Ole Jacob		1					Gaupe	5.EM	
	Tomter, Ole Jacob		1					Rev	2.RB	
	Walhovd, Eivind	3	1					Bjørn	124,129-131.RB	
	Wilson, Donald Stephen	1						Bjørn	123.RB	
RINGSAKER 0412	Aarskog, Dag		1					Rev	10.MB	
	Bakken, Bjørn		1					Gaupe	88.MB	
	Bakkerud, Erik		1					Bjørn	62.MB	
	Bjerken, Kjell		1					Gaupe	60.MB	
	Brandbu, Ivar		1					Bjørn	38.MB	
	Christiansen, Wiktor K		1					Sjukdom	12.MB	
	Dalseng, Ole	1						Bjørn	82.MB	
	Dalseng, Ole	1						Ulykke	37.MB	
	Dæhli, Ole Fredrik		1					?	9.MB	
	Dæhli, Ole Fredrik		7					Rev?	2-8.MB	
	Evensen, Kjell Georg	1						Bjørn	36.MB	
	Grindahl, Oddbjørn	5	2					Bjørn	64,65,69,70,72-74.MB	
	Groseth, Helge		1					Gaupe	34.MB	
	Grønvold, Lars		10					Gaupe	26,54,80,84,89,90.MB, 112-115.RB	
	Grøtholm, Jens		2					Rev	19,20.RB	
	Graaten, Karen	1						Gaupe	96.MB	
	Hage, Arne	3	1					Bjørn	39,40,45,46.MB	
	Halvorstuen, Jarle		1					Gaupe	21.RB	
	Hauge, Helge	1						?	35.MB	
	Hauge, Helge	1						Bjørn	76.MB	
	Hauge, Helge		1					Gaupe	58.MB	
	Havik, Kari Grethe	2						Bjørn	51,56.MB	
	Huuse, Johan	1						Bjørn	85.MB	

Kommune	Eier	Husdyrslag						Konklusjon	Obduksjon journ.nr.	Kommentar
		S	L	?	V	SF	Ge			
Sum Hedmark:		456	683	2	7	3	1			
RINGSAKER 0412	Hårseth, Torbjørn		1					Gaupe	19.MB	
	Johannesen, Knut		1					Gaupe	107.MB	
	Johansen, Heidi		1					Bjørn	43.MB	
	Jørgensen, Arne	3						Bjørn	49,68,71.MB	
	Jørgensen, Arne	1						Fredet rovv.	59.MB	
	Kaulum, Morten	1						Bjørn	61.MB	
	Kjonerud, John Arvid	2	6					Gaupe	16-18,21,41,42,77,78.MB	
	Kløvstad, Kristian		6					Gaupe	97-102.MB	
	Kongssund, Kristen		4					Gaupe	22-25.MB	
	Lien, Lars	1						Gaupe	11.MB	
	Lund, Karl Petter		1					Hund	13.MB	
	Lund, Karl Petter		2					Rev	4,6.RB	
	Løberg, Finn		1					Rev	1.MB	
	Mengshoel, Even		1					Gaupe	109.MB	
	Mikkelsen, Bjørn	3	1					Bjørn	50,52,53,57.MB	
	Raknerud, Lars	1						Bjørn	75.MB	
	Raknerud, Lars		1					Sjukdom	33.MB	
	Ree, Gudrun Harboe	1						?	4.EM	
	Rosenlund, Ivar	1						Bjørn	83.MB	
	Rosenlund, Ivar		1					Ulykke	79.MB	
	Røhrsveen, Kjell	1						Sjukdom	86.MB	
Sander, Kjell Vidar		1					Bjørn	48.MB		
Sander, Kjell Vidar				1			Gaupe?	20.MB		
Schonhovd, Lars	2	1					Bjørn	63,66,67.MB		
Sveen, Ole Kristian	1						Bjørn	81.MB		
Sveen, Ole Kristian		1					Gaupe	95.MB		
Sæther, Lene		4					Gaupe	103-106.MB		
Øverbø, Torstein		10					Gaupe	28-32,87,91-94.MB		
Ukjent	2						?	26,27.MB		
Ukjent	1	1					Bjørn	44,47.MB		
LØTEN 0415	Heieraas, Inger Johanne		1					Ulykke	1.EM	
	Hermansen, Erik	1						Bjørn	126.RB	1S Kongsvinger
	Jostad, Greta	1						Bjørn	125.RB	1S Kongsvinger
	Karterud, Jon Gunnar	1						Bjørn	50.RB	1S Kongsvinger
	Lunde, Frank	1						Bjørn	77.RB	
	Nylund, Herleik	1						Bjørn	90.RB	
	Nylund, Jane	1						Bjørn	89.RB	
	Rosenlund, Aud	1						Bjørn?	83.RB	
	Rosenlund, Aud	7						Bjørn	49,52,56,63,73,74,81.RB	
	Westgårdsrønningen, Erik	1						?	80.RB	
	Wormdal, Anders	1						Bjørn	66.RB	
Ukjent		1					?	28.RB		
STANGE 0417	Belstad, Arild	1						Gaupe	147.RB	
	Dybdal, Kjell Joar		2					?	5,59.RB	
	Dybdal, Kjell Joar		3					Gaupe	2.EM, 7,36.RB	
	Hushagen, Arne		1					Gaupe	8.WD	1L Nord-Odal
	Hushagen, Egil		1					Sjukdom	10.WD	
	Jemblie, Gudbrand	2	1					?	42,47,48.WD	
	Jemblie, Gudbrand	1						Sjukdom	1.WD	
	Lindbakh, Hans Ola		1					Gaupe	110.RB	
	Rusten, Stein Anders	1	2					?	13,62,79.RB	1L Løten
	Rødsjø, Johan		1					Ulykke	45.WD	
	Storhov, Thor		1					?	22.RB	
	Storhov, Thor		1					Gaupe	37.RB	
NORD-ODAL 0418	Bratberget, Rune	1						Gaupe	93.RB	
	Finstad, Lisbeth	1	5					?	86-88.RB, 36,50,51.WD	
	Hvidsten, Inge	1						Påkjørt	53.WD	
	Myren, Henry	1						?	52.WD	
	Smedholen, Bjørn		1					Gaupe	46.WD	
	Verket, Allfinn		2					?	40,41.WD	

Kommune	Eier	Husdyrslag						Konklusjon	Obduksjon journ.nr.	Kommentar
		S	L	?	V	SF	Ge			
Sum Hedmark:		456	683	2	7	3	1			
SØR-ODAL 0419	Amblie, Finn		1					?	43.WD	
	Erichsen, Vidar		1					Hund	37.WD	
	Lofthus, Helge	1						?	55.WD	
	Pålerud, Reidar	2	3					?	22,27,28,34,35.WD	
	Pålerud, Reidar	2	7					Fredet rovv.	11-19.WD	
	Skuggerud, Odd Valter		6					Gaupe	2-7.WD	
	Tollhaug, Helge	1						?	39.WD	
	Tovseth, Per Rune	1	3					?	20,31-33.WD	
	Østby, Sverre		1					?	101.RB	
	Østby, Sverre		1					Gaupe	100.RB	
	Ukjent		5					?	21-26.WD	
EIDSKOG 0420	Bergkvist, Liv	1						?	1.KH	1S Hamar
	Brenna, Wiggo	1	1					?	10,11.KH	
	Dalsberget, Vidar		1					Gaupe	2.KH	
	Gusterud, Jan	1						?	15.KH	
	Gusterud, Jan		1					Gaupe	12.KH	
	Tukun, Oddvar		1					Gaupe	4.KH	
GRUE 0423	Amundsen, Lars		1					?	54.SB	
	Bråthen, Vidar		1					Gaupe	100.SB	
	Dahl, Arve		1					?	71.SB	
	Dahl, Arve		1					Gaupe	70.SB	
	Ebbell, Bjørg		1					Gaupe	101.SB	1L Hamar
	Fjeldseth, Magne		1					?	74.SB	
	Fjeldseth, Magne	6	2					Bjørn	18-20,28,31,33,38,42.SB	
	Fjeldseth, Magne	1	1					Gaupe	73,113.SB	
	Flenes, May Gunn		1					Gaupe	53.SB	
	Furuberg, Merete		1					Gaupe	93.SB	
	Halvorsen, Bjørn	1	5					?	103,107-110,112.SB	
	Halvorsen, Bjørn		4					Gaupe	84,89,102,106.SB	
	Helgeberg, Per Ivar	1						?	80.SB	
	Helgeberg, Per Ivar		1					Gaupe	92.SB	
	Holen, Odd Johnny		1					Hund	79.SB	
	Mellebråten, Johnny		1					?	44.SB	
	Mellebråten, Johnny	19	10					Bjørn	3-16,21-27,29,30,32,34-37,41.SB	
	Mellebråten, Johnny		1					Gaupe	94.SB	
	Mellebråten, Johnny	1						Sjukdom	43.SB	
	Moen, Kjetil		1		1			?	1,111.SB	
	Moen, Kjetil		1					Gaupe	91.SB	
	Skasberg, Eivind		1					?	2.SB	
	Skasberg, Leif		2					Gaupe	77,78.SB	
Skasberg, Leif	1						Gaupe?	90.SB		
Smestad, Anne Marie	1						Gaupe	3.EM		
Snapa, Odd		6					Gaupe	81,83,95,104,118,119.SB	2L Åsnes	
Sund, Arne		2					Gaupe	87,88.SB		
Sørby, Øystein		1					Ulykke	105.SB		
ÅSNES 0425	Flobergseter, Aage	1						Bjørn	85.SB	
	Flobergseter, Aage		1					Gaupe	116.SB	
	Helstad, Thormod		2					Gaupe	75,76.SB	
	Oppi, Håvard	1						?	96.SB	
	Oppi, Håvard		4					Gaupe	82,97-99.SB	
	Sebusæter, Oddbjørn	2						Bjørn	65,117.SB	
	Skymoen, Beret		1					Gaupe	45.SB	
	Strætkvern, Anna		3					Gaupe	46,47,50.SB	
VÅLER 0426	Eisethagen, Olav	1	2					?	118.RB, 67,68.SB	1S Åsnes
	Eisethagen, Olav	3	5					Bjørn	116,117,119.RB, 39,40,48,49,69.SB	
	Håkensmoen, Håkon	4			1			Bjørn	38,40.RB, 52,64,66.SB	1vær Elverum
	Stensby, Linda		1					Gaupe	135.RB	
	Svartvadet, Ove	1			1			Bjørn	32,41.RB	1vær Elverum

Kommune	Eier	Husdyrslag						Konklusjon	Obduksjon journ.nr.	Kommentar
		S	L	?	V	SF	Ge			
Sum Hedmark:		456	683	2	7	3	1			
ELVERUM 0427	Bekk, Ragnar		1					?	34.RB	
	Danielsen, Erik		1					?	134.RB	1L Våler
	Danielsen, Erik		2					Gaupe	61,133.RB	1L Våler
	Ekeberg, Steinar	2						Bjørn	26,30.RB	
	Gjerdingen, Ingvald		1					?	35.RB	
	Gjerdingen, Ingvald	3						Bjørn	9,10,82.RB	
	Grafsrønningen, Bergljot		1					?	54.RB	
	Grafsrønningen, Bergljot	2						Bjørn	44,53.RB	
	Grafsrønningen, Bergljot		1					Gaupe	85.RB	
	Gran, Britt	1						Gaupe	86.SB	1S Åsnes
	Kleiva, Kåre		2					?	25,137.RB	
	Kleiva, Kåre	1						Bjørn	60.RB	
	Kleiva, Kåre		1					Gaupe	29.HS	
	Larsen, Steinar		1					?	146.RB	
	Leeves, David Maxwell	1	3					?	8,42,46,140.RB	
	Leeves, David Maxwell	2						Bjørn	39,139.RB	
	Lien, Terje	1						?	45.RB	
	Lien, Terje	1						Bjørn	84.RB	
	Lien, Terje		1					Gaupe	78.RB	
	Lien, Terje	1						Ulykke	65.RB	
	Lundteppen, Vidar		2					?	10.HS, 136.RB	1L Åmot
	Nordhagen, Terje	1						Bjørn?	9.HS	1S Åmot
	Nordhagen, Terje		1					?	3.RB	
	Nordlie, Odd	1						?	29.WD	
	Nordlie, Odd	1						Bjørn	30.WD	
	Norstad, Oddvar	1						Bjørn	24.HS	
	Pettersen, Tore Inge		7					?	127,128,141-145.RB	
	Røtvold, Bjørnar	1						Bjørn	67.RB	
	Skotte, Ingolf	2						?	29,97.RB	
	Skotte, Ingolf	1						Bjørn	33.RB	
Skotte, Ingolf	1						Gaupe	14.RB		
Svanes, Terje		1					?	17.RB		
Sveen, Halldis M	1						?	11.RB		
Sveen, Halldis M	1	3					Bjørn	68-70,109.RB		
Østlund, Anders	1	1					?	12,55.RB		
Østlund, Anders	1						Bjørn	94.RB		
TRYSIL 0428	Bakken, Heidi		1					?	1.BB	
	Bakken, Heidi		1					Gaupe	6.PL	
	Bergli, Bjarne		1					Bjørn?	76.PL	
	Borthen, Odd Henrik		1					Bjørn	24.PL	
	Bustad, Ola		4					?	21-23,85.PL	
	Bustad, Ola		3					Gaupe	20.BB, 86,87.PL	
	Bustad, Ola		2					Gaupe?	77,78.PL	
	Enger, Tor Magne	17	5					Bjørn	26,27,30-39,51,59,61,63-65,70,71,90-92.PL	
	Enger, Tor Magne		1					Bjørn?	60.PL	
	Haugen, Ola Martin		1					?	62.PL	
	Holdbak, Einar		1					Bjørn	88.PL	
	Ifarnes, Berit	1						?	95.RB	
	Ifarnes, Berit	1						Bjørn	16.RB	
	Ifarnes, Berit		1					Gaupe	15.RB	
	Jacobsen, Frank	1						Bjørn	19.BB	
	Leeteng, John Esten	1	1					Bjørn	46,47.PL	
	Løken, Knut	1						?	16.BB	
	Løvåsen, Per Gunnar		1					?	10.BB	
	Myrene, Nikolai		1					?	30.HS	
	Myrene, Per		2					?	25,26.HS	
Nordgård, Knut		4					?	13,15,16,18.PL		
Nordgård, Knut	3	5					Bjørn	23,28,41,42,52,53,66,73.PL		

Kommune	Eier	Husdyrslag						Konklusjon	Obduksjon Journ.nr.	Kommentar
		S	L	?	V	SF	Ge			
Sum Hedmark:		456	683	2	7	3	1			
TRYSIL 0428	Nordgård, Knut		1					Bjørn?	55.PL	
	Nordgård, Knut		8					Gaupe	7-12,14,40.PL	
	Nordgård, Knut		1					Gaupe?	17.PL	
	Nordgård, Knut		1					Kongeørn?	1.PL	
	Nyhuus, Hans Peter		1					?	28.BB	
	Nyhuus, Hans Peter	2						Bjørn	9,30.BB	
	Nyhuus, Hans Peter		3					Gaupe	8.BB, 2.PW, 31.RB	
	Nysæter, Geir		6					?	11,12,14,15,17,18.BB	
	Nysæter, Geir		3					Gaupe	19,20,74.PL	
	Nysæter, Geir		2					Gaupe?	13.BB, 54.PL	
	Skaaret, Ole P		1					Bjørn	21.PL	
	Skaaret, Ole P		1					Gaupe?	81.PL	
	Stenbrenden, Ragnhild						1	Ulykke	22.PL	
	Storløpa, Johan	3	1					Bjørn	32,67,79,84.PL	
	Storløpa, Johan		3					Gaupe	43-45.PL	
	Storløpa, Johan		1					Gaupe?	93.PL	
	Talåsen, Per Johans		2					Gaupe	5,6.BB	
	Vercouteren, Johnny	2	1					?	3,24,31.BB	
	Vercouteren, Johnny	3						Bjørn	2,27,32.BB	
	Vercouteren, Johnny	1						Bjørn?	29.BB	
	Vercouteren, Johnny		4					Gaupe	4,7.BB, 47,48.RB	
	Øvergård, Arne	10	2					Bjørn	25,48,49,56-58,68,69,72,80,82,83.PL	
	Øvergård, Arne		1					Bjørn?	50.PL	
Øvergård, Edith	2						Bjørn	75,89.PL		
Øvergård, Edith	1						Sjukdom	2.PL		
Øvergård, Edith		3					Ulykke	3-5.PL		
Ukjent		1	1				?	22.HS, 33.BB		
ÅMOT 0429	Gjærum, Ivar		1					?	1.HS	
	Gjærum, Ivar		1					Gaupe	107.RB	
	Hagen, Anders		1					Gaupe	2.HS	1L Stor-Elvdal
	Hansen, Reidar		1					Kongeørn?	8.HS	
	Hansen, Reidar		1					Sjukdom	3.HS	
	Kristiansen, Roald		4					?	18,21.HS, 96,98.RB	
	Kristiansen, Roald		1					Gaupe	14.HS	
	Nilsen, Reidar	2						?	102,104.RB	
	Nilsen, Reidar	2						Bjørn	27,103.RB	
	Nilsen, Reidar		2					Gaupe	1,3.PW	
	Runeberg, Arne	1						?	17.HS	
	Runeberg, Arne	3	2					Bjørn	4-6.HS, 62,63.SB	
	Stenseth, Einar	2						Bjørn?	19,20.HS	
	Thon, Reidar	1						Bjørn	16.HS	
	Thon, Reidar		1					Jerv	15.HS	
	Velten, Inger Lise	5						Bjørn	7,12,13,27.HS, 18.RB	
STOR-ELVDAL 0430	Andersen, Tor	1	1					?	53,55.HH	
	Andersen, Tor	1						Bjørn	1.HH	
	Andersen, Åge		2					Jerv	77,91.HH	
	Andreassen, Rønnaug F	2						Bjørn	86,126.HH	
	Andreassen, Rønnaug F		1					Bjørn?	93.HH	
	Andreassen, Rønnaug F		1					Gaupe	21.HH	
	Baarstad, Bjørn	1						?	34.HH	
	Elvsveen, Sturla	1						?	54.HH	
	Elvsveen, Sturla		3					Jerv	49-51.HH	
	Elvsveen, Sturla		1					Jerv?	52.HH	
	Furusest, John Audun		1					Gaupe	10.HH	
	Furusest, John Audun		1					Sjukdom	11.HH	
	Furusest, Jon Audun		1					Gaupe?	6.OB	
	Gimse, Jo	1						?	4.OB	
	Gimse, Jo	7	1					Bjørn	14,20,29,30,65.HH, 29,33.OB, 111.RB	

Kommune	Eier	Husdyrslag						Konklusjon	Obduksjon journ.nr.	Kommentar
		S	L	?	V	SF	Ge			
Sum Hedmark:		456	683	2	7	3	1			
STOR-ELVDAL 0430	Gimse, Jo		3					Jerv	31-33.HH	
	Granlien, Ragnar	1						Bjørn	105.RB	
	Kiær, Anders		1					?	66.HH	
	Kiær, Anders	2						Bjørn	46,47.HH	
	Kiær, Anders	1						Bjørn?	71.HH	
	Kulstad, Ole Peter	1	6					Jerv	23-26,87,89.HH, 252.OB	3L Alvdal
	Kulstad, Ole Peter		1					Ulykke	90.HH	
	Kveberg, Lars	1						?	48.HH	1S Rendalen
	Kveberg, Lars	2	1					Bjørn	6,63,64.HH	
	Landet, Anders		3					Jerv	41,72,73.HH	
	Larsson, Arne Ivar		1					Jerv	57.HH	
	Moen, Even	1						?	129.HH	
	Nordseth, Trond	1	1					?	8,79.HH	
	Stenbakken, Bjarne	2						?	78,125.HH	
	Tangen, Bjørn Reidar	3	1					Bjørn	123.HH, 57-59.OB	
	Tangen, Bjørn Reidar		1					Bjørn?	84.HH	
	Tangen, Bjørn Reidar		1					Fredet rovv.	75.HH	
	Tangen, Bjørn Reidar		1					Gaupe	80.HH	
	Tangen, Bjørn Reidar		1					Gaupe?	76.HH	
	Tangen, Bjørn Reidar		3					Jerv	81,92,124.HH	
Voldmo, Jens Gunnar	2						?	106,108.HH		
Ukjønt	1	2					Jerv	23.ER, 74,88.HH		
RENDALEN 0432	Akre, Ole Jacob	2						Bjørn	41,80.OB	
	Akre, Ole Jakob		2					?	145,264.OB	
	Bekkevold, Åge		1					Jerv	286.OB	
	Bergset, Per	1						Bjørn	56.OB	
	Bergset, Per	1						Gaupe	296.OB	
	Bergseth, Helge Arne	1						Gaupe	104.OB	1S Tolga
	Bjøntegaard, Jo Sevat		2					?	265,267.OB	
	Bjøntegaard, Jo Sevat	2						Gaupe	266,309.OB	
	Bjøntegaard, Per Helge	1						?	310.OB	
	Engebretsen, Erling	1						?	65.OB	
	Engebretsen, Erling	1						Gaupe	301.OB	
	Granrud, Kjetil		1					?	124.OB	
	Granrud, Kjetil		4					Gaupe	123,271,272,332.OB	
	Granrud, Per Ola		1					?	5.OB	
	Granrud, Per Ola	2						Bjørn	39,173.OB	
	Hanestad, Sæming H	1						Bjørn	47.OB	
	Helstad, Erik Ola	3	1					Bjørn	19,20,24,204.OB	
	Helstad, Erik Ola		1					Gaupe	169.OB	
	Ingebrigtsen, Frode G		1					?	322.OB	
	Kristiansen, Trond	1						Bjørn	110.OB	
	Larsen, Roy Louis		1					Kongeørn	161.OB	
	Lombnæs, Per		1					?	89.OB	
	Lombnæs, Per	4						Bjørn	1-3,323.OB	
	Lombnæs, Per		2					Gaupe	71,168.OB	
	Moen, Kjersti M		1					Bjørn	175.OB	
	Moen, Kjersti M		1					Gaupe	144.OB	
	Myhre, Erling		1					Gaupe	318.OB	
	Myrvold, Runar		1					?	26.OB	
	Otnes, Per Johan	3						Bjørn	94.HH, 186,187.OB	
	Sandnes, Odd		1					Gaupe	13.OB	
Skåncke, Jacob Erik	1	2					?	197,284,285.OB		
Skåncke, Jacob Erik	1						Fredet rovv.	171.OB	1S Tolga	
Skåncke, Jacob Erik				1			Gaupe?	311.OB		
Søberg, Erik	2	1					Bjørn	66,139,174.OB		
Søberg, Terje		1					?	109.OB		
Søberg, Terje		1					Gaupe	314.OB		

Kommune	Eier	Husdyrslag						Konklusjon	Obduksjon journ.nr.	Kommentar
		S	L	?	V	SF	Ge			
Sum Hedmark:		456	683	2	7	3	1			
RENDALEN 0432	Trondsen, Øyvind		2					?	46,21.OB	
	Trøen, Erik O		1					Gaupe	143.OB	
	Undset, Erik	1	2					?	287-289.OB	
	Undset, Erik		1					Gaupe	333.OB	
	Østlund, Harry Olav	1						Bjørn?	156.OB	
	Østlund, Harry Olav	3	1					Jerv	154,155,157,158.OB	
ENGERDAL 0434	Bakken, Odd	1						Bjørn	34.ES	
	Berg, Kåre		1					Gaupe	4.MN	
	Berg, Kåre		1					Jerv	37.ES	
	Berg, Kåre	2						Jerv?	38,39.ES	
	Brustad, Ole K		1					Bjørn	60.MN	
	Drevsjømoen, Kjell Borge	3	3					Bjørn	13,23,18-20,38.MN	
	Drevsjømoen, Kjell Borge		1					Gaupe	74.MN	
	Drevsjømoen, Per	2						Bjørn	7,10.ES	
	Eggen, Gjermund	7	1					Bjørn	1,9.ES, 9,37,48,49,51,55.MN	
	Eggen, Gjermund	1						Bjørn?	52.MN	
	Elgåen, Johan Halstein		1					?	19.ES	
	Elgåen, Johan Halstein	6	1					Bjørn	11,22.ES, 10,14,16,17,39.MN	
	Elgåen, Johan Halstein	1						Bjørn?	16.ES	
	Erichsen, Anne Budde	1						?	17.ES	
	Erichsen, Anne Budde	1						Bjørn	15.MN	
	Gjermunds, Geir Egil	5						Bjørn	41-44,59.MN	
	Gjermunds, Geir Egil	1						Bjørn?	24.ES	
	Gjermunds, Geir Egil		3					Gaupe	23,24,27.MN	
	Kveen, Jan Erik		1					Gaupe	21.MN	
	Langsjøen, Jan Magnar				1			Bjørn	18.ES	
	Nerhagen, Odd	1	1					Bjørn	35,36.ES	
	Nordsveen, Ove	5	2					Bjørn	33.ES, 22,26,30,32,33,45.MN	
	Nordsveen, Ove	1						Bjørn?	26.BB	
	Nordsveen, Ove		4					Gaupe	25,29,30,32.ES	
	Nordsveen, Ove		1					Kongeørn	5.MN	
	Nordsveen, Ove	1						Påkjørt?	11.MN	
	Nordsveen, Tom		1					?	25.BB	
	Nordsveen, Tom		2					Bjørn	28.ES, 25.MN	
	Nordsveen, Tom		2					Gaupe	31.ES, 72.MN	
	Rønning, Dag	1	1					Bjørn	8.ES, 54.MN	
	Søgård, Harald	1	1					Bjørn	14,15.ES	
	Søgård, Harald	1						Ulykke	21.ES	
Trøen, Vidar og Ola K	12	3					Bjørn	2-5,20.ES, 1,2,8,28,29,35-36,40,73.MN		
Trøen, Vidar og Ola K		1					Bjørn?	12.ES		
Trøen, Vidar og Ola K		1					Gaupe	3.MN		
Trøen, Vidar og Ola K		1					Kongeørn	6.ES		
Waldal, Martin	5	5					Bjørn	63-71,75.MN		
Westgård, Oddbjørn		1					Bjørn	46.MN		
Westgård, Oddbjørn		4					Gaupe	26,27.ES, 7,12.MN		
Westgård, Oddbjørn		1					Kongeørn	13.MN		
Ukjent		1					?	6.MN		
Ukjent	4	4					Bjørn	31,47,50,53,56,57,61,62.MN		
Ukjent		1					Bjørn?	58.MN		
TOLGA 0436	Enget, Odd Rune		1					?	269.OB	
	Enget, Odd Rune		1					Gaupe	299.OB	
	Fjerdingsjelten, Amund					1		?	245.OB	
	Liøn, Ole Peder	1						?	240.OB	
	Nesteby, Jon		2					Jerv	87,88.OB	
	Persvingelen, Knut	1						?	128.HH	
	Ryen, Bjørn Ivar	2						?	163,273.OB	
	Røe, Jens	1	1					?	162,164.OB	
	Trøan, Mari		1					?	242.OB	

Kommune	Eier	Husdyrslag						Konklusjon	Obduksjon journ.nr.	Kommentar
		S	L	?	V	SF	Ge			
Sum Hedmark:		456	683	2	7	3	1			
TOLGA 0436	Trøan, Mari	1						Bjørn	243.OB	
	Trøan, Mari	1	1					Gaupe	241,276.OB	
	Wardenær, Sindre		1					?	218.OB	
	Westgård, John		1					?	277.OB	
TYNSET 0437	Aaen, Martin	1						Bjørn	219.OB	
	Aumoen, Hermann	3	1					Bjørn	107.HH, 201,214,216.OB	
	Bjørsagård, Arne	1						?	209.OB	
	Botnan, Jan Gunnar	1						Bjørn	247.OB	
	Brendbakken, Eivind		1					?	300.OB	
	Brendbakken, Eivind	3						Bjørn	113,114.HH, 294.OB	
	Brendbakken, Eivind		1					Gaupe?	283.OB	
	Brendbakken, Eivind		1					Kongeørn	282.OB	
	Dalsegg, Ella Borgny	1						?	159.OB	
	Dalsegg, Ella Borgny		1					Kongeørn	75.OB	
	Frengstad, Ingar Even		1					Kongeørn	52.OB	
	Fåsetbru, Ola	1						Gaupe	308.OB	
	Grindahl, Simen O	1						Gaupe	302.OB	
	Grøtli, Knut		1					?	90.OB	
	Hansæl, Sverre	2	4					?	130,237-239,291,293.OB	
	Hansæl, Sverre	6	4					Bjørn	85,86,92-95,116,121,129,189.OB	
	Hansæl, Sverre		1					Gaupe	292.OB	
	Horten, Arne Kristian		1					Kongeørn	170.OB	
	Høistad, Håvard		1					Kongeørn	31.OB	
	Jacobsen, Gunnar		1					?	172.OB	
	Kletvang, Else Signy H	1						?	30.OB	
	Kletvang, Else Signy H	1						Bjørn	335.OB	
	Kringstad, Torstein	2						Bjørn	199,200.OB	
	Leteng, Erling	1	2					Bjørn	320,327,334.OB	
	Livden, Nils	1						Bjørn	97.OB	
	Livden, Nils	1	1					Gaupe	109.HH, 146.OB	
	Mjøen, Kåre	1						?	105.OB	
	Moen, Borgar	1						?	230.OB	
	Moen, Borgar		1					Gaupe	254.OB	
	Moen, Jan Håkon	1						?	115.HH	
	Moen, Jan Håkon	1						Bjørn	217.OB	
	Müller, Per	1						Bjørn	312.OB	
	Mælen, Nils Tormod		1					?	220.OB	
	Oldertrøen, Bjørn	1						Gaupe	122.OB	1S Tolga
	Oldertrøen, Per Erik	1	1					?	274,275.OB	1S,1L Tolga
	Oldertrøen, Per Erik	1						Bjørn	96.OB	
	Olsen, Eli	1						Bjørn	188.OB	
	Rønning, Hans Erik	1						Bjørn	329.OB	
	Rønning, Ole		1					Gaupe?	211.OB	
	Rønning, Ole		1					Rev	15.HH	
	Rønning, Sverre		1					?	15.OB	
Rønning, Sverre		1					Gaupe	14.OB		
Sageng, Jostein		1					Gaupe	147.OB		
Sandvold, Odd	1	1					?	212,213.OB		
Schärer, Per Ingulf		2					Gaupe	35,210.OB		
Seim, Hans	2	2					?	16,25,263,328.OB		
Seim, Hans		1					Gaupe	40.OB		
Semmingsen, Erling Birger	1						?	138.OB		
Semmingsen, Erling Birger	1						Bjørn	202.OB		
Skårsmoen, Tor A	1	1					Bjørn	108,130.HH		
Stai, Stein Arnt	2						Bjørn	260,261.OB		
Storinset, Per Gunnar	1						Bjørn	246.OB		
Svergja, John		1					?	91.OB		
Trøen, Stig Normann	1	2					?	195,196,244.OB	1L Tolga	

Kommune	Eier	Husdyrslag						Konklusjon	Obduksjon journ.nr.	Kommentar
		S	L	?	V	SF	Ge			
Sum Hedmark:		456	683	2	7	3	1			
TYNSET 0437	Trøen, Stig Normann	1						Sjukdom	11.HS	1S Tolga
	Utby, Ole Morten	1						?	222.OB	
	Vangen, Egil	1						?	107.OB	
	Vangen, Hans	1	1					?	315,316.OB	
	Vestli, Magnar		1					?	16.HH	
	Vold, Mary Elisabeth		1					Gaupe	203.OB	
	Østhaug, Trond		1					?	106.OB	
	Østhaug, Trond		1					Bjørn	221.OB	
ALVDAL 0438	Blæsterdal, Signe Marie		3					Gaupe	325,326,330.OB	
	Eggestad, Tor	1	1					?	2.HH, 12.OB	1S Folldal
	Eggestad, Tor		1					Gaupe	120.OB	
	Furuli, Kjell Ole		1					?	100.HH	
	Haglund, Svein Lauritz	2						Bjørn	229,234.OB	
	Haug, Kåre	1						?	27.HH	
	Haug, Kåre		1					Gaupe	223.OB	
	Haug, Kåre	2	1					Jerv	105,106.HH, 181.OB	
	Haug, Kåre		1					Jerv?	1.OF	
	Haug, Kåre		1					Kongeørn	115.OB	
	Hårdnes, Toril		1					Jerv	13.HH	
	Hårdnes, Toril		1					Sjukdom	82.HH	
	Lier, Martin		1					?	251.OB	1L Rendalen
	Lier, Martin	1	2					Jerv	151,178,253.OB	1S Stor-Elvdal
	Maana, Odd Arne	1						?	198.OB	
	Mikkelsen, Vidar		1					Gaupe	194.OB	
	Murud, Olav		1					Gaupe?	3.HH	1L Folldal
	Neslund, Brynjulf	2	2					Jerv	131,133,134,160.OB	
	Neslund, Brynjulf	1	1					Bjørn?	132,135.OB	
	Nyhus, Ole	1						?	4.HH	1S Folldal
	Nørdsti, Arne Harald		1					Gaupe	51.OB	
	Sevilhaug, Maj	2						Bjørn	215,262.OB	2S Tynset
	Solvang, Ole		2					?	153.OB, 76.RB	
	Solvang, Ole	1	1					Jerv	28.HH, 75.RB	
	Storsteigen landbruksskole		1					?	100.OB	
	Streitlien, Jørgen	1						Bjørn	36.OB	
	Strømsøien, Magne		2					?	8,9.OB	
	Sølva, Peder	1						?	131.HH	
	Sørhus, Karl Vidar	3						Bjørn	231-233.OB	
	Tronsmoen, Gudmund					1		?	132.HH	1storfe Tynset
Utgaard, Ole Helge		3					Gaupe	191-193.OB		
Wålengen, Sindre		1					?	295.OB		
Øverland, Kjell Ståle		1					?	176.OB		
Øverland, Kjell Ståle		4					Jerv	5.HH, 148,149,177.OB		
Øynes, Arne Dagfinn	2	4					Jerv	102,116.HH, 150,152,179,180.OB		
Ukjent		1					?	103.HH		
Ukjent		2					Jerv?	101,104.HH		
FOLLDAL 0439	Aasen, Åsmund	1	1					?	28,184.OB	
	Aasen, Åsmund	1	1					Jerv	128,259.OB	
	Aaseng, Per Sigmund	1						?	255.OB	
	Aaseng, Per Sigmund		1					Gaupe	256.OB	
	Aaseng, Per Sigmund		1					Kongeørn	125.OB	
	Bakken, Vidar		1					?	12.HH	
	Borkhus, Per T		1					Gaupe	279.OB	
	Borkhus, Per T	1						Jerv	101.OB	
	Borkhus, Tor		2					?	62,63.OB	
	Borkhus, Tor		1					Gaupe	278.OB	
	Borkhus, Tor		1					Jerv	61.OB	
	Brendryen, Arne		3					Gaupe	185,281,331.OB	
	Dahlen, Herleiv		1					Gaupe?	79.OB	

Kommune	Eier	Husdyrslag						Konklusjon	Obduksjon journ.nr.	Kommentar
		S	L	?	V	SF	Ge			
Sum Hedmark:		456	683	2	7	3	1			
FOLLDAL 0439	Dalen, Harald Magnar		1					?	60.OB	
	Eide, Egil		2					Gaupe	44,298.OB	
	Eide, Egil		1					Gaupe?	45.OB	
	Eide, Harald		5					?	27,37,42,43.OB	
	Eide, Harald		2					Jerv	103,305.OB	
	Elgevasslien, Solveig		1					Gaupe	236.OB	
	Elgevasslien, Solveig		1					Jerv	1.VJ	
	Enget, Oddgeir		1					Kongøørn	206.OB	
	Frankmo, Aksel Ottar		1					Kongøørn	142.OB	
	Nyhus, Atle		1					?	76.OB	
	Nyhus, Atle		2					Gaupe	48,280.OB	
	Nystuen, Vegar		3					Gaupe	225,303,304.OB	
	Odden, Hilde Stokke		1					?	224.OB	
	Odden, Leif	1	3					?	17,18,55,258.OB	
	Odden, Leif		1					Gaupe	54.OB	
	Odden, Leif		1					Kongøørn	257.OB	
	Sletten, Eirik				1			?	324.OB	
	Sletten, Eirik	1	1					Gaupe	99.HH, 297.OB	
	Streitlien, Jan Vidar		1					?	9.HH	
	Stuedal, Magne	1						?	97.HH	
	Ståland, Gunnbjørn	1	2					?	7,98.HH, 77.OB	
	Sveen, Anne Berit		1					Jerv	38.OB	
	Tørhaug, Eva	1						Gaupe	119.OB	
Vårtun, Arne Olav Øian		1					?	235.OB		
Øian, Lars Morten		1					?	18.HH		
Øyen, Johannes		1					Gaupe	307.OB		
OS 0441	Berg, Jon	1						Gaupe	53.OB	
	Berg, Kåre Olav	2	1					Fredet rovv.	112,118,119.HH	
	Berg, Kåre Olav	1						Gaupe	227.OB	
	Bækken, Stein Erik		1					Gaupe	137.OB	
	Fredheim, Rune	1						?	120.HH	
	Fredheim, Rune		1					Gaupe	121.HH	
	Gjellen, Esten O	1						Gaupe	84.OB	
	Gløtvold, Lars		1					?	122.HH	
	Grue, Arne		1					?	317.OB	
	Grue, Arne		1					Gaupe	249.OB	
	Grue, Per Kolbjørn		1					?	22.HH	
	Holm, Kjell Egil		1					Bjørn	313.OB	
	Langøigjellen, John		1					?	270.OB	
	Lillebakken, Per Erland		1					?	226.OB	
	Meli, Kjell J		1					Gaupe	108.OB	
	Myre, Tore		1					Fredet rovv.	117.HH	
	Myre, Tore		1					Gaupe	228.OB	
	Myrtrøen, Ola		1					?	99.OB	
	Myrtrøen, Ola		1					Gaupe	183.OB	
	Nygjellen, Gerd	1						?	207.OB	
	Nygjellen, Helge E		2					?	34,250.OB	
	Nygjellen, Helge E		1					Gaupe	69.OB	
	Nygjellen, Tord		1					?	127.HH	
	Nygård, Jon		2					?	167,208.OB	
	Nygård, Jon		1					Gaupe	117.OB	
	Nygård, Jon		1					Jerv	166.OB	
	Nyhaug, Birger		1					?	111.HH	
	Odden, Knut Sigvart		1					Gaupe?	81.OB	
	Presthagen, Odd Harry		2					?	10,67.OB	
	Presthagen, Odd Harry		3					Gaupe	22,49,68.OB	
	Presthagen, Odd Harry		1					Gaupe?	23.OB	
Ryen, Ole		2					Gaupe	118,136.OB		

Kommune	Eier	Husdyrslag						Konklusjon	Obduksjon journ.nr.	Kommentar
		S	L	?	V	SF	Ge			
Sum Hedmark:		456	683	2	7	3	1			
OS	Ryen, Ole		1					Gaupe?	82.OB	
0441	Ryen, Per Helge		1					?	321.OB	
	Ryen, Per Helge		1					Gaupe	248.OB	
	Rønningen, Harald		2					?	73,165.OB	
	Rønningen, Harald	1						Gaupe?	72.OB	
	Rønningen, Harald		1					Kongøørn	98.OB	
	Tømmerhoel, Jan Ove		1					Gaupe	290.OB	
	Utstumo, Arnulf		2					Gaupe	110.HH, 190.OB	
	Westvold, Per Johan		1					Bjørn	205.OB	
	Østvang, Tor J		1					?	74.OB	
	Øverhaug, Bjørn		3					?	7,70,83.OB	
EIDSVOLL 0237	Yri, Yngvar		1					?	38.WD	1L Nord-Odal
RINGEBU	Furuheim, Robert	1						Jerv	24.ER	1S Stor-Elvdal
0520	Kleven, Per Arne		1					Jerv	62.HH	1L Stor-Elvdal
	Nybakken, Morits		1					Jerv	13.EF	1L Stor-Elvdal

VEDLEGG 3

**SKADEDOKUMENTASJON I 1996 FOR SAU FUNNET I
NABOFYLKER, MEN DER EIER ER BOSATT I HEDMARK**

Vedlegg 3. Skadedokumentasjon i 1996 for sau i nabofylker, men der eier er bosatt i Hedmark.

Kommune	Eier	Husdyrslag						Konklusjon	Obduksjon journ.nr.	Kommentar
		S	L	?	V	SF	Ge			
		8	30	0	0	0	0			
RINGSAKER 0412	Lien, Lars		2					Rev	14,15.MB	2L Øyer
STOR-ELVDAL 0430	Brænd, Berit		1					Jerv	141.OB	1L Sør-Fron
	Hemli, Rune	1						Jerv	140.OB	1S Sør-Fron
	Landet, Anders		1					?	70.HH	1L Ringebu
	Landet, Anders		5					Jerv	19,67-69.HH, 112.OB	5L Ringebu
	Larsson, Arne Ivar		3					Jerv	37,39.HH, 114.OB	3L Ringebu
	Larsson, Arne Ivar		1					Kongeørn	59.HH	1L Ringebu
	Larsson, Astrid	2	5					Jerv	35,40,45,56,58.HH, 111,113.OB	2S,5L Ringebu
	Tangen, Bjørn Reidar		1					Jerv	85.HH	1L Ringebu
	Ukjent		5					Jerv	36,42-44,83.HH	5L Ringebu
	Ukjent		1					Jerv?	38.HH	1L Ringebu
FOLLDAL 0439	Brendryen, Arne	1						?	182.OB	1S Dovre
	Brendryen, Arne	1						Hund?	60.HH	1S Oppdal
	Brendryen, Arne	1						Jerv	319.OB	1S Oppdal
	Fallet, Per Marius		1					?	17.HH	1L Dovre
	Garmager, Ola		2					Kongeørn	50,102.OB	2L Oppdal
	Høislåen, Alf Jim	1						Jerv?	64.OB	1S Dovre
	Ståland, Gunnbjørn	1						?	78.OB	1S Dovre
OS 0441	Grue, Per Kolbjørn		1					?	127.OB	1L Røros
	Grue, Per Kolbjørn		1					Gaupe	126.OB	1L Røros

VEDLEGG 4

**DØDE HUSDYR MELDT SOM MISTENKT DREPT AV FREDET
ROVVILT I HEDMARK I 1996, MEN SOM IKKE BLE
OBDUSERT/FELTUNDERSØKT AV FYLKESMANNEN**

Vedlegg 4. Døde husdyr meldt som mistenkt drept av fredet rovvilt, men som ikke er obdusert/feltundersøkt.

Kommune	Eier	Husdyrslag			Meldt dødsårsak	Kommentar
		S	L	S/L		
Sum Hedmark:	Totalt:	61	78	13		
KONGSVINGER	Berg, Karin		1		Gaupe	
	Bolneset, Kjell		2		?	
HAMAR	Lindholt, Per	2			Bjørn	
	Lindholt, Per	1			?	
	Moe, Erik		2		?	
	Nybakken, Tor	1			?	
	Pedersen, Svein Arve	1			?	
	Pedersen, Svein Arve	2	1		Bjørn	
	Walhovd, Eivind	1			Bjørn	
	Ukjent	5			?	
STANGE	Ukjent		1		?	
NORD-ODAL	Ukjent		1	1	?	
SØR-ODAL	Pålerud, Reidar		1		?	
EIDSKOG	Dalsberget, Vidar	2			?	
	Gusterud, Jan	1	6		?	
GRUE	Furuberg, Merete		3		Gaupe	
	Skasberg, Eivind	1	6		Gaupe	
	Sørby, Øystein	1			Fredet rovv.	
ÅSNES	Oppi, Håvard		3		Gaupe	
VÅLER	Elsethagen, Olav	2			Bjørn	
ELVERUM	Skotte, Ingolf	2	1		Bjørn	
TRYSIL	Enger, Tor Magne	3			Bjørn	
	Ifarnes, Berit	6			Bjørn	
	Ifarnes, Berit	1			Gaupe?	
	Jacobsen, Frank	1			?	
	Løken, Knut	1			?	
	Løvåsen, Per Gunnar			1	?	
	Nyhuus, Hans Peter		4		Fredet rovv.	
	Nysæter, Geir		2		?	
	Nysæter, Geir	1			Bjørn?	
	Talåsen, Per Johans		1		Gaupe	
	Vercouteren, Johnny		1		Gaupe	
	Ukjent		1		?	
STOR-ELVDAL	Andreassen, Rønnaug F		1		?	
	Baarstad, Bjørn		1		?	
	Brænd, Anton		1		Jerv	1L Alvdal
	Furusest, Jon Audun		1		?	
	Gimse, Jo	1			?	
	Kiær, Anders	1	1		?	
	Kulstad, Ole Peter	1	1		Jerv	1S,1L Alvdal
	Kveberg, Lars		1		?	
	Tangen, Bjørn	1			?	
	Tangen, Bjørn Reidar		2		?	
	Ukjent		3	5	?	
RENDALEN	Granrud, Per Ola	1			Bjørn	
ENGERDAL	Gjermunds, Geir Egil	2	2		Bjørn	
	Kveen, Ole Geir			2	Bjørn	
	Nordsveen, Ove	1		1	Bjørn	
	Trøen, Vidar og Ola Kr	1			Bjørn	
	Westgård, Oddbjørn	2	1		Bjørn	
	Westgård, Oddbjørn		4		Gaupe	
	Ukjent			3	Bjørn	

Kommune	Eier	Husdyrslag			Meldt dødsårsak	Kommentar
		S	L	S/L		
Sum Hedmark:		Totalt:	61	78	13	
TYNSET	Aaen, Martin	1			Bjørn	
	Hogstad, Håvard		2		?	
	Høistad, Håvard		1		Gaupe	
	Leeves, David	5			Bjørn	
	Lunås, Arne Magne		1		Bjørn	
	Lunås, Arne Magne		1		Bjørn?	
	Vestli, Magnar		1		Gaupe?	
ALVDAL	Hårdnes, Toril	1	2		Jerv	
	Lier, Martin	1	1		Jerv	
	Øynes, Arne D	1			Jerv	
OS	Gjerstad, Sverre		1		?	
	Nygård, Jon		2		Jerv?	
	Vorreiter, Cornelia Beate		1		?	
RINGEBU	Furuheim, Robert		1		Jerv	1L Stor-Elvdal
	Iversen, Kjell	1			Jerv	1S Stor-Elvdal
	Kaurstad, Per Otto		1		Fredet rovv?	1L Stor-Elvdal
	Lotterud		1		?	1L Stor-Elvdal

UTENFOR HEDMARK:

STOR-ELVDAL	Landet, Anders	2	1		?	2S,1L Ringebu
	Landet, Anders	2	4		Jerv?	2S,4L Ringebu
	Sollien, Odd Arvid	1	1		Jerv?	1S,1L Ringebu

VEDLEGG 5-7

**TABELLER OVER ANTALL DØDE HUSDYR MELDT SOM MISTENKT
DREPT AV FREDET ROVVILT I HEDMARK I 1996, MEN SOM IKKE
BLE UNDERSØKT AV FYLKESMANNEN**

Vedlegg 5. Antall døde husdyr meldt som mistenkt drept av fredet rovvilt i Hedmark i 1996, men som ikke ble undersøkt av fylkesmannen.

KOMMUNE	SØYE (S)	LAM (L)	S/L	VÆR	STORFE	SUM
Kongsvinger	-	1	-	-	-	1
Hamar	13	5	-	-	-	18
Ringsaker	-	-	-	-	-	-
Løten	-	-	-	-	-	-
Stange	-	1	-	-	-	1
Nord-Odal	-	1	1	-	-	2
Sør-Odal	-	1	-	-	-	1
Eidskog	3	6	-	-	-	9
Grue	2	9	-	-	-	11
Åsnes	-	3	-	-	-	3
Våler	2	-	-	-	-	2
Elverum	2	1	-	-	-	3
Trysil	13	9	1	-	-	23
Åmot	-	-	-	-	-	-
Stor-Elvdal	4	13	5	-	-	22
Rendalen	1	-	-	-	-	1
Engerdal	6	7	6	-	-	19
Tolga	-	-	-	-	-	-
Tynset	6	6	-	-	-	12
Alvdal	4	5	-	-	-	9
Folldal	-	-	-	-	-	-
Os	-	4	-	-	-	4
			-			
Totalt	56	72	13	-	-	141

Vedlegg 6. Antall søyer og lam som ble meldt som mistenkt drept av ulike arter fredet rovvilt i Hedmark i 1996, men som ikke ble undersøkt av fylkesmannen.

ROVVILTART	SØYE (S)	LAM (L)	S/L	VÆR	SUM
Bjørn	31	6	6	-	43
Bjørn?	1	1	-	-	2
Gaupe	1	20	-	-	21
Gaupe?	1	1	-	-	2
Jerv	5	6	-	-	11
Jerv?	-	2	-	-	2
Ulv	-	-	-	-	-
Ulv?	-	-	-	-	-
Ørn	-	-	-	-	-
Ørn?	-	-	-	-	-
Fredet rovvilt	1	4	-	-	5
Fredet rovvilt?	-	1	-	-	1
?	16	31	7	-	54
Sum fredet rovvilt	38	36	6	-	80
Sum fredet rovvilt?	2	5	-	-	7
Totalt	56	72	13	-	141

Vedlegg 7. Kommunevis fordeling av antall sauer som er meldt som mistenkt drept av ulike arter fredet rovvilt i Hedmark i 1996, men som ikke ble undersøkt av fylkesmannen.

KOMMUNE	BJØRN	BJØRN ?	GAU- PE	GAU- PE?	JERV	JERV ?	FR. ROVV.	FR. ROVV?	?	SUM
Kongsvinger	-	-	1	-	-	-	-	-	-	1
Hamar	6	-	-	-	-	-	-	-	12	18
Ringsaker	-	-	-	-	-	-	-	-	-	-
Løten	-	-	-	-	-	-	-	-	-	-
Stange	-	-	-	-	-	-	-	-	1	1
Nord-Odal	-	-	-	-	-	-	-	-	2	2
Sør-Odal	-	-	-	-	-	-	-	-	1	1
Eidskog	-	-	-	-	-	-	-	-	9	9
Grue	-	-	10	-	-	-	1	-	-	11
Åsnes	-	-	3	-	-	-	-	-	-	3
Våler	2	-	-	-	-	-	-	-	-	2
Elverum	3	-	-	-	-	-	-	-	-	3
Trysil	9	1	2	1	-	-	4	-	6	23
Åmot	-	-	-	-	-	-	-	-	-	-
Stor-Elvdal	-	-	-	-	2	-	-	1	19	22
Rendalen	1	-	-	-	-	-	-	-	-	1
Engerdal	15	-	4	-	-	-	-	-	-	19
Tolga	-	-	-	-	-	-	-	-	-	-
Tynset	7	1	1	1	-	-	-	-	2	12
Alvdal	-	-	-	-	9	-	-	-	-	9
Folldal	-	-	-	-	-	-	-	-	-	-
Os	-	-	-	-	-	2	-	-	2	4
Totalt	43	2	21	2	11	2	5	1	54	141

VEDLEGG 8

ERSTATNINGSOPPGJØR I 1996

Eier	Erstattet antall														Erstatning				
	Gaupe		Bjørn		Kongeørn		Jerv		Ulv		Fredet		Sum		Grunnbeløp			UK %	Total Kr
	Sau	Lam	Sau	Lam	Sau	Lam	Sau	Lam	Sau	Lam	Sau	Lam	Sau(1790,-)	Lam(925,-)	Tot. kr.				
Sum Hedmark:	129	1901	872	539	0	98	140	995	0	0	179	944	1320	4477	2.362.800	4.141.225	6.504.025		8.659.020
Bakken, Arne Severin	5	36											5	36	8.950	33.300	42.250	25	52.813
Berg, Karin	3	31											3	31	5.370	28.675	34.045	25	42.556
Bolneset, Kjell	2	9											2	9	3.580	8.325	11.905	25	14.881
Dahl, Hallvard		3												3		2.775	2.775	25	3.469
Klarp, Hans		5												5		4.625	4.625	25	5.781
Lindberget, Dagfinn		4												4		3.700	3.700	25	4.625
Mengåen, Harald Martin		7												7		6.475	6.475	25	8.094
Moe, Ellen	1	5											1	5	1.790	4.625	6.415	25	8.019
Moe, Erik	4	30											4	30	7.160	27.750	34.910	25	43.638
Ruud, Sverre		11												11		10.175	10.175	25	12.719
Torp, Berit	2	13											2	13	3.580	12.025	15.605	25	19.506
Vardeberg, Jenny		7												7		6.475	6.475	25	8.094
Velten, Emil Petter		2												2		1.850	1.850	25	2.313
Wormstrand, Elisabeth		3												3		2.775	2.775	25	3.469
Sum Kongsvinger:	17	166											17	166	30.430	153.550	183.980		229.977
Grønsveen, Hans		1	1	5									1	6	1.790	5.550	7.340	25	9.175
Huse, Odlaug			1	1									1	1	1.790	925	2.715	25	3.394
Jakobsen, Tommy				4										4		3.700	3.700	25	4.625
Lindholt, Per Helge	1		6										7		12.530		12.530	25	15.663
Nybakken, Tor			7	9									7	9	12.530	8.325	20.855	50	31.283
Pedersen, Svein Arve			5	2									5	2	8.950	1.850	10.800	25	13.500
Sæhlie, Ola			2	4									2	4	3.580	3.700	7.280	25	9.100
Tomter, Ole Jacob		1	1										1	1	1.790	925	2.715	25	3.394
Walhovd, Eivind			5	2								7	5	9	8.950	8.325	17.275	25	21.594
Wilson, Donald Stephen			4										4		7.160		7.160	25	8.950
Sum Hamar:	1	2	32	27								7	33	36	59.070	33.300	92.370		120.678

Eier	Komm nr.	Antall søkere	Sluppet		Tapt		Krav												Annet krav		Normaltap					
			Sau	Lam	Sau	Lam	Gaupe		Bjørn		Kongeørn		Jerv		Ulv		Fredet		Sum		Vær	Storfe	Sau		Lam	
							Sau	Lam	Sau	Lam	Sau	Lam	Sau	Lam	Sau	Lam	Sau	Lam	Sau	Lam			Sau	Lam	%	N
Sum Hedmark:		495	29786	47900	1756	6516	250	2271	842	720	1	213	172	1005	0	0	397	1842	1662	6051	6	3				
Andreassen, Oddbjørn	0415		40	69	4	10		10	4										4	10			2	1	4,2	3
Bekkevold, Per Arne	0415		23	36	2	3			2	2									2	2			2		4,2	2
Hermansen, Erik	0415		16	16	1	1			1	1									1	1			2		4,2	1
Holmen, Unni Hagenstuen	0415		60	122	1	12			1								11		1	11			2	1	4,2	5
Jostad, Gretha	0415		10	16	1	1			1	1									1	1			2		4,2	1
Karterud, Jon Gunnar	0415		113	209	6	24		14	3										3	14			2	2	4,2	9
Lunde, Frank	0415		36	67	3	2			3	1									3	1			2	1	4,2	3
Nylund, Herleik	0415		47	83	6	5			5								5		5	5			2	1	4,2	3
Nylund, Jane	0415		52	81	3	13			3								12		3	12			2	1	4,2	3
Rosenlund, Aud Oliv	0415		40	79	12	2			12	2									12	2			2	1	4,2	3
Westgårdsrønningen, Erik	0415		22	32	5	2			5	2									5	2			2		4,2	1
Wormdal, Anders	0415		31	53	3				3										3				2	1	4,2	2
Ødegård, Gerd O	0415		55	72	4	3			2								3		2	3			2	1	4,2	3
Sum Løten:		13	545	935	51	78		24	45	9							31	45	64							
Bang, Trude	0417		41	71		19		15											15				2	1	4,2	3
Bekkelund, Knut Olav	0417		15	19	1	4	1	4											1	4			2		4,2	1
Belstad, Arild	0417		104	142	2	19	2	19											2	19			2	2	4,2	6
Dybdal, Kjell Joar	0417		63	99		7		7											7				2	1	4,2	4
Evensen, Sven	0417		23	47		4		4											4				2		4,2	2
Hoel, Arne	0417		23	34	2	13	2	13											2	13			2		4,2	1
Holen, Anne	0417		52	83		14		14											14				2	1	4,2	3
Hushagen, Arne	0417		67	101	2	18	1	15											1	15			2	1	4,2	4
Hushagen, Egil	0417		102	153	2	18	1	17											1	17			2	2	4,2	6
Jemblie, Gudbrand	0417		74	107	6	6	6	6											6	6			2	1	4,2	4
Klafstad, Ole Johan	0417		60	100	5	11	5	11											5	11			2	1	4,2	4
Lindbach, Hans Ola	0417		93	105	3	28	3	14											3	14			2	2	4,2	4
Rusten, Stein Anders	0417		52	96	5	18	4	16											4	16			2	1	4,2	4
Storhov, Thor	0417		25	44		4		3											3				2	1	4,2	2
Sum Stange:		14	794	1201	28	183	25	158											25	158						

Eier	Erstattet antall														Erstatning					
	Gaupe		Bjørn		Kongeørn		Jerv		Ulv		Fredet		Sum		Grunnbeløp			UK %	Total Kr	
	Sau	Lam	Sau	Lam	Sau	Lam	Sau	Lam	Sau	Lam	Sau	Lam	Sau(1790,-)	Lam(925,-)	Tot. kr.					
Sum Hedmark:	129	1901	872	539	0	98	140	995	0	0	179	944	1320	4477	2.362.800	4.141.225	6.504.025		8.659.020	
Andreassen, Oddbjørn			3									7	3	7	5.370	6.475	11.845	25	14.806	
Bekkevold, Per Arne			2	1									2	1	3.580	925	4.505	25	5.631	
Hermansen, Erik			1										1		1.790		1.790	25	2.238	
Holmen, Unni Hagenstuen												7		7		6.475	6.475	25	8.094	
Jostad, Gretha			1										1		1.790		1.790	25	2.238	
Karterud, Jon Gunnar		14	3										3	14	5.370	12.950	18.320	25	22.900	
Lunde, Frank			2										2		3.580		3.580	25	4.475	
Nylund, Herleik		1	5	1									5	2	8.950	1.850	10.800	25	13.500	
Nylund, Jane			2									10	2	10	3.580	9.250	12.830	25	16.038	
Rosenlund, Aud Oliv			11										11		19.690		19.690	50	29.535	
Westgårdsrønningen, Erik			5	1									5	1	8.950	925	9.875	25	12.344	
Wormdal, Anders			2										2		3.580		3.580	25	4.475	
Ødegård, Gerd O			2										2		3.580		3.580	25	4.475	
Sum Løten:		15	39	3									24	39	42	69.810	38.850	108.660		140.749
Bang, Trude																				
Bekkelund, Knut Olav	1	3											1	3	1.790	2.775	4.565	25	5.706	
Belstad, Arild	1	13											1	13	1.790	12.025	13.815	25	17.269	
Dybdal, Kjell Joar		3												3		2.775	2.775	25	3.469	
Evensen, Sven		2												2		1.850	1.850	25	2.313	
Hoel, Arne	2	12											2	12	3.580	11.100	14.680	25	18.350	
Holen, Anne																				
Hushagen, Arne	1	14											1	14	1.790	12.950	14.740	25	18.425	
Hushagen, Egil		12												12		11.100	11.100	25	13.875	
Jemblie, Gudbrand	2	2											2	2	3.580	1.850	5.430	25	6.788	
Klafstad, Ole Johan	4	7											4	7	7.160	6.475	13.635	25	17.044	
Lindbach, Hans Ola	1	14											1	14	1.790	12.950	14.740	25	18.425	
Rusten, Stein Anders	4	14											4	14	7.160	12.950	20.110	25	25.138	
Storhov, Thor		2												2		1.850	1.850	25	2.313	
Sum Stange:	16	98											16	98	28.640	90.650	119.290		149.115	

Eier	Komm nr.	Antall søkere	Sluppet		Tapt		Krav												Annet krav		Normaltap							
			Sau	Lam	Sau	Lam	Gaupe		Bjørn		Kongeørn		Jerv		Ulv		Fredet		Sum		Vær	Storfe	Sau		Lam			
							Sau	Lam	Sau	Lam	Sau	Lam	Sau	Lam	Sau	Lam	Sau	Lam	Sau	Lam			Sau	Lam	%	N	%	N
Sum Hedmark:		495	29786	47900	1756	6516	250	2271	842	720	1	213	172	1005	0	0	397	1842	1662	6051	6	3						
Aarskog, Dag	0412		92	107		22		22												22				2	2	4,2	4	
Bakken, Bjørn	0412		44	73		8		1		5										6				2	1	4,2	3	
Bakkerud, Erik	0412		5	8		1				1										1				2		4,2		
Bjerken, Kjell	0412		34	61	1	3		1									1	2	1	3				2	1	4,2	3	
Braastad, Endre	0412		60	73	1	5											1	5	1	5				2	1	4,2	3	
Brandbu, Ivar	0412		43	82	1	5			1	5										1	5			2	1	4,2	3	
Christiansen, Wiktor K	0412		36	46	1	2			1	1										1	1			2	1	4,2	2	
Dalseng, Ole	0412		30	42	3	5			3	5										3	5			2	1	4,2	2	
Dybvig, Knut	0412		65	105	3	13			3	13										3	13			2	1	4,2	4	
Dæhli, Ole Fredrik og Ellen T	0412		44	87		15			10	2											12				2	1	4,2	4
Evensen, Kjell Georg	0412		52	87	1				1											1				2	1	4,2	4	
Fjelking, Bo C	0412		71	128		15			10	5											15				2	1	4,2	5
Gjerlaug, Jorunn Bye	0412		54	70	2	5											2	5	2	5				2	1	4,2	3	
Grindahl, Oddbjørn	0412		42	78	10	9			10	9										10	9			2	1	4,2	3	
Grønvold, Lars	0412		44	85		13		13													13				2	1	4,2	4
Graaten, Karen	0412		51	102	2	4	1										1	4	2	4				2	1	4,2	4	
Groseth, Helge	0412		85	164	1	2		2													2				2	2	4,2	7
Hage, Arne	0412		54	84	6	5			6	5										6	5			2	1	4,2	4	
Halvorstuen, Jarle	0412		26	40	1	3		1													1				2	1	4,2	2
Hauge, Helge	0412		135	230	4	22	2	11	2	11										4	22			2	3	4,2	10	
Havik, Jan	0412		28	43		6		6													6				2	1	4,2	2
Havik, Kari Grethe	0412		45	70	5	5			4	3										4	3			2	1	4,2	3	
Huuse, Johan	0412		64	104	5	18	1	8	4	10											5	18			2	1	4,2	4
Hårseth, Torbjørn	0412		140	230	1	19												19			19				2	3	4,2	10
Johannesen, Knut	0412		35	25		5		1												4	5			2	1	4,2	1	
Johansen, Heidi	0412		29	44		6				6											6				2	1	4,2	2
Jørgensen, Arne	0412		71	77	13	17			13	16											13	16			2	1	4,2	3
Kaulum, Morten	0412		34	49	1				1												1				2	1	4,2	2
Kjernerud, John Arvid	0412		55	70	5	24	5	24													5	24			2	1	4,2	3
Kløvstad, Kristian	0412			10		6		6													6				2		4,2	
Kongssund, Kristen	0412		26	51		10		8													8				2	1	4,2	2
Lien, Lars	0412		101	170	12	26	12	24												12	24				2	2	4,2	7
Lotterud, Anders	0412		42	60	4	8								1				4	7	4	8				2	1	4,2	3
Lund, Karl Petter	0412		150	147	6	22		10	6	12											6	22			2	3	4,2	6
Løberg, Hans Petter	0412		64	94		4		1		3											4				2	1	4,2	4
Mengshoel, Even	0412					1		1													1				2		4,2	
Mikkelsen, Bjørn	0412		58	75	7	4			7	4											7	4			2	1	4,2	3
Nordtorp, Knut	0412		41	42		6				6											6				2	1	4,2	2
Opsal, Anders	0412		62	108	1	15		3	1	12											1	15			2	1	4,2	5
Raknerud, Lars	0412		9	16	2	4			2	3											2	3			2		4,2	1
Rosenlund, Ivar	0412		29	29	6	3			6	3											6	3			2	1	4,2	1
Røhrsveen, Kjell	0412		54	82	1	8	1	3		5											1	8			2	1	4,2	3
Sander, Kjell Vidar	0412		58	79	4	11			4	11											4	11	1		2	1	4,2	3
Schonhovd, Lars	0412		86	148	7	14			7	12											7	12			2	2	4,2	6
Storihle, Ole Erik	0412		108	187	7	17											7	17	7	17					2	2	4,2	8
Storsveen, Arvid	0412		9	14	2	3			2	1											2	1			2		4,2	1
Sveen, Ole Kristian	0412		60	93	2	5		1	2	4											2	5			2	1	4,2	4
Sveen, Sverre	0412		35	60	1	5											1	5	1	5					2	1	4,2	3
Sæther, Lene	0412					4		4														4			2		4,2	
Ulven, Per	0412		79	120	1	13											1	13	1	13					2	2	4,2	5
Øverbø, Torstein	0412		97	163		10															10	10			2	2	4,2	7
Sum Ringsaker:		51	2736	4212	130	456	22	171	86	173					1			18	91	126	436	1						

Eier	Erstattet antall														Erstatning					
	Gaupe		Bjørn		Kongeørn		Jerv		Ulv		Fredet		Sum		Grunnbeløp			UK	Total	
	Sau	Lam	Sau	Lam	Sau	Lam	Sau	Lam	Sau	Lam	Sau	Lam	Sau	Lam	Sau(1790,-)	Lam(925,-)	Tot. kr.	%	Kr	
Sum Hedmark:	129	1901	872	539	0	98	140	995	0	0	179	944	1320	4477	2.362.800	4.141.225	6.504.025		8.659.020	
Aarskog, Dag																				
Bakken, Bjørn			1		4									5		4.625	4.625	25	5.781	
Bakkerud, Erik					1									1		925	925	25	1.156	
Bjerken, Kjell			1											1		925	925	25	1.156	
Braastad, Endre												2		2		1.850	1.850	25	2.313	
Brandbu, Ivar					2									2		1.850	1.850	25	2.313	
Christiansen, Wiktor K																				
Dalseng, Ole				2	3								2	3	3.580	2.775	6.355	25	7.944	
Dybvig, Knut				2	9								2	9	3.580	8.325	11.905	25	14.881	
Dæhli, Ole Fredrik og Ellen T												1		1		925	925	25	1.156	
Evensen, Kjell Georg				1										1		1.790		1.790	25	2.238
Fjelking, Bo C					5								5	10		9.250	9.250	25	11.563	
Gjerlaug, Jorunn Bye										1	2	1	2	1.790	1.850	3.640	25	4.550		
Grindahl, Oddbjørn				9	6								9	6	16.110	5.550	21.660	50	32.490	
Grønvold, Lars				11										11		10.175	10.175	25	12.719	
Graaten, Karen		1												1		1.790		1.790	25	2.238
Groseth, Helge			1											1		925	925	25	1.156	
Hage, Ame				5	1								5	1	8.950	925	9.875	25	12.344	
Halvorstuen, Jarle			1											1		925	925	0	925	
Hauge, Helge			10	1	2								1	12	1.790	11.100	12.890	25	16.113	
Havik, Jan			4											4		3.700	3.700	25	4.625	
Havik, Kari Grethe				4	2								4	2	7.160	1.850	9.010	25	11.263	
Huuse, Johan			8	4	6								4	14	7.160	12.950	20.110	25	25.138	
Hårseth, Torbjørn			9											9		8.325	8.325	25	10.406	
Johannesen, Knut			5											5		4.625	4.625	0	4.625	
Johansen, Heidi					4									4		3.700	3.700	25	4.625	
Jørgensen, Ame				11	14						1		12	14	21.480	12.950	34.430	50	51.645	
Kaulum, Morten				1										1		1.790		1.790	25	2.238
Kjernerud, John Arvid		4	21										4	21	7.160	19.425	26.585	25	33.231	
Kløvstad, Kristian				6										6		5.550	5.550	25	6.938	
Kongssund, Kristen				8										8		7.400	7.400	25	9.250	
Lien, Lars		1	19										9	10	19	17.900	17.575	35.475	25	44.344
Lotterud, Anders													3	5	3	5.370	4.625	9.995	25	12.494
Lund, Kari Petter				3									16	3	16	5.370	14.800	20.170	25	25.213
Løberg, Hans Petter																				
Mengshoel, Even			1											1		925	925	0	925	
Mikkelsen, Bjørn				6	1								6	1	10.740	925	11.665	25	14.581	
Nordtorp, Knut					4									4		3.700	3.700	25	4.625	
Opsal, Anders					5								5	10		9.250	9.250	25	11.563	
Raknerud, Lars				2	3								2	3	3.580	2.775	6.355	25	7.944	
Rosenlund, Ivar				5	2								5	2	8.950	1.850	10.800	25	13.500	
Røhrsveen, Kjell					5									5		4.625	4.625	25	5.781	
Sander, Kjell Vidar				3	8								3	8	5.370	7.400	12.770	25	17.963	
Schonhovd, Lars				5	8								5	8	8.950	7.400	16.350	25	20.438	
Storhø, Ole Erik				5									9	5	9	8.950	8.325	17.275	25	21.594
Storsveen, Arvid				2	1								2	1	3.580	925	4.505	25	5.631	
Sveen, Ole Kristian			1	1									1	1	1.790	925	2.715	25	3.394	
Sveen, Sverre													2	2		1.850	1.850	25	2.313	
Sæther, Lene				4										4		3.700	3.700	0	3.700	
Ulven, Per													8	8		7.400	7.400	25	9.250	
Øverbø, Torstein			10											10		9.250	9.250	25	11.563	
Sum Ringsaker:	6	121	72	96									14	55	92	272	164.680	251.600	416.280	533.836

Eier	Komm nr.	Antall søkere	Sluppet		Tapt		Krav												Annet krav		Normaltap						
			Sau	Lam	Sau	Lam	Gaupe		Bjørn		Kongeørn		Jerv		Ulv		Fredet		Sum		Vær	Storfe	Sau		Lam		
							Sau	Lam	Sau	Lam	Sau	Lam	Sau	Lam	Sau	Lam	Sau	Lam	Sau	Lam			Sau	Lam	%	N	%
Sum Hedmark:		495	29786	47900	1756	6516	250	2271	842	720	1	213	172	1005	0	0	397	1842	1662	6051	6	3					
Bjørnstad, Leif	0418		27	47	1	6	1	6												1	6			2	1	4,2	2
Bjørnstad, Per Erik	0418		10	17		2		2													2			2		4,2	1
Bratberget, Rune	0418		58	85	1	25	1	25												1	25			2	1	4,2	4
Finstad, Lisbeth	0418		78	116	4	22	4	22												4	22			2	2	4,2	5
Hvidsten, Inge	0418		38	61	2	3	1	2												1	2			2	1	4,2	3
Kolstad, Ola	0418		41	54	2	17	2	17												2	17			2	1	4,2	2
Kvernstuen, Lars	0418		28	66		10												10		10				2	1	4,2	3
Lyngstad, Arne	0418		24	35	1	5	1	5												1	5			2		4,2	1
Myren, Henry	0418		15	24	1	2	1	2												1	2			2		4,2	1
Nesset, Jonny	0418		11	19		2		2													2			2		4,2	1
Nymoene, Even	0418		35	60	2	6	2	6												2	6			2	1	4,2	3
Sandbekk, Anette	0418		19	38		2		2													2			2		4,2	2
Smedholen, Bjørn	0418		25	47		8		8													8			2	1	4,2	2
Verket, Allfinn	0418		35	56	1	13	1	13												1	13			2	1	4,2	2
Vestby, Ole Simen	0418		20	31	2	5	2	5												2	5			2		4,2	1
Sum Nord-Odal:		15	464	756	17	128	16	117											10	16	127						
Amblie, Finn	0419		56	84	1	29	1	29												1	29			2	1	4,2	4
Erichsen, Vidar	0419		17	25	1	15		1									1	14	1	15				2		4,2	1
Holter, Jon	0419		33	44		4		4													4			2	1	4,2	2
Pålerud, Reidar	0419		20	26	5	16	5	16												5	16			2		4,2	1
Skuggerud, Odd Valter	0419		9	15		8		8													8			2		4,2	1
Tovseth, Per Rune	0419		11	17	1	7	1	7												1	7			2		4,2	1
Østby, Sverre	0419		62	73	4	32	4	32												4	32			2	1	4,2	3
Sum Sør-Odal:		7	208	284	12	111	11	97											1	14	12	111					
Bergkvist, Liv	0420		25	36	3	6												3	6	3	6			2	1	4,2	2
Brenna, Wiggo	0420		62	86	6	15												6	15	6	15			2	1	4,2	4
Dalsberget, Vidar	0420		47	53	3	13		1										3	12	3	13			2	1	4,2	2
Gusterud, Jan	0420		77	96	14	31	14	31												14	31			2	2	4,2	4
Holseter, Ivar	0420		101	158	7	26												6	25	6	25			2	2	4,2	7
Sagen, Knut	0420		24	30	2	4												2	4	2	4			2		4,2	1
Skulstad, Roger	0420		23	20		4													4		4			2		4,2	1
Sørpebøl, Tore Kristian	0420		18	22		2													2		2			2		4,2	1
Tukun, John Harald	0420		34	31	2	7												2	7	2	7			2	1	4,2	1
Tukun, Oddvar	0420		74	105	5	29		1										5	28	5	29			2	1	4,2	4
Sum Eidskog:		10	485	637	42	137	14	33										27	103	41	136						

Eier	Erstattet antall														Erstatning				
	Gaupe		Bjørn		Kongeørn		Jerv		Ulv		Fredet		Sum		Grunnbeløp			UK	Total
	Sau	Lam	Sau	Lam	Sau	Lam	Sau	Lam	Sau	Lam	Sau	Lam	Sau	Lam	Sau(1790,-)	Lam(925,-)	Tot. kr.	%	Kr
Sum Hedmark:	129	1901	872	539	0	98	140	995	0	0	179	944	1320	4477	2.362.800	4.141.225	6.504.025		8.659.020
Bjørnstad, Leif																			
Bjørnstad, Per Erik																			
Bratberget, Rune	1	21											1	21	1.790	19.425	21.215	25	26.519
Finstad, Lisbeth																			
Hvidsten, Inge																			
Kolstad, Ola																			
Kvernstuen, Lars																			
Lyngstad, Arne																			
Myren, Henry																			
Neset, Jonny																			
Nymoen, Even																			
Sandbekk, Anette																			
Smedholen, Bjørn		6											6		5.550	5.550	25	6.938	
Verket, Allfinn																			
Vestby, Ole Simen																			
Sum Nord-Odal:	1	27											1	27	1.790	24.975	26.765		33.457
Amblie, Finn		25											25		23.125	23.125	25	28.906	
Erichsen, Vidar																			
Holter, Jon		2											2		1.850	1.850	25	2.313	
Pålerud, Reidar										5	15	5	15	8.950	13.875	22.825	50	34.238	
Skuggerud, Odd Valter		7											7		6.475	6.475	25	8.094	
Tovseth, Per Rune										1	6	1	6	1.790	5.550	7.340	25	9.175	
Østby, Sverre	3	29											3	29	5.370	26.825	32.195	25	40.244
Sum Sør-Odal:	3	63								6	21	9	84	16.110	77.700	93.810		122.970	
Bergkvist, Liv	2	4											2	4	3.580	3.700	7.280	25	9.100
Brenna, Wiggo										5	11	5	11	8.950	10.175	19.125	25	23.906	
Dalsberget, Vidar	2	11											2	11	3.580	10.175	13.755	25	17.194
Gusterud, Jan	1	17								1			2	17	3.580	15.725	19.305	25	24.131
Hølseter, Ivar	5	19											5	19	8.950	17.575	26.525	25	33.156
Sagen, Knut										2	3	2	3	3.580	2.775	6.355	25	7.944	
Skulstad, Roger													3	3		2.775	2.775	25	3.469
Sørpebøl, Tore Kristian													1	1		925	925	0	925
Tukun, John Harald										1	6	1	6	1.790	5.550	7.340	25	9.175	
Tukun, Oddvar	4	25											4	25	7.160	23.125	30.285	25	37.856
Sum Eidskog:	14	76								9	24	23	100	41.170	92.500	133.670		166.856	

Eier	Komm nr.	Antall søkere	Sluppet		Tapt		Krav														Annet krav		Normaltap					
			Sau	Lam	Sau	Lam	Gaupe		Bjørn		Kongeørn		Jerv		Ulv		Fredet		Sum		Vær	Storfe	Sau		Lam			
							Sau	Lam	Sau	Lam	Sau	Lam	Sau	Lam	Sau	Lam	Sau	Lam	Sau	Lam			Sau	Lam	%	N	%	N
Sum Hedmark:		495	29786	47900	1756	6516	250	2271	842	720	1	213	172	1005	0	0	397	1842	1662	6051	6	3						
Aaseth, Helge	0423		16	21	1	4	1	4											1	4					2	4,2	1	
Amundsen, Lars Ola	0423		26	23	1	12		11												11					2	1	4,2	1
Bråthen, Vidar	0423		32	48	1	27	1	27												1	27				2	1	4,2	2
Dahl, Arve	0423		103	163	10	35	5	34	4											9	34				2	2	4,2	7
Ebbell, Bjørg	0423		23	36		15		15													15				2		4,2	2
Fjeldseth, Magne	0423		167	154	28	50	22	48	6	2										28	50				2	3	4,2	6
Flenes, May Gunn	0423		24	21	1	15	1	15												1	15				2		4,2	1
Gjedtjernet, Ann Merete F	0423		28	45		9		9													9				2	1	4,2	2
Halvorsen, Bjørn	0423		86	105	5	31	5	31												5	31				2	2	4,2	4
Helgeberg, Per Ivar	0423		39	66	2	3		1										2	2	2	3				2	1	4,2	3
Holen, Odd Johnny	0423		34	40	1	8											1	8	1	8					2	1	4,2	2
Mellebråten, Johnny	0423		119	189	37	84		1	19	10							17	72	36	83					2	2	4,2	8
Moen, Kjetil	0423		66	61		8		1													1				2	1	4,2	3
Sagen, Inge	0423		19	21	1	4			1	4										1	4				2		4,2	1
Skarpnord, Tore	0423		93	130	5	67											5	67	5	67					2	2	4,2	5
Skasberg, Eivind	0423		61	59	6	6	2	6	4											6	6				2	1	4,2	2
Skasberg, Leif	0423		47	81	1	12	1	12												1	12				2	1	4,2	3
Smestad, Anne Marie	0423		29	36	5	6	5	6												5	6				2	1	4,2	2
Snapa, Odd	0423		235	316	11	89											11	89	11	89					2	5	4,2	13
Sund, Arne Th.	0423		164	210	10	35	10	35												10	35				2	3	4,2	9
Sørby, Øystein	0423		33	55	1	16	1	15												1	15				2	1	4,2	2
Sum Grue:		21	1444	1880	127	536	54	271	34	16							36	238	124	525								
Flobergseter, Åge	0425		11	11	1	4		4	1											1	4				2		4,2	
Helstad, Tormod	0425		43	28	1	7	1	7												1	7				2	1	4,2	1
Oppi, Håvard	0425		34	53	1	11	1	11												1	11				2	1	4,2	2
Sebusæter, Oddbjørn	0425		13	20	4	4			4	4										4	4				2		4,2	1
Strætkvern, Anna	0425		50	70	2	16	1	16												1	16				2	1	4,2	3
Sum Åsnes:		5	151	182	9	42	3	38	5	4										8	42							
Elsethagen, Olav	0426		73	91	14	34		17	14	17										14	34				2	1	4,2	4
Håkensmoen, Håkon	0426		52	90	8	5			8	5										8	5	1			2	1	4,2	4
Lund, Asbjørn P	0426		9	11	3				3											3					2		4,2	
Stensby, Linda	0426		22	32	2	17											2	17	2	17					2		4,2	1
Svartvadet, Ove	0426		43	48	4	2			4	2										4	2	1			2	1	4,2	2
Sum Våler:		5	199	272	31	58		17	29	24							2	17	31	58	2							

Eier	Erstattet antall														Erstatning					
	Gaupe		Bjørn		Kongeørn		Jerv		Ulv		Fredet		Sum		Grunnbeløp			UK	Total	
	Sau	Lam	Sau	Lam	Sau	Lam	Sau	Lam	Sau	Lam	Sau	Lam	Sau	Lam	Sau(1790,-)	Lam(925,-)	Tot. kr.	%	Kr	
Sum Hedmark:	129	1901	872	539	0	98	140	995	0	0	179	944	1320	4477	2.362.800	4.141.225	6.504.025		8.659.020	
Aaseth, Helge	1	3											1	3	1.790	2.775	4.565	25	5.706	
Amundsen, Lars Ola		11												11		10.175	10.175	25	12.719	
Bråthen, Vidar		25												25		23.125	23.125	25	28.906	
Dahl, Arve		2	4								4	26	8	28	14.320	25.900	40.220	50	60.330	
Ebbell, Bjørg		13												13		12.025	12.025	25	15.031	
Fjeldseth, Magne	1	12	22	24							2	8	25	44	44.750	40.700	85.450	50	128.175	
Flenes, May Gunn	1	14												1	14	1.790	12.950	14.740	25	18.425
Gjedtjernet, Ann Merete F		7												7		6.475	6.475	25	8.094	
Halvorsen, Bjørn	3	27												3	27	5.370	24.975	30.345	25	37.931
Helgeberg, Per Ivar	1	1												1	1	1.790	925	2.715	25	3.394
Holen, Odd Johnny		6												6		5.550	5.550	25	6.938	
Mellebråten, Johnny		6	35	50								20	35	76	62.650	70.300	132.950	50	199.425	
Moen, Kjetil		1												1		925	925	0	925	
Sagen, Inge											1	3	1	3	1.790	2.775	4.565	25	5.706	
Skarpnord, Tore	2	28												2	28	3.580	25.900	29.480	25	36.850
Skasberg, Eivind											5	4	5	4	8.950	3.700	12.650	25	15.813	
Skasberg, Leif	1	9												1	9	1.790	8.325	10.115	25	12.644
Smestad, Anne Marie	4	4												4	4	7.160	3.700	10.860	25	13.575
Snapa, Odd	3	35												3	35	5.370	32.375	37.745	25	47.181
Sund, Arne Th.	2	26									5		7	26	12.530	24.050	36.580	25	45.725	
Sørby, Øystein		14												14		12.950	12.950	25	16.188	
Sum Grue:	19	244	61	74							17	61	97	379	173.630	350.575	524.205		719.681	
Flobergseter, Åge		4	1											1	4	1.790	3.700	5.490	25	6.863
Helstad, Tormod		6												6		5.550	5.550	25	6.938	
Oppi, Håvard		9												9		8.325	8.325	25	10.406	
Sebusæter, Oddbjørn			4	3										4	3	7.160	2.775	9.935	25	12.419
Strætkvern, Anna	1	13												1	13	1.790	12.025	13.815	25	17.269
Sum Åsnes:	1	32	5	3									6	35	10.740	32.375	43.115		53.895	
Elsethagen, Olav		13	13	17										13	30	23.270	27.750	51.020	50	76.530
Håkensmoen, Håkon			7	1										7	1	12.530	925	13.455	50	23.627
Lund, Asbjørn P			3											3		5.370		5.370	25	6.713
Stensby, Linda	2	16												2	16	3.580	14.800	18.380	25	22.975
Svartvadet, Ove			3											3		5.370		5.370	25	11.141
Sum Våler:	2	29	26	18									28	47	50.120	43.475	93.595		140.986	

Eier	Komm nr.	Antall søkere	Sluppet		Tapt		Krav														Annet krav		Normaltap					
			Sau	Lam	Sau	Lam	Gaupe		Bjørn		Kongeørn		Jerv		Ulv		Fredet		Sum		Vær	Stor-fe	Sau		Lam			
							Sau	Lam	Sau	Lam	Sau	Lam	Sau	Lam	Sau	Lam	Sau	Lam	Sau	Lam			Sau	Lam	%	N	%	N
Sum Hedmark:		495	29786	47900	1756	6516	250	2271	842	720	1	213	172	1005	0	0	397	1842	1662	6051	6	3						
Danielsen, Erik	0427		46	98	4	26	4	26											4	26			2	1	4,2	4		
Ekeberg, Steinar	0427		40	66	9	4			9	4									9	4			2	1	4,2	3		
Gjerdingen, Ingvald	0427		49	88	5	12			9	4									4	9			2	1	4,2	4		
Grafsrønningen, Bergljot	0427		36	58	2	8			1	2	1									6			2	1	4,2	2		
Gran, Britt	0427		35	46	1	5	1	5											1	5			2	1	4,2	2		
Hansen, Sven	0427		25	44	1	6			1	1	5								1	6			2	1	4,2	2		
Kleiva, Kåre	0427		84	131	11	24			1	1								10	23	11	24			2	2	4,2	6	
Larsen, Steinar	0427		39	59	3	21			10	3	11								3	21			2	1	4,2	2		
Leeves, David Maxwell	0427		106	136	10	19			9	10	10								10	19			2	2	4,2	6		
Lien, Terje	0427		43	36	9	19			19	9									9	19			2	1	4,2	2		
Lundteppen, Vidar	0427		77	149	4	15				3									13	3	13			1,6	1	3,6	5	
Nordhagen, Terje	0427		78	136	5	22				5									22	5	22			1,6	1	3,6	5	
Nordlie, Odd	0427		48	85	13	13				13	13									13	13			2	1	4,2	4	
Norstad, Oddvar	0427		41	70	2	1				2	1									2	1			2	1	4,2	3	
Olsen, Rita	0427		28	37	1	10			10	1										1	10			2	1	4,2	2	
Pettersen, Tore Inge	0427		46	90		26				26											26			2	1	4,2	4	
Røtvold, Bjørnar	0427		4	4	1					1										1				2		4,2		
Skotte, Ingolf	0427		59	72	15	10	1	10	14											15	10			2	1	4,2	3	
Strand, Kjell Olai	0427		20	34	1					1										1				2		4,2	1	
Sveen, Halldis M	0427		50	95	7	19				1	3								6	16	7	19			2	1	4,2	4
Østlund, Anders	0427		51	74	5	6				5	4									5	4			2	1	4,2	3	
Sum Elverum:		21	1005	1608	109	266	6	127	85	52								16	78	107	257							

Eier	Erstattet antall														Erstatning				
	Gaupe		Bjørn		Kongeørn		Jerv		Ulv		Fredet		Sum		Grunnbeløp			UK	Total
	Sau	Lam	Sau	Lam	Sau	Lam	Sau	Lam	Sau	Lam	Sau	Lam	Sau	Lam	Sau(1790,-)	Lam(925,-)	Tot. kr.	%	Kr
Sum Hedmark:	129	1901	872	539	0	98	140	995	0	0	179	944	1320	4477	2.362.800	4.141.225	6.504.025		8.659.020
Danielsen, Erik	3	22											3	22	5.370	20.350	25.720	25	32.150
Ekeberg, Steinar			8	1									8	1	14.320	925	15.245	50	22.868
Gjerdingen, Ingvald		8	4										4	8	7.160	7.400	14.560	25	18.200
Grafsrønningen, Bergljot		1	2	1								4	2	6	3.580	5.550	9.130	25	11.413
Gran, Britt	1	3											1	3	1.790	2.775	4.565	25	5.706
Hansen, Sven		3		1										4		3.700	3.700	25	4.625
Kleiva, Kåre	1	12	8	6									9	18	16.110	16.650	32.760	50	49.140
Larsen, Steinar											2	19	2	19	3.580	17.575	21.155	25	26.444
Leeves, David Maxwell		6	8	7									8	13	14.320	12.025	26.345	50	39.518
Lien, Terje		17	8										8	17	14.320	15.725	30.045	50	45.068
Lundteppen, Vidar			3									10	3	10	5.370	9.250	14.620	25	18.275
Nordhagen, Terje			4									17	4	17	7.160	15.725	22.885	25	28.606
Nordlie, Odd			12	9									12	9	21.480	8.325	29.805	50	44.708
Norstad, Oddvar			1										1		1.790		1.790	25	2.238
Olsen, Rita												8		8		7.400	7.400	25	9.250
Pettersen, Tore Inge		22												22		20.350	20.350	25	25.438
Røtvold, Bjørnar			1										1		1.790		1.790	25	2.238
Skotte, Ingolf	1	7	13										14	7	25.060	6.475	31.535	50	47.303
Strand, Kjell Olai			1										1		1.790		1.790	25	2.238
Sveen, Halldis M			6	3								12	6	15	10.740	13.875	24.615	50	36.923
Østlund, Anders			4	3									4	3	7.160	2.775	9.935	25	12.419
Sum Elverum:	6	101	83	31							2	70	91	202	162.890	186.850	349.740		484.768

Eier	Erstattet antall														Erstatning						
	Gaupe		Bjørn		Kongeørn		Jerv		Ulv		Fredet		Sum		Grunnbeløp			UK	Total		
	Sau	Lam	Sau	Lam	Sau	Lam	Sau	Lam	Sau	Lam	Sau	Lam	Sau	Lam	Sau(1790,-)	Lam(925,-)	Tot. kr.	%	Kr		
Sum Hedmark:	129	1901	872	539	0	98	140	995	0	0	179	944	1320	4477	2.362.800	4.141.225	6.504.025		8.659.020		
Bakken, Heidi		18												18		16.650	16.650	25	20.813		
Bergli, Bjarne				1								7		8		7.400	7.400	25	9.250		
Borthen, Odd Henrik			3	3										3	3	5.370	2.775	8.145	25	10.181	
Bustad, Ola	1	15												1	15	1.790	13.875	15.665	25	19.581	
Enger, Tor Magne			44	44										44	44	78.760	40.700	119.460	50	179.190	
Graff, Helga																					
Holdbak, Einar			1	1									2	1	3	1.790	2.775	4.565	25	5.706	
Ifarnes, Berit	1	9	9	1										10	10	17.900	9.250	27.150	50	40.725	
Jacobsen, Frank			1								5	14	6	14	10.740	12.950	23.690	50	35.535		
Knutsen, Karsten																					
Leeteng, John Esten			2	1										2	1	3.580	925	4.505	25	5.631	
Løken, Knut											4	3	4	3	7.160	2.775	9.935	25	12.419		
Løvåsen, Per Gunnar											2	1	2	1	3.580	925	4.505	25	5.631		
Myrene, Nikolai																					
Myrene, Per																					
Nordgård, Knut		36	14	24		4							31	14	95	25.060	87.875	112.935	50	169.403	
Nyhuus, Hans Peter		12	2	9										2	21	3.580	19.425	23.005	25	28.756	
Nysæter, Geir	1	33	1											2	33	3.580	30.525	34.105	25	42.631	
Sandbakk, Kåre													1		1	925	925	0	925		
Sjøli, Ola		18	6											6	18	10.740	16.650	27.390	25	34.238	
Skaaret, Ole P		1		1											2	1.850	1.850	25	2.313		
Skogli, Stein Olav				1											1	925	925	0	925		
Storløpa, Johan		5	3	1										3	6	5.370	5.550	10.920	25	13.650	
Talåsen, Per Johans		27													27	24.975	24.975	25	31.219		
Vercouteren, Johnny		28	12	7										12	35	21.480	32.375	53.855	50	80.783	
Ødegård, Einar																					
Øvergård, Arne			16	13										16	13	28.640	12.025	40.665	50	60.998	
Øvergård, Edith		2	6	2							1	22	7	26	12.530	24.050	36.580	50	54.870		
Sum Trysil:	3	204	120	109	4						12	81	135	398	241.650	368.150	609.800		865.373		
Gjærum, Ivar		1									1	7	1	8	1.790	7.400	9.190	25	11.488		
Hansen, Reidar			1	1		1								8	1	10	1.790	9.250	11.040	25	13.800
Kristiansen, Roald	1	45												1	45	1.790	41.625	43.415	25	54.269	
Nilsen, Reidar		8	8	2										8	10	14.320	9.250	23.570	25	29.463	
Runeberg, Arne			3	2										3	2	5.370	1.850	7.220	25	9.025	
Stenseth, Einar			3										7	3	7	5.370	6.475	11.845	25	14.806	
Søgaard, Morten													2		2	1.850	1.850	25	2.313		
Thon, Reidar			1				1						13	1	14	1.790	12.950	14.740	25	18.425	
Velten, Inger Lise		2	7											7	2	12.530	1.850	14.380	50	21.570	
Sum Åmot:	1	56	23	5	1		1				1	37	25	100	44.750	92.500	137.250		175.159		

Eier	Komm nr.	Antall søkere	Sluppet		Tapt		Krav												Annet krav		Normaltap						
			Sau	Lam	Sau	Lam	Gaupe		Bjørn		Kongeørn		Jerv		Ulv		Fredet		Sum		Vær	Storfe	Sau		Lam		
							Sau	Lam	Sau	Lam	Sau	Lam	Sau	Lam	Sau	Lam	Sau	Lam	Sau	Lam			Sau	Lam	%	N	%
Sum Hedmark:		495	29786	47900	1756	6516	250	2271	842	720	1	213	172	1005	0	0	397	1842	1662	6051	6	3					
Andersen, Tor	0430		118	226	6	25			2	4			3	17					5	21			1,6	2	3,6	8	
Andersen, Åge	0430		28	46	2	5			2					3					2	3			1,6		3,6	2	
Andreassen, Rønnaug F	0430		50	94	8	24		1	2	1				1			5	20	7	23			1,6	1	3,6	3	
Baarstad, Bjørn	0430		92	174	6	17			4					11					4	11			1,6	1	3,6	6	
Brænd, Anton	0430		155	241	7	72							4	10			3	62	7	72			1,6	2	3,6	9	
Brænd, Berit	0430		53	111	2	33							2	28					2	28			1,6	1	3,6	4	
Brænd, Kyrre	0430		75	133	4	40							4	40					4	40			1,6	1	3,6	5	
Brænd, Roy	0430		43	67	1	20			1					18					1	18			1,6	1	3,6	2	
Elvsveen, Sturla	0430		27	50	1	11							1	11					1	11			1,6		3,6	2	
Furuseth, John Audun	0430		140	237	2	49		43					2	1					2	44			1,6	2	3,6	9	
Gimse, Jo	0430		159	300	34	77			31	18				50					31	68			1,6	3	3,6	11	
Granlien, Ragnar	0430		30	57	3	2			3	2									3	2			1,6		3,6	2	
Grinaker, Bodil	0430		29	36		9								8						8			1,6		3,6	1	
Hemli, Rune	0430		54	100	3	22							1				2	22	3	22			1,6	1	3,6	4	
Kiær, Anders	0430		75	151	14	12			14	10									14	10			1,6	1	3,6	5	
Kjølhammer, Kåre	0430		22	40	2				1					1					2				1,6		0,6		
Kulstad, Ole Peter	0430		146	10	7	67							3	6			4	61	7	67			1,6	2	3,6		
Kveberg, Lars	0430		61	114	17	18			2	1							15	17	17	18			1,6	1	3,6	4	
Landet, Anders	0430		227	289	6	152							6	148					6	148			1,2	3	2,3	7	
Larsson, Arne-Ivar	0430		24	36		16						1		15						16			1,2		2,3	1	
Larsson, Astrid-Inger	0430		28	32	2	17							2	17					2	17			1,6		3,6	1	
Løvmø, Odd	0430		29	54	3	6											3	6	3	6			1		2,7	1	
Moen, Even	0430		82	154	1	26		13					1	13					1	26			1,6	1	3,6	6	
Nordseth, Trond Erik	0430		80	133	9	7			9					7					9	7			1	1	2,7	4	
Rybråten, Svein	0430		27	54		9												9		9			1,6		3,6	2	
Rønningen, Sverre	0430		52	75	9	5			9					5					9	5			1,6	1	3,6	3	
Sollien, Odd Arvid	0430		99	184	6	26							6	26					6	26			1,2	1	2,3	4	
Stenbakken, Bjarne	0430		86	143	6	24											5	19	5	19			1,6	1	3,6	5	
Tangen, Bjørn Reidar	0430		151	270	23	99		2	3	1				5			20	91	23	99			1,6	2	3,6	10	
Voldmo, Jens Gunnar	0430		31	39	2	5			2										2				1,6		3,6	1	
Østmoe, Svein	0430		24	36	1	6			1	4									1	4			1,6		3,6	1	
Øvergaard, Jo	0430		56	86		12								10						10			1,6	1	3,6	3	
Sum Stor-Elvdal:		32	2353	3772	187	913		59	86	41		1	36	450			57	307	179	858							

Eier	Erstattet antall														Erstatning				
	Gaupe		Bjørn		Kongeørn		Jerv		Ulv		Fredet		Sum		Grunnbeløp			UK	Total
	Sau	Lam	Sau	Lam	Sau	Lam	Sau	Lam	Sau	Lam	Sau	Lam	Sau	Lam	Sau(1790,-)	Lam(925,-)	Tot. kr.	%	Kr
Sum Hedmark:	129	1901	872	539	0	98	140	995	0	0	179	944	1320	4477	2.362.800	4.141.225	6.504.025		8.659.020
Andersen, Tor			3	2							1	15	4	17	7.160	15.725	22.885	25	28.606
Andersen, Åge			2					3					2	3	3.580	2.775	6.355	25	7.944
Andreassen, Rønnaug F		11	7					10					7	21	12.530	19.425	31.955	50	47.933
Baarstad, Bjørn			4					11					4	11	7.160	10.175	17.335	25	21.669
Brænd, Anton							3	50			2	13	5	63	8.950	58.275	67.225	25	84.031
Brænd, Berit							1	28					1	28	1.790	25.900	27.690	25	34.613
Brænd, Kyrre							3	35					3	35	5.370	32.375	37.745	25	47.181
Brænd, Roy								18						18		16.650	16.650	25	20.813
Elvsveen, Sturla							1	9					1	9	1.790	8.325	10.115	25	12.644
Furuseth, John Audun		20					1	20					1	40	1.790	37.000	38.790	25	48.488
Gimse, Jo			31	17				49					31	66	55.490	61.050	116.540	50	174.810
Granlien, Ragnar			3										3		5.370		5.370	25	6.713
Grinaker, Bodil								8					8			7.400	7.400	25	9.250
Hemli, Rune							1	9			1	9	2	18	3.580	16.650	20.230	25	25.288
Kiær, Anders			13	7									13	7	23.270	6.475	29.745	50	44.618
Kjøllhammer, Kåre							1				1		2		3.580		3.580	25	4.475
Kulstad, Ole Peter							5	59					5	59	8.950	54.575	63.525	25	79.406
Kveberg, Lars			8	4							8	10	16	14	28.640	12.950	41.590	50	62.385
Landet, Anders							3	145					3	145	5.370	134.125	139.495	25	174.369
Larsson, Arne-Ivar						1		14						15		13.875	13.875	25	17.344
Larsson, Astrid-Inger							2	16					2	16	3.580	14.800	18.380	25	22.975
Løvmo, Odd											3	5	3	5	5.370	4.625	9.995	25	12.494
Moen, Even								10				10		20		18.500	18.500	25	23.125
Nordseth, Trond Erik			8					3					8	3	14.320	2.775	17.095	25	21.369
Rybråten, Svein												7		7		6.475	6.475	25	8.094
Rønningen, Sverre								2			8		8	2	14.320	1.850	16.170	25	20.213
Sollien, Odd Arvid							5	22					5	22	8.950	20.350	29.300	25	36.625
Stenbakken, Bjarne											5	19	5	19	8.950	17.575	26.525	25	33.156
Tangen, Bjørn Reidar		2	3	1				5			18	81	21	89	37.590	82.325	119.915	50	179.873
Voldmo, Jens Gunnar			2										2		3.580		3.580	25	4.475
Østmoe, Svein			1	1								3	1	4	1.790	3.700	5.490	25	6.863
Øvergaard, Jo								9					9			8.325	8.325	25	10.406
Sum Stor-Elvdal:	33	85	32	1	26	535	47	172	158	773	282.820	715.025	997.845		1.332.248				

Eier	Erstattet antall														Erstatning				
	Gaupe		Bjørn		Kongeørn		Jerv		Ulv		Fredet		Sum		Grunnbeløp			UK	Total
	Sau	Lam	Sau	Lam	Sau	Lam	Sau	Lam	Sau	Lam	Sau	Lam	Sau	Lam	Sau(1790,-)	Lam(925,-)	Tot. kr.	%	Kr
Sum Hedmark:	129	1901	872	539	0	98	140	995	0	0	179	944	1320	4477	2.362.800	4.141.225	6.504.025		8.659.020
Akre, Ole Jakob			4	1									4	1	7.160	925	8.085	25	10.106
Bakke, Turid Anni												16		16		14.800	14.800	25	18.500
Bekkevold, Åge							1							1		925	925	0	925
Bergset, Per	1		1										2		3.580		3.580	25	4.475
Bergseth, Helge Arne	1										3		4		7.160		7.160	25	8.950
Bjøntegaard, Jo Sevat	2	9									1	4	3	13	5.370	12.025	17.395	25	21.744
Bjøntegaard, Per Helge											1		1		1.790		1.790	25	2.238
Engbretsen, Erling	1		1										2		3.580		3.580	25	4.475
Engene, Bjørn											4	12	4	12	7.160	11.100	18.260	25	22.825
Granrud, Kjetil		13	2										2	13	3.580	12.025	15.605	25	19.506
Granrud, Per Ola			7	1									7	1	12.530	925	13.455	25	16.819
Hanestad, Sæming H			1										1		1.790		1.790	25	2.238
Helstad, Erik Ola		1	3	1									3	2	5.370	1.850	7.220	25	9.025
Ingebrigtsen, Frode G																			
Kristiansen, Trond		1	2	1									2	2	3.580	1.850	5.430	25	6.788
Larsen, Roy Louis						2								2		1.850	1.850	25	2.313
Lombnæs, Per		19	14					3					14	22	25.060	20.350	45.410	50	68.115
Løvold, Oddmund												1		1		925	925	0	925
M. Moen, Kjersti		1		1								3		5		4.625	4.625	25	5.781
Myrvold, Runar		1	5										5	1	8.950	925	9.875	25	12.344
Otnes, Per Johan			6	3									6	25	10.740	23.125	33.865	50	50.798
Skåncke, Jacob Erik											9	20	9	20	16.110	18.500	34.610	25	46.763
Storholm, Nils												4		4		3.700	3.700	25	4.625
Søberg, Erik			2	1									2	1	3.580	925	4.505	25	5.631
Søberg, Terje		1	1										1	1	1.790	925	2.715	25	3.394
Trondsen, Øyvind																			
Trøen, John og Erik		1	1										1	1	1.790	925	2.715	25	3.394
Undset, Erik		1												1		925	925	25	1.156
Viken, Stein		6	1	1									1	7	1.790	6.475	8.265	25	10.331
Østlund, Harry Olav							13	16					13	16	23.270	14.800	38.070	50	57.105
Øvergaard, Erling		12												12		11.100	11.100	25	13.875
Sum Rendalen:	5	66	51	10		2	13	20			18	82	87	180	155.730	166.500	322.230		435.164

Eier	Komm nr.	Antall søkere	Sluppet		Tapt		Krav												Annet krav		Normaltap							
			Sau	Lam	Sau	Lam	Gaupe		Bjørn		Kongeørn		Jerv		Ulv		Fredet		Sum		Vær	Storfe	Sau		Lam			
							Sau	Lam	Sau	Lam	Sau	Lam	Sau	Lam	Sau	Lam	Sau	Lam	Sau	Lam			Sau	Lam	%	N	%	N
Sum Hedmark:		495	29786	47900	1756	6516	250	2271	842	720	1	213	172	1005	0	0	397	1842	1662	6051	6	3						
Bakken, Odd	0434		14	21	1				1										1					1,6		3,6	1	
Berg, Kåre	0434		45	80	2	11		1					2	3				7	2	11				1,6	1	3,6	3	
Brustad, Ole Kveen	0434		10	15	2	3			2	3									2	3				1,6		3,6	1	
Drevsjømoen, Kjell Borge	0434		35	78	3	7		2	3	5									3	7				1,6	1	3,6	3	
Drevsjømoen, Per	0434		31	63	4				4										4					1,6		3,6	2	
Èggen, Gjermund	0434		65	102	12	22			12	19									12	19				1,6	1	3,6	4	
Èggen, Jan Martin	0434		28	48	1	12							1	12					1	12				1,6		3,6	2	
Elgåen, Johan Halstein	0434		59	116	8	7			8	7									8	7				1,6	1	3,6	4	
Erichsen, Anne Budde	0434		26	43	2	1			2	1									2	1				1,6		3,6	2	
Gjermunds, Geir Egil	0434		44	66	13	10		4	13	6									13	10				1,6	1	3,6	2	
Kveen, Jan Erik	0434		34	47		3		3												3					1,6	1	3,6	2
Kveen, Ole Geir	0434		18	27	1	1			1	1									1	1				1,6		3,6	1	
Langsjøen, Jon Magnar	0434		15	19																	1				1,6		3,6	1
Nerhagen, Odd	0434		15	36	1	2			1	2									1	2				1,6		3,6	1	
Nordgård, Reidar	0434		33	44	2	1			2	1									2	1				1,6	1	3,6	2	
Nordsveen, Ove	0434		38	72	6	9		4	6	4		1							6	9				1,6	1	3,6	3	
Nordsveen, Tom	0434		30	42	2	11		2	2	9									2	11				1,6		3,6	2	
Nygård, Tage	0434		23	35		4		4												4					1,6		3,6	1
Rønning, Dag	0434		60	99	4	12			3	11									3	11				1,6	1	3,6	4	
Søgård, Harald	0434		24	32	2	3			1	3									1	3				1,6		3,6	1	
Trøen, Vidar og Ola Kristian	0434		70	129	18	14		1	18	12		1							18	14				1,6	1	3,6	5	
Waldal, Martin	0434		35	56	9	12			9	12									9	12				1,6	1	3,6	2	
Westgård, Oddbjørn	0434		69	126	2	21		17	2	1		1							2	19				1,6	1	3,6	5	
Sum Engerdal:		23	821	1396	95	166		38	90	97		3	3	15				7	93	160	1							
Eide, Lars Ivar	0436		95	168	1	9		7	1										1	7				1,3	1	3,6	6	
Enget, Odd Rune	0436		57	112		4		4												4					0,7		2,1	2
Haugen, Kari Torill Øian	0436		53	110	1	5		3	1	2									1	5				1,3	1	3,6	4	
Lien, Ole Peder	0436		28	44	1	1											1	1	1	1				1,3		3,6	2	
Nesteby, Jon	0436		60	119		15							15							15					1,3	1	3,6	4
Ryen, Bjørn Ivar	0436		116	209	2	3			2									3	2	3				1,3	2	3,6	8	
Trøen, Mari	0436		127	194	2	3	1	1	1									2	2	3				1,3	2	3,6	7	
Wardenær, Sindre	0436		62	112	2	9		5	2	4									2	9				1,3	1	3,6	4	
Westgård, John	0436		73	125		3												3		3				1,3	1	3,6	5	
Sum Tolga:		9	671	1193	9	52	1	20	7	6			15				1	9	9	50								

Eier	Erstattet antall														Erstatning				
	Gaupe		Bjørn		Kongeørn		Jerv		Ulv		Fredet		Sum		Grunnbeløp			UK %	Total Kr
	Sau	Lam	Sau	Lam	Sau	Lam	Sau	Lam	Sau	Lam	Sau	Lam	Sau	Lam	Sau(1790,-)	Lam(925,-)	Tot. kr.		
Sum Hedmark:	129	1901	872	539	0	98	140	995	0	0	179	944	1320	4477	2.362.800	4.141.225	6.504.025		8.659.020
Bakken, Odd			1										1		1.790		1.790	25	2.238
Berg, Kåre		1					2	1					6	2	3.580	7.400	10.980	25	13.725
Brustad, Ole Kveen			2	2									2	2	3.580	1.850	5.430	25	6.788
Drevsjømoen, Kjell Borge		1	3	3									3	4	5.370	3.700	9.070	25	11.338
Drevsjømoen, Per			4										4		7.160		7.160	25	8.950
Eggen, Gjermund			11	18									11	18	19.690	16.650	36.340	50	54.510
Eggen, Jan Martin																			
Elgåen, Johan Halstein			7	3									7	3	12.530	2.775	15.305	50	22.958
Erichsen, Anne Budde			2										2		3.580		3.580	25	4.475
Gjermunds, Geir Egil		4	12	4									12	8	21.480	7.400	28.880	50	43.320
Kveen, Jan Erik		1												1		925	925	25	1.156
Kveen, Ole Geir			1	1									1	1	1.790	925	2.715	25	3.394
Langsjøen, Jon Magnar																			2.460
Nerhagen, Odd			1	1									1	1	1.790	925	2.715	25	3.394
Nordgård, Reidar			1										1		1.790		1.790	25	2.238
Nordsveen, Ove		4	6	2		1							6	7	10.740	6.475	17.215	50	25.823
Nordsveen, Tom		3	2	3									3	2	3.580	8.325	11.905	25	14.881
Nygård, Tage													3	3		2.775	2.775	25	3.469
Rønning, Dag			3	8									3	8	5.370	7.400	12.770	25	15.963
Søgård, Harald			1	2									1	2	1.790	1.850	3.640	25	4.550
Trøen, Vidar og Ola Kristian		1	17	7		1							17	9	30.430	8.325	38.755	50	58.133
Waldal, Martin			8	10									8	10	14.320	9.250	23.570	50	35.355
Westgård, Oddbjørn		9	1	1		1							5	1	1.790	14.800	16.590	25	20.738
Sum Engerdal:		24	83	65		3	2	1					17	85	152.150	101.750	253.900		359.856
Eide, Lars Ivar													3	3		2.775	2.775	25	3.469
Enget, Odd Rune		4												4	3.700	3.700	7.400	0	3.700
Haugen, Kari Torill Øian													1	1		925	925	25	1.156
Lien, Ole Peder													1	1	1.790		1.790	25	2.238
Nesteby, Jon								11						11		10.175	10.175	25	12.719
Ryen, Bjørn Ivar																			
Trøen, Mari		1	1	1									2	1	3.580	925	4.505	25	5.631
Wardenær, Sindre													1	5	1.790	4.625	6.415	25	8.019
Westgård, John																			
Sum Tolga:	1	5	1				11				2	9	4	25	7.160	23.125	30.285		36.932

Eier	Erstattet antall												Erstatning			UK %	Total Kr			
	Gaupe		Bjørn		Kongeørn		Jerv		Ulv		Fredet		Grunnbeløp							
	Sau	Lam	Sau	Lam	Sau	Lam	Sau	Lam	Sau	Lam	Sau	Lam	Sau(1790,-)	Lam(925,-)	Tot. kr.					
Sum Hedmark:	129	1901	872	539	0	98	140	995	0	0	179	944	1320	4477	2.362.800	4.141.225	6.504.025		8.659.020	
Aaen, Martin			1										1		1.790		1.790	25	2.238	
Aumoen, Hermann			3	1									3	1	5.370	925	6.295	25	7.869	
Bjørsagård, Arne			3										3		5.370		5.370	25	6.713	
Bjørsagård, Per				3								3		6		5.550	5.550	25	6.938	
Botnan, Jan Gunnar			1										1		1.790		1.790	25	2.238	
Brennbakken, Eivind		1	10			1							11	10	17.900	12.025	29.925	50	44.888	
Dalsegg, Ella Borgny						1								1		925	925	0	925	
Eggen, Lars H.																				
Frengstad, Ingar Even						5							5		10	9.250	9.250	25	11.563	
Fåsetbru, Ola	1												1		1.790		1.790	25	2.238	
Grindahl, Simen O	1												1		1.790		1.790	25	2.238	
Grue, Jostein											3	28	3	28	5.370	25.900	31.270	25	39.088	
Hansæl, Sverre		1	12	13									12	14	21.480	12.950	34.430	25	43.038	
Horten, Engebret E												7		7		6.475	6.475	25	8.094	
Høistad, Håvard			5	4		4							4	9	7.160	8.325	15.485	25	19.356	
Haagaas, Aksel			9	2									2	9	3.580	8.325	11.905	25	14.881	
Jacobsen, Gunnar			21	4									4	21	7.160	19.425	26.585	25	33.231	
Kletvang, Else Signy Hindal			5	4		4							4	9	7.160	8.325	15.485	25	19.356	
Kringstad, Torstein			4	1									4	1	7.160	925	8.085	25	10.106	
Leteng, Erling			8	6									8	6	14.320	5.550	19.870	25	24.838	
Livden, Nils		35	20										20	35	35.800	32.375	68.175	50	102.263	
Løkken, Halvor			8									15	8	15	14.320	13.875	28.195	50	42.293	
Mjøen, Kåre			20	3	7								3	27	5.370	24.975	30.345	25	37.931	
Moen, Borgar	1	11											1	11	1.790	10.175	11.965	25	14.956	
Moen, Jan-Håkon		4	2	4		4							2	12	3.580	11.100	14.680	25	18.350	
Moen, Ole Kristoffer			3										3		5.370		5.370	25	6.713	
Müller, Per			1									4	1	4	1.790	3.700	5.490	25	6.863	
Mælen, Nils Tormod			8	10									8	10	14.320	9.250	23.570	25	29.463	
Oldertrøen, Bjørn	1												1		1.790		1.790	25	2.238	
Oldertrøen, Per Erik			6	6									6	6	10.740	5.550	16.290	25	20.363	
Olsen, Eli			6										6		10.740		10.740	25	13.425	
Rusten, Sverre											1	8	1	8	1.790	7.400	9.190	25	11.488	
Rønning, Ole		4	2										2	4	3.580	3.700	7.280	25	9.100	
Rønning, Sverre	4	15											4	15	7.160	13.875	21.035	25	26.294	
Sageng, Jostein			1											1		925	925	0	925	
Sagmoen, Per Inge																				
Sandvold, Hans Olaf		6	1										1	6	1.790	5.550	7.340	25	9.175	
Schärer, Per Ingulf			7									3	3	7	5.370	6.475	11.845	25	14.806	
Seim, Hans		10										15	27	15	37	26.850	34.225	61.075	50	91.613
Semningsen, Erling Birger			5	4									4	5	8	8.950	7.400	16.350	25	20.438
Semningsen, Stig																				
Skårsmoen, Tor A			3	4									3	4	5.370	3.700	9.070	25	11.338	
Snarvold, Borgar		4	3										3	4	5.370	3.700	9.070	25	11.338	
Sorknes, Stein			4										14	4	14	7.160	12.950	20.110	25	25.138
Stai, Helge		13	6										6	13	10.740	12.025	22.765	25	28.456	
Stai, Stein Amt			10										10		17.900		17.900	25	22.375	
Storåset, Per Gunnar			1										1		1.790		1.790	25	2.238	
Storli, Rune		2												2		1.850	1.850	25	2.313	
Trøen, Stig Normann		8										4	1	4	9	7.160	8.325	15.485	25	19.356
Tuveng, Leiv Annar		21	14										14	21	25.060	19.425	44.485	50	66.728	
Utby, Ole M.			3										3		5.370		5.370	25	6.713	
Vangen, Hans																				
Vold, Mary Elisabeth R		5	7	3									7	8	12.530	7.400	19.930	50	29.895	
Østhaug, Trond			1	1									1	1	2	1.790	1.850	3.640	25	4.550
Aalborg, Kristen E			1	2									1	2	1.790	1.850	3.640	25	4.550	
Rønning, Hans Erik			2										2		3.580		3.580	25	4.475	
Vestli, Magnar											2		2		3.580		3.580	25	4.475	
Sum Tynset:	8	214	176	59	0	19	140	995	0	0	28	128	212	420	379.480	388.500	767.980		1.022.471	

Eier	Komm nr.	Antall søkere	Sluppet		Tapt		Krav														Annet krav		Normaltap			
			Sau	Lam	Sau	Lam	Gaupe		Bjørn		Kongeørn		Jerv		Ulv		Fredet		Sum		Vær	Storfe	Sau		Lam	
							Sau	Lam	Sau	Lam	Sau	Lam	Sau	Lam	Sau	Lam	Sau	Lam	Sau	Lam			Sau	Lam	%	N
Sum Hedmark:		495	29786	47900	1756	6516	250	2271	842	720	1	213	172	1005	0	0	397	1842	1662	6051	6	3				
Bakkeng, Bjørn M	0438		66	107	5	8			5	8									5	8			1,3	1	3,6	4
Blæsterdal, Signe Marie	0438		97	126		5		3		1										4			1,3	1	3,6	5
Brandvoll, Solfrid	0438		109	178	2	13		6	1										1	6			1,3	1	3,6	6
Dalåsen, Per	0438		53	96	2	9							2	9					2	9			1,3	1	3,6	3
Dølplass, Kjell Ove	0438		18	34		11												11		11			1,3		3,6	1
Eggestad, Tor	0438		98	138	1	14		3						1						4			1,3	1	3,6	5
Flaten, Olav H	0438		53	89	3	14							3	14					3	14			1,3	1	3,6	3
Haglund, Svein Lauritz	0438		57	102	3	4			3								4		3	4			1,3	1	3,6	4
Haug, Kåre	0438		51	91	4	31		1				1	4	29					4	31			1,3	1	3,6	3
Hårdnes, Toril	0438		36	47	4	22							4	22					4	22			1,3		3,6	2
Lien, Dagfinn	0438		40	59	3	6	2	4	1			2							3	6			1,3	1	3,6	2
Lien, Leif Inge	0438		85	100	3	8	2	7	1	1									3	8			1,3	1	3,6	4
Lier, Anni og Martin	0438		74	132	11	17							11	17					11	17			1,3	1	3,6	5
Müller, Hallvar	0438		136	237	2	11		6	1										1	6			0,9	1	1,9	5
Maana, Odd Arne	0438		64	110	2	6			2	4									2	4			1,3	1	3,6	4
Mikkelsen, Vidar	0438		17	34	1	4	1	4											1	4			1,3		3,6	1
Nerli, Magne P	0438		58	92	2	6											2	6	2	6			1,3	1	3,6	3
Neslund, Brynjulf	0438		107	169	17	63							17	63					17	63			1,3	1	3,6	6
Nyeggen, Olav	0438		60	104	2	13							1	13					1	13			1,3	1	3,6	4
Nørdsti, Arne Harald	0438		38	55	1	7		3		1				2						6			1,3		3,6	2
Nørdsti, Ola	0438		98	118	4	19	1	10	1	2		2		2					2	16			1,3	1	3,6	4
Paaske, Trond	0438		105	193	1	13	1	10											1	10			1,3	1	3,6	7
Samuelshaug, Svein Emil	0438		101	149		26		26												26			1,3	1	3,6	5
Sevilhaug, Maj	0438		99	149	2	2			2										2				1,3	1	3,6	5
Solvang, Ole	0438		57	93	1	12				1			1	9					1	10			1,3	1	3,6	3
Stalund, Gudmund	0438		57	81	2	9							2	9					2	9			1,3	1	3,6	3
Steihaug, Arnfinn	0438		41	65		4								3						3			1,3	1	3,6	2
Stormoen, Anne-Marie	0438		13	20		2								2						2			1,3		3,6	1
Streitlien, Jørgen M	0438		53	88	1	4			1											1			1,3	1	3,6	3
Strypet, Olav	0438		123	198	3	17											3	17	3	17			1,3	2	3,6	7
Sølina, Peder	0438		104	115	2	10	1	6											1	6			1,3	1	3,6	4
Sørhus, Karl Vidar	0438		75	137	4	4			4	3									4	3			1,3	1	3,6	5
Tronsmoen, Gudmund	0438				3	1			3	1									3	1		2	1,3		3,6	
Trøan, Gunnar	0438		59	98		9		6												6			1,3	1	3,6	4
Trøan, Sverre	0438		82	131	5	2			4			2	1						5	2			1,3	1	3,6	5
Utgaard, Ole Helge	0438		46	68	2	5	2	5											2	5			1,3	1	3,6	2
Øien, Håkon	0438		95	157	3	10		9	2										2	9			1,3	1	3,6	6
Øren, Simen Ragnar	0438		42	58		8											8			8			1,3	1	3,6	2
Øverland, Kjell Ståle	0438		13	20	1	17							1	17					1	17			1,3		3,6	1
Øynes, Arne Dagfinn	0438		31	49	10	36							10	36					10	36			1,3		3,6	2
Sum Alvdal:		40	2611	4087	112	482	10	109	31	22		7	57	248			5	46	103	432		2				

Eier	Erstattet antall														Erstatning					
	Gaupe		Bjørn		Kongeørn		Jerv		Ulv		Fredet		Sum		Grunnbeløp			UK	Total	
	Sau	Lam	Sau	Lam	Sau	Lam	Sau	Lam	Sau	Lam	Sau	Lam	Sau	Lam	Sau(1790,-)	Lam(925,-)	Tot. kr.	%	Kr	
Sum Hedmark:	129	1901	872	539	0	98	140	995	0	0	179	944	1320	4477	2.362.800	4.141.225	6.504.025		8.659.020	
Bakkeng, Bjørn M			4	4									4	4	7.160	3.700	10.860	25	13.575	
Blæsterdal, Signe Marie		3												3		2.775	2.775	25	3.469	
Brandvoll, Solfrid											1	6	1	6	1.790	5.550	7.340	25	9.175	
Dalåsen, Per							1	6					1	6	1.790	5.550	7.340	25	9.175	
Dølplass, Kjell Ove														10		9.250	9.250	25	11.563	
Eggestad, Tor		3												4		3.700	3.700	0	3.700	
Flaten, Olav H							2	11					2	11	3.580	10.175	13.755	25	17.194	
Haglund, Svein Lauritz			2										2		3.580		3.580	25	4.475	
Haug, Kåre		1				1	3	26					3	28	5.370	25.900	31.270	25	39.088	
Hårdnes, Toril							4	20					4	20	7.160	18.500	25.660	25	32.075	
Lien, Dagfinn		4									2		2	4	3.580	3.700	7.280	25	9.100	
Lien, Leif Inge			2	1								3	2	4	3.580	3.700	7.280	25	9.100	
Lier, Anni og Martin							10	12					10	12	17.900	11.100	29.000	50	43.500	
Müller, Hallvar		6											1	6	1.790	5.550	7.340	25	9.175	
Maana, Odd Arne													1	2	1.790	1.850	3.640	25	4.550	
Mikkelsen, Vidar		1	3										1	3	1.790	2.775	4.565	25	5.706	
Nerii, Magne P													1	3	1.790	2.775	4.565	25	5.706	
Neslund, Brynjulf							16	57					16	57	28.640	52.725	81.365	50	122.048	
Nyeggen, Olav							1	9					1	9	1.790	8.325	10.115	25	12.644	
Nørdsti, Arne Harald			1					4						5		4.625	4.625	25	5.781	
Nørdsti, Ola		1	10										1	5	3.580	13.875	17.455	25	21.819	
Paaske, Trond			6											6		5.550	5.550	25	6.938	
Samuelshaug, Svein Emil			21											21		19.425	19.425	25	24.281	
Sevilhaug, Maj			2											2		3.580	3.580	25	4.475	
Solvang, Ole							1	8					1	9	1.790	8.325	10.115	25	12.644	
Stalund, Gudmund							1	6					1	6	1.790	5.550	7.340	25	9.175	
Steihaug, Arnfinn								2						2		1.850	1.850	25	2.313	
Stormoen, Anne-Marie								1						1		925	925	0	925	
Streitlien, Jørgen M			1											1		1.790	1.790	25	2.238	
Strypet, Olav																				
Sølva, Peder		1	6											1	6	1.790	5.550	7.340	25	9.175
Sørhus, Karl Vidar			3											3		5.370	5.370	25	6.713	
Tronsmoen, Gudmund																				
Trøan, Gunnar			5											5		4.625	4.625	25	5.781	
Trøan, Sverre																				
Utgaard, Ole Helge		1	3										1	3	1.790	2.775	4.565	25	5.706	
Øien, Håkon			4											2	4	3.580	3.700	7.280	25	9.100
Øren, Simen Ragnar														6		5.550	5.550	25	6.938	
Øverland, Kjell Ståle							1	16					1	16	1.790	14.800	16.590	25	20.738	
Øynes, Arne Dagfinn							10	34					10	34	17.900	31.450	49.350	50	74.025	
Sum Alvdal:	4	76	14	5	1	50	212	9	37	77	331	137.830	306.175	444.005					593.783	

Eier	Komm nr.	Antall søkere	Sluppet		Tapt		Krav																Annet krav		Normaltap			
			Sau	Lam	Sau	Lam	Gaupe		Bjørn		Kongjørn		Jerv		Ulv		Fredet		Sum		Vær	Storfe	Sau		Lam			
							Sau	Lam	Sau	Lam	Sau	Lam	Sau	Lam	Sau	Lam	Sau	Lam	Sau	Lam			Sau	Lam	%	N	%	N
Sum Hedmark:		495	29786	47900	1756	6516	250	2271	842	720	1	213	172	1005	0	0	397	1842	1662	6051	6	3						
Aasen, Åsmund	0439		130	258	6	13	1						1	1			4	11	6	12			1,3	2	3,6	9		
Aaseng, Per Sigm.	0439		102	201	1	11	1	1					1					9	1	11			1,3	1	3,6	7		
Bakken, Vidar	0439		95	188	1	8							4		4					8			1,3	1	3,6	7		
Beitrusten, Torleif	0439		80	148	7	52			1	1			6	51					7	52			1,3	1	3,6	5		
Berg, Anne-Mari	0439		115	174	5	57	5	57											5	57			1,3	1	3,6	6		
Berg, Trond Bakken	0439		40	70		5		2						3						5			1,3	1	3,6	3		
Berg, Øyvind Bakken	0439		49	86	3	11	1	4					3	2	4				3	11			1,3	1	3,6	3		
Borkhus, Per O	0439		63	144		4							2	1				1		4			1,3	1	3,6	5		
Borkhus, Per T	0439		20	39	1	4		1						1	1				1	2			1,3		3,6	1		
Borkhus, Tor	0439		67	133		24		3					10	11						24			1,3	1	3,6	5		
Brendryen, Arne	0439		152	327	8	27		3						1			5	16	6	19			1,3	2	3,6	12		
Brennodden, Ole Jostein	0439		90	151	2	20							8	2	8				2	16			1,3	1	3,6	5		
Dalen, Harald Magнар	0439		48	95		11		2					3	4						9			1,3	1	3,6	3		
Dalen, Herleiv	0439		29	59		6		1										4		5			1,3		3,6	2		
Eide, Egil	0439		145	303	3	30		7					10	3	10				3	27			1,3	2	3,6	11		
Eide, Harald	0439		177	346	6	19		8						4	2				4	10			1,3	2	3,6	12		
Eide, Ola	0439		29	56		1												1		1			1,3		3,6	2		
Elgevasslien, Solveig	0439		30	39	1	7		2						1	5				1	7			1,3		3,6	1		
Elgvasslien, Jørund	0439		66	144	1	13								1	13				1	13			1,3	1	3,6	5		
Enget, Oddgeir	0439		87	177	4	9							2					4	7	4	9			1,3	1	3,6	6	
Enget, Åge	0439		38	69	2	8											2	8	2	8			1,3		3,6	2		
Fallet, Per Marius	0439		256	426		46							15	30						45			1,3	3	3,6	15		
Frankmo, Aksel	0439		47	87	2	24							17	2	7				2	24			1,3	1	3,6	3		
Furuhovde, Oddbjørn	0439		121	228	4	14											4	14	4	14			1,3	2	3,6	8		
Garmager, Ola	0439		67	135	4	19					1	15	2						3	15			1,3	1	3,6	5		
Hansen, Amund	0439		130	194	2	16							16					2		2	16			1,3	2	3,6	7	
Høislåen, Alf Jim	0439		110	172	6	41							19	5	20				5	39			1,3	1	3,6	6		
Lohn, Åge	0439		18	37		4													4	4			1,3		3,6	1		
Nyhus, Atle	0439		113	200	2	36		2										2	31	2	33			1,3	1	3,6	7	
Nystuen, Vegar	0439		82	183	1	13		4										2		6			1,3	1	3,6	7		
Odden, Hilde S.	0439		58	121	1	24		12					3	1	6				1	21			1,3	1	3,6	4		
Odden, Leif	0439		153	327	8	40		19					7	6	7			2		8	33			1,3	2	3,6	12	
Rogstad, Torbjørn	0439		19	32	1	4							3							3			1,3		3,6	1		
Sletten, Eirik	0439		180	344	5	26	1	1										3	21	4	22			1,3	2	3,6	12	
Streitlien, Anita	0439		25	45		4												4		4			1,3		3,6	2		
Streitlien, Jan Vidar	0439		31	59		2		1						1						2			1,3		3,6	2		
Stuedal, Magne	0439		103	204	3	23	3	23											3	23			1,3	1	3,6	7		
Støen, Ståle	0439		40	76		8							4		3					7			1,3	1	3,6	3		
Ståland, Gunnbjørn	0439		121	250	6	17	1											4	16	5	16			1,3	2	3,6	9	
Sveen, Anne Berit	0439		20	39		3								2						2			1,3		3,6	1		
Tellebon, Helge	0439		71	140	2	9											2	9	2	9			1,3	1	3,6	5		
Tørhaug, Eva	0439		32	43	3	3	3	2											3	2			1,3		3,6	2		
Voll, Anne-Mari	0439		35	68		5		4												4			1,3		3,6	2		
Voll, Dagny Røstum	0439		101	213	2	8							2	2	5				2	7			1,3	1	3,6	8		
Vårtun, Arne Olav Øian	0439		145	277	3	8							4	2					2	4			1,3	2	3,6	10		
Øian, Lars Morten	0439		44	89		5							1	1						2			1,3	1	3,6	3		
Østfrisisk værlag i Folldal	0439																				1		1,3		3,6			
Øyen, Johannes	0439		101	185		17		1					7						2	10			1,3	1	3,6	7		
Sum Folldal:		48	3875	7381	106	759	16	160	1	1	1	156	42	200			34	160	94	677	1							

Eier	Erstattet antall														Erstatning					
	Gaupe		Bjørn		Kongeørn		Jerv		Ulv		Fredet		Sum		Grunnbeløp			UK %	Total Kr	
	Sau	Lam	Sau	Lam	Sau	Lam	Sau	Lam	Sau	Lam	Sau	Lam	Sau	Lam	Sau(1790,-)	Lam(925,-)	Tot. kr.			
Sum Hedmark:	129	1901	872	539	0	98	140	995	0	0	179	944	1320	4477	2.362.800	4.141.225	6.504.025		8.659.020	
Aasen, Åsmund							4	4					4	4	7.160	3.700	10.860	25	13.575	
Aaseng, Per Sigm.	1	1				3							1	4	1.790	3.700	5.490	25	6.863	
Bakken, Vidar												1		1		925	925	25	1.156	
Beitrusten, Torleif										6	47	6	47	10.740	43.475	54.215	25	67.769		
Berg, Anne-Mari	2	26				2	25						4	51	7.160	47.175	54.335	25	67.919	
Berg, Trond Bakken			1				1							2		1.850	1.850	25	2.313	
Berg, Øyvind Bakken	1	4				1	4						2	8	3.580	7.400	10.980	25	13.725	
Borkhus, Per O																				
Borkhus, Per T			1			1	1						1	2	1.790	1.850	3.640	25	4.550	
Borkhus, Tor			3			8		8						19	17.575	17.575	17.575	25	21.969	
Brendryen, Arne	3	8				3	7						6	15	10.740	13.875	24.615	25	30.769	
Brennodden, Ole Jostein						7	1	8					1	15	1.790	13.875	15.665	25	19.581	
Dalen, Harald Magnar			2			3		3						8		7.400	7.400	25	9.250	
Dalen, Herleiv			1			1		2						4		3.700	3.700	25	4.625	
Eide, Egil			7			1	12						1	19	1.790	17.575	19.365	25	24.206	
Eide, Harald			4			4	3						4	7	7.160	6.475	13.635	25	17.044	
Eide, Ola																				
Elgevasslien, Solveig			2				1	4					1	6	1.790	5.550	7.340	25	9.175	
Elgvasslien, Jørund								8						8		7.400	7.400	25	9.250	
Enget, Oddgeir						3	3						3	3	5.370	2.775	8.145	25	10.181	
Enget, Åge			2			2	2	2					2	6	3.580	5.550	9.130	25	11.413	
Fallet, Per Marius								16				15		31		28.675	28.675	25	35.844	
Frankmo, Aksel						10	1	11					1	21	1.790	19.425	21.215	25	26.519	
Furuhovde, Oddbjørn	1	3				1	3						2	6	3.580	5.550	9.130	25	11.413	
Garmager, Ola						7	3	7					3	14	5.370	12.950	18.320	25	22.900	
Hansen, Amund													9	9		8.325	8.325	25	10.406	
Høislåen, Alf Jim						5	18						17	5	8.950	32.375	41.325	25	51.656	
Lohn, Åge								3						3		2.775	2.775	25	3.469	
Nyhus, Atle	1	14						15					1	29	1.790	26.825	28.615	25	35.769	
Nystuen, Vegar			6											6		5.550	5.550	25	6.938	
Odden, Hilde S.			6			7		7						20		18.500	18.500	25	23.125	
Odden, Leif			14			7	6	7					6	28	10.740	25.900	36.640	25	45.800	
Rogstad, Torbjørn						3								3		2.775	2.775	25	3.469	
Sletten, Eirik	1	7					2	7					3	14	5.370	12.950	18.320	25	22.900	
Streitlien, Anita			1					1						2		1.850	1.850	25	2.313	
Streitlien, Jan Vidar																				
Stuedal, Magne	1	8					1	8					2	16	3.580	14.800	18.380	25	22.975	
Støen, Ståle						2		2						4		3.700	3.700	25	4.625	
Ståland, Gunnbjørn	2	4					2	4					4	8	7.160	7.400	14.560	25	18.200	
Sveen, Anne Berit								2						2		1.850	1.850	25	2.313	
Tellebon, Helge						2	1	2					1	4	1.790	3.700	5.490	25	6.863	
Tørhaug, Eva	1	1									2		3	1	5.370	925	6.295	25	7.869	
Voll, Anne-Mari			4											4		3.700	3.700	0	3.700	
Voll, Dagny Røstum							1							1		1.790		1.790	25	2.238
Vårtun, Arne Olav Øian							1	1					1	1	1.790	925	2.715	25	3.394	
Øian, Lars Morten						1		1						2		1.850	1.850	25	2.313	
Østfrisisk værlag i Follidal																				
Øyen, Johannes			5										5	10		9.250	9.250	25	11.563	
Sum Follidal:	14	135				66	47	207			8	94	69	502	123.510	464.350	587.860		733.907	

Eier	Erstattet antall														Erstatning			UK %	Total Kr	
	Gaupe		Bjørn		Kongeørn		Jerv		Ulv		Fredet		Sum		Grunnbeløp					
	Sau	Lam	Sau	Lam	Sau	Lam	Sau	Lam	Sau	Lam	Sau	Lam	Sau	Lam	Sau(1790,-)	Lam(925,-)	Tot. kr.			
Sum Hedmark:	129	1901	872	539	0	98	140	995	0	0	179	944	1320	4477	2.362.800	4.141.225	6.504.025		8.659.020	
Aamo, Olav		3												3		2.775	2.775	25	3.469	
Berg, Jon	1	3												1	3	1.790	2.775	4.565	25	5.706
Berg, Kåre Olav	1										4	15	5	15	8.950	13.875	22.825	25	28.531	
Bækken, Stein Erik		2												2		1.850	1.850	25	2.313	
Engan, Olav S		4												4		3.700	3.700	25	4.625	
Fredheim, Rune	1	1												1	1	1.790	925	2.715	25	3.394
Gjelten, Esten O	1	3												1	3	1.790	2.775	4.565	25	5.706
Gløtvold, Lars																				
Grue, Arne		4												4		3.700	3.700	25	4.625	
Grue, Per Kolbjørn		3												3		2.775	2.775	25	3.469	
Holm, Kjell Egil				1										1		925	925	0	925	
Langøigjelten, John																				
Lillebakken, Per Erland												4		4		3.700	3.700	25	4.625	
Meli, Kjell J		2												2		1.850	1.850	25	2.313	
Myre, Tore		3										1		4		3.700	3.700	0	3.700	
Myrtrøen, Ola		1												1		925	925	25	1.156	
Nyborg, Leiv Olav											2	3	2	3	3.580	2.775	6.355	25	7.944	
Nygjelten, Helge E		18												18		16.650	16.650	25	20.813	
Nygjelten, Per		1	1											1	1	1.790	925	2.715	25	3.394
Nygjelten, Tord												1		1		925	925	0	925	
Nygård, Jon		11					1	6						1	17	1.790	15.725	17.515	25	21.894
Nyhaug, Birger												1		1		925	925	0	925	
Odden, Knut Sigvart		8					1	2						1	10	1.790	9.250	11.040	25	13.800
Presthagen, Odd Harry	1	22												1	22	1.790	20.350	22.140	25	27.675
Ryen, Ole	1	10												1	10	1.790	9.250	11.040	25	13.800
Ryen, Per Helge		3												3		2.775	2.775	25	3.469	
Rønningen, Harald	1	4				1								1	5	1.790	4.625	6.415	25	8.019
Tømmerhoel, Jan Ove		1												1		925	925	0	925	
Utstumo, Arnulf		4												4		3.700	3.700	25	4.625	
Westvold, Per Johan				1										1		925	925	0	925	
Østvang, Tore Jørund																				
Øverhaug, Bjørn		3												3		2.775	2.775	25	3.469	
Sum Os:	7	114	1	2		1	2	8			6	25	16	150	28.640	138.750	167.390		207.159	

VEDLEGG 9

TILLEGG TIL SKADEOPPGJØR FOR 1995

	Komm. nr.	Krav						Erstattet antall								Erstatning					
		Gaupe		Bjørn		Sum		Gaupe		Bjørn		Fredet		Sum		Grunnbeløp			UK	Total	
		Sau	Lam	Sau	Lam	Sau	Lam	Sau	Lam	Sau	Lam	Sau	Lam	Sau	Lam	Sau(1760,-)	Lam(922,-)	Tot. kr.	%	Kr	
SUM:		3	19	2	6	5	25	15	107	2	4	12	42	29	153	51.040	141.066	192.106		255.603	
Onsrud, Jens Erik	0402					0	0	2	14					2	14	3.520	12.908	16.428	25	20.535	
Ruud, Sverre	0402					0	0	1	2					1	2	1.760	1.844	3.604	25	4.505	
Grønvold, Lars	0412					0	0		2					0	2	0	1.844	1.844	0	1.844	
Haug, Dyre Johan	0417					0	0		4					0	4	0	3.688	3.688	25	4.610	
Hushagen, Egil	0417					0	0		14					0	14	0	12.908	12.908	25	16.135	
Jemblie, Gudbrand	0417					0	0	2	33					2	33	3.520	30.426	33.946	25	42.433	
Klafstad, Asbjørn	0417					0	0	3	9					3	9	5.280	8.298	13.578	25	16.973	
Kaasen, Gunnar	0418	2	6			2	6	2	6					2	6	3.520	5.532	9.052	25	11.546	
Ambli, Finn	0419	1	13			1	13		10					0	10	0	9.220	9.220	25	11.525	
Hansen, Sven	0427					0	0	2	2					2	2	3.520	1.844	5.364	25	6.705	
Svanes, Terje	0427					0	0		3					0	3	0	2.766	2.766	25	3.458	
Bergli, Bjarne	0428					0	0							0	0	0	0	0	50	3.604	
Thon, Reidar	0429					0	0					3	7	3	7	5.280	6.454	11.734	25	14.668	
Viken, Stein	0432					0	0							0	0	0	0	0	50	12.069	
Haugen, Kari T. Øian	0436					0	0					1		1	0	1.760	0	1.760	25	2.200	
Aaen, Per Sverre	0437					0	0						4	0	4	0	3.688	3.688	25	4.610	
Aumoen, Hermann	0437					0	0						5	0	5	0	4.610	4.610	25	5.763	
Livden, Nils	0437					0	0					6	18	6	18	10.560	16.596	27.156	25	34.406	
Moen, Ole Kristoffer	0437					0	0						2	3	2	3	3.520	2.766	6.286	25	7.858
Vold, Odd Gunnar	0437					0	0		1					0	1	0	922	922	25	1.153	
Ystad, Ivar	0437					0	0						5	0	5	0	4.610	4.610	25	5.763	
Sølva, Ole	0438					0	0	2	7					2	7	3.520	6.454	9.974	25	12.468	
Utgaard, Ole Helge	0438			2	6	2	6			2	4			2	4	3.520	3.688	7.208	25	9.012	
Wålengen, Sindre	0438					0	0	1						1	0	1.760	0	1.760	0	1.760	