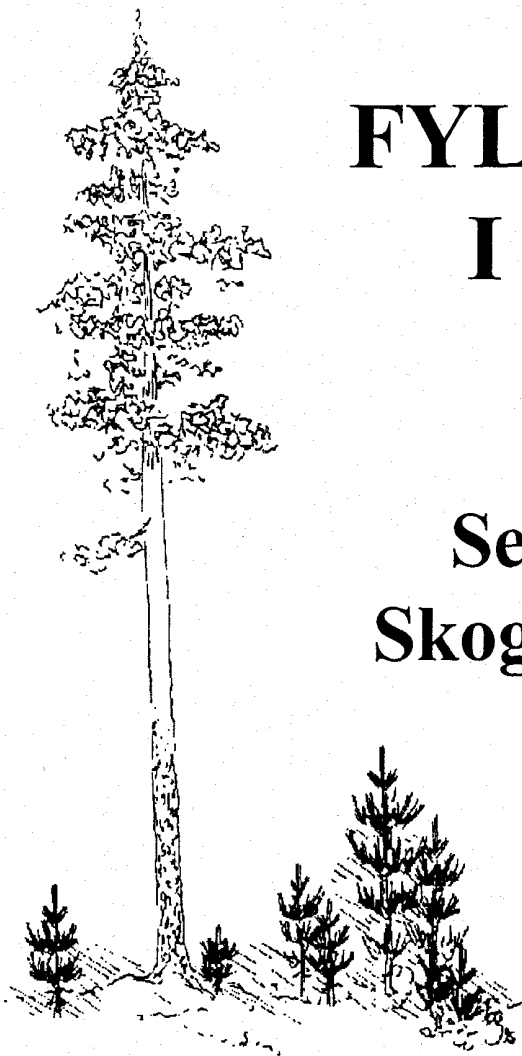



FYLKESMANNEN I HEDMARK

**Seksjon skogbruk
Skogavgiftsregnskapet**



**Regnskap og statistikk
1997**



SKOGAVGIFTSREGNSKAPET

REGNSKAP OG STATISTIKK 1997

REGNSKAP

SIDE

- 1 Skogavgift
- 2 Spesifikasjon av tilskudd
- 3 Tilbakebetalt skogavgift spesifisert på formål
- 4/5 Rentemidler
- 6/7 Plassering av midlene

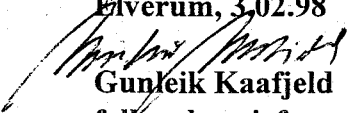
STATISTIKK

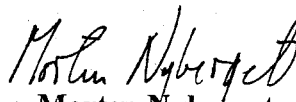
- 8 Grøfting, kode 001 - 003
- 9 Gjødsling av myr og fastmark, kode 010 - 011
- 10 Skogkultur, kode 100-104
- 11 Skogkultur, kode 110-130
- 12 Treslagfordeling, kode 120 og 130, etablering av juletrær, kode 125
- 13 Skogkultur, kode 131 - 133
- 14 Skogkultur, kode 140 - 150
- 15 Diverse formål, kode 300 - 352
- 16 Veger, kode 400 - 455
- 17 Tilbakebetalt/frigitt/overført/MVA, kode 700 - 730

SEKSJON SKOGBRUK

- 18 Skogvegstatistikk
- 19 Avvirkningsstatistikk
- 20 Avvirkning, fordeling på størrelsesgrupper
- 21 Avvirkning, gjennomsnittspriser
- 22 Skogbruksplanlegging
Revisjonsberetning

Elverum, 3.02.98


Gunleik Kaafjeld
fylkesskogsjef


Morten Nyberget
konsulent

Regnskapsoversikt pr 31/12

Privat- og kommuneskoger i HEDMARK
1997

SKOGAVGIFT.

Kommune Nr Navn	Innest. skogavgift 1.1.1997	Innbetalt 1997				Tilbakebetalt 1997			Innest. skogavgift 31/12
		Skogavgift	Ordinære invest. tilskudd	Overf. og andre inn- betalinger	Avg. skoger u/10 da	Til invest jfr. spesi- fikasjon	Frigitt avgift kode 720	Andre ut- bet./over- føringer	
02 KONGSVINGER	14522934	7345603	766607	0	15304	8886616	91245	76706	13595881
03 HAMAR	1379163	545417	55722	0	0	432152	11151	0	1536999
12 RINGSAKER	10153059	2677125	233886	2032	15769	3453432	131401	0	9497038
15 LØTEN	1348987	660628	72846	0	8855	722166	15548	2367	1351235
17 STANGE	5273271	1273675	1066660	0	-25657	1769610	73674	17958	5726707
18 NORD-ODAL	6706982	3126497	205639	0	6353	2954584	31877	3045	7055965
19 SØR-ODAL	6552162	2940840	971765	0	8941	3679523	78643	11002	6704540
20 EIDSKOG	9038245	5945766	570711	0	62492	6157526	262632	-55801	9252857
23 GRUE	8737019	5027762	556792	2400	25316	5725473	176312	19898	8427606
25 ÅSNES	14826590	7702655	861929	0	18447	7208072	264819	97765	15838965
26 VÅLER	7513130	3214010	319751	0	19869	3479107	67136	-18200	7538717
27 ELVERUM	13853059	6457196	500236	1996	20658	5846100	59517	-38630	14966158
28 TRYSIL	12464757	5683806	1697353	0	49273	6903716	20348	1509	12969616
29 ÅMOT	13908470	5989886	754938	0	1431304	5841985	36286	-76644	16282971
30 STOR-ELVDAL	7236287	3774083	900281	0	0	4672128	57281	0	7181242
32 RENDALEN	5182597	2703349	653927	0	36621	2965284	76720	84232	5450258
34 ENGERDAL	1031170	271268	127746	0	0	350073	3862	0	1076249
36 TOLGA	1028583	137163	130893	0	0	249394	0	864	1046381
37 TYNSET	3132355	685666	953562	0	1182	1059524	0	-3631	3716872
38 ALVDAL	2085781	404627	129233	0	0	511055	0	1121	2107465
39 FOLLDAL	630651	136099	76831	0	0	188588	24168	0	630825
41 OS	302726	34884	49709	0	6585	79482	0	0	314422
Sum	146907978	66738005	11657017	6428	1701312	73135590	1482620	123561	152268968

Regnskapsoversikt pr 31/12

Spesifikasjon av tilskudd i HEDMARK
1997

SKOGAVGIFT.

Statstilskudd (inkl. LUF og BU)							

Kommune Nr Navn	Skogkultur grøfting	Veger	Driftsplaner m.m.	Fylkeskom. tilskudd	Kommunalt tilskudd	Fonds- tilskudd	Totalt

02 KONGSVINGER	647711	118896	0	0	0	0	766607
03 HAMAR	55722	0	0	0	0	0	55722
12 RINGSAKER	229431	0	4455	0	0	0	233886
15 LØTEN	72846	0	0	0	0	0	72846
17 STANGE	264060	802600	0	0	0	0	1066660
18 NORD-ODAL	136639	69000	0	0	0	0	205639
19 SØR-ODAL	190229	4500	777036	0	0	0	971765
20 EIDSKOG	339149	216100	15462	0	0	0	570711
23 GRUE	452092	104700	0	0	0	0	556792
25 ÅSNES	598377	247300	16252	0	0	0	861929
26 VÅLER	229551	90200	0	0	0	0	319751
27 ELVERUM	370505	96200	33531	0	0	0	500236
28 TRYSIL	1148553	548800	0	0	0	0	1697353
29 ÅMOT	400838	354100	0	0	0	0	754938
30 STOR-ELVDAL	586181	314100	0	0	0	0	900281
32 RENDALEN	402927	251000	0	0	0	0	653927
34 ENGERDAL	116246	11500	0	0	0	0	127746
36 TOLGA	78395	40100	0	0	6692	5706	130893
37 TYNSET	364571	553500	0	0	0	35491	953562
38 ALVDAL	89663	22600	0	0	0	16970	129233
39 FOLLDAL	76831	0	0	0	0	0	76831
41 OS	31358	17000	0	0	0	1351	49709

Sum	6881875	3862196	846736	0	6692	59518	11657017

Regnskapsoversikt pr 31/12

Tilbakebetalt spesifisert på formål i HEDMARK
1997

SKOGAVGIFT.

Kommune Nr Navn	Skogkultur	Skogbruks- plan	Nedskrivn. kostpris	Diverse formål	Veger med skatteford.	Veger uten skatteford.	Merverdi- avgift	Sum jfr side 1
02 KONGSVINGER	5492710	67801	0	260856	592331	1616686	856232	8886616
03 HAMAR	356845	0	0	12157	5035	0	58115	432152
12 RINGSAKER	2625576	17598	0	111842	142413	51056	504947	3453432
15 LØTEN	661262	0	0	17620	6150	0	37134	722166
17 STANGE	865454	0	0	30118	762090	17794	94154	1769610
18 NORD-ODAL	1868374	21997	0	80684	400188	412178	171163	2954584
19 SØR-ODAL	1709251	1104311	0	68468	124123	501927	171443	3679523
20 EIDSKOG	3566332	61797	0	145201	1244872	623973	515351	6157526
23 GRUE	3525361	144997	0	387795	650577	536418	480325	5725473
25 ÅSNES	4759228	37315	0	272606	673800	658665	806458	7208072
26 VÅLER	2009068	0	0	76798	670457	387279	335505	3479107
27 ELVERUM	3192934	418090	0	349025	375151	959949	550951	5846100
28 TRYSIL	3753918	69500	0	281836	1538836	735728	523898	6903716
29 ÅMOT	2981590	124647	0	305519	1536761	591597	301871	5841985
30 STOR-ELVDAL	2524923	31828	0	398313	1028414	507942	180708	4672128
32 RENDALEN	1601476	20540	0	287542	665502	239148	151076	2965284
34 ENGERDAL	263390	0	0	15427	37238	0	34018	350073
36 TOLGA	161321	0	0	31476	40100	2969	13528	249394
37 TYNSET	711984	0	0	95535	138917	21035	92053	1059524
38 ALVDAL	278863	0	0	96409	71921	18314	45548	511055
39 FOLLDAL	137536	0	0	33209	5525	4170	8148	188588
41 OS	48451	9065	0	530	17000	0	4436	79482
Sum	43095847	2129486	0	3358966	10727401	7886828	5937062	73135590

Regnskapsoversikt pr 31/12

Utbetalinger av rentemidler i HEDMARK
1997

RENTEMIDLER AV SKOGAVGIFTEN (kommunene).

Kom. nr.	Behold. 1.1.1997	801	802	803	804	805	806	807	808	809	Overføringer til			Sum utbetalt
		Adm. av skogavg ordning	Tap ved innkreving	Vedl. & forsikr hus	Info., veil., opplær.	Organ. og instit.	Drifts- plan- legging	Teknisk utstyr	Pro- sjekter	Andre formål	810 Fylke	811 Skogeier	812 LD	
02	958987	0	2	0	6737	33000	475	20856	187508	26734	130710	228200	136900	771121
03	224163	0	0	0	27747	5000	0	2000	3783	0	14844	25300	15100	93774
12	2738557	0	0	0	75471	28000	0	0	11008	75407	114615	188100	112800	605402
15	107449	0	0	0	18068	4193	0	2622	2292	2932	12371	20200	12100	74778
17	339908	0	0	0	28733	8000	74215	0	0	19696	43301	74900	44900	293745
18	930571	0	0	0	24327	13000	0	9657	0	76877	67211	114100	68400	373571
19	1252378	0	0	0	72046	11000	5000	5002	31943	13686	66311	113800	68300	387087
20	3196205	0	0	0	22790	6000	0	40057	114690	15964	105739	181800	109000	596039
23	1212752	0	1	0	56099	44437	0	8654	0	8312	88575	151200	90700	447978
25	2106167	0	0	0	83301	39000	0	52080	128420	62291	154285	253200	151900	924477
26	1130505	3	0	0	40647	38072	0	52408	20255	8874	77178	127000	76200	440636
27	1486682	0	620	0	146058	15000	0	3946	174677	34947	137364	229200	137500	879312
28	2734730	0	0	0	126978	116000	0	0	79433	54220	132648	215100	129100	853479
29	1715146	0	0	0	59983	33000	9111	300	0	37120	144667	226400	135800	646381
30	920755	0	0	0	39047	8000	0	4266	236734	1765	69143	120100	72000	551054
32	435134	0	0	0	41474	5000	19627	5309	49225	7524	49680	80500	48300	306639
34	366589	0	0	0	4548	6000	0	0	22367	5494	12896	20400	12200	83906
36	138572	0	0	0	5782	5000	0	0	0	7090	10743	16700	10000	55315
37	779017	0	0	0	26170	9225	0	3409	15871	22899	34531	56900	34100	203105
38	347104	0	0	0	22149	4000	0	2491	0	24213	21767	34500	20700	129821
39	134862	0	0	0	9624	1000	0	0	0	2520	6860	12300	0	32304
41	11787	0	0	0	3364	1000	0	0	0	3800	2815	4800	0	15779
Sum	23268020	0	623	0	941142	432928	108428	213056	1078205	512365	1498253	2494700	1486000	8765702

Regnskapsoversikt pr 31/12

Rentemidler i HEDMARK
1997

RENTEMIDLER.

Kommune	Beholdning	Inntjente	Andre	Medgått	Beholdning
Nr Navn	1.1.1997	renter i året	innbet.	i året	31/12
02 KONGSVINGER	958987	588231	0	771121	776097
03 HAMAR	224163	66803	0	93774	197191
12 RINGSAKER	2738557	515799	0	605402	2648954
15 LØTEN	107449	55671	0	74778	88342
17 STANGE	339908	194865	0	293745	241028
18 NORD-ODAL	930571	302467	0	373571	859467
19 SØR-ODAL	1252378	298418	0	387087	1163709
20 EIDSKOG	3196205	475855	0	596039	3076021
23 GRUE	1212752	398613	0	447978	1163386
25 ÅSNES	2106167	694327	0	924477	1876016
26 VÅLER	1130505	347321	0	440636	1037190
27 ELVERUM	1486682	618175	484	879312	1226029
28 TRYSIL	2734730	596956	0	853479	2478206
29 ÅMOT	1715146	651042	0	646381	1719807
30 STOR-ELVDAL	920755	311164	0	551054	680864
32 RENDALEN	435134	223576	0	306639	352071
34 ENGERDAL	366589	58037	0	83906	340721
36 TOLGA	138572	48348	0	55315	131606
37 TYNSET	779017	155399	0	203105	731311
38 ALVDAL	347104	97959	0	129821	315242
39 FOLLDAL	134862	30872	0	32304	133430
41 OS	11787	12668	0	15779	8676
Sum	23268020	6742564	484	8765702	21245366

Regnskapsoversikt pr 31/12

HEDMARK

1997

Oversikt over midlene.

Kommune Nr Navn	Skogavgift konti	Rentemiddel konti	Prosjekt konti	Sum S/R/P- konti	Sum Plasserings- konti	Innestående felleskonti
00 HEDMARK	0	0	9190720	9190720	11275024	20465744
02 KONGSVINGER	-13595881	-776097	0	-14371978	12781823	-1590155
03 HAMAR	-1536999	-197191	0	-1734190	1668501	-65690
12 RINGSAKER	-9497038	-2648954	0	-12145992	11505290	-640702
15 LØTEN	-1351235	-88342	0	-1439577	1298894	-140683
17 STANGE	-5726707	-241028	0	-5967735	4514385	-1453350
18 NORD-ODAL	-7055965	-859467	0	-7915432	7179854	-735578
19 SØR-ODAL	-6704540	-1163709	0	-7868249	7239636	-628613
20 EIDSKOG	-9252857	-3076021	0	-12328878	11352401	-976477
23 GRUE	-8427606	-1163386	0	-9590992	7727775	-1863217
25 ÅSNES	-15838965	-1876016	0	-17714981	15684548	-2030433
26 VÅLER	-7538717	-1037190	0	-8575907	7680530	-895377
27 ELVERUM	-14966158	-1226029	0	-16192187	14355622	-1836566
28 TRYSIL	-12969616	-2478206	0	-15447822	13302457	-2145365
29 ÅMOT	-16282971	-1719807	0	-18002778	15095533	-2907245
30 STOR-ELVDAL	-7181242	-680864	0	-7862106	7230053	-632054
32 RENDALEN	-5450258	-352071	0	-5802329	5064175	-738153
34 ENGERDAL	-1076249	-340721	0	-1416970	1363321	-53649
36 TOLGA	-1046381	-131606	0	-1177987	1100833	-77154
37 TYNSET	-3716872	-731311	0	-4448183	3556671	-891512
38 ALVDAL	-2107465	-315242	0	-2422707	2328867	-93840
39 FOLLDAL	-630825	-133430	0	-764255	698612	-65644
41 OS	-314422	-8676	0	-323098	318811	-4287
Sum	-152268968	-21245366	9190720	-164323614	164323614	0

Regnskapsoversikt pr 31/12

HEDMARK
1997

Plassering av midlene.

Kommune Nr Navn	Bankkonti	Drifts- kredit	Lån	Eien- dommer	Fordringer
00 HEDMARK	9741469	0	0	0	1533555
02 KONGSVINGER	10975448	1806375	0	0	0
03 HAMAR	1668501	0	0	0	0
12 RINGSAKER	11505290	0	0	0	0
15 LØTEN	1298894	0	0	0	0
17 STANGE	4514385	0	0	0	0
18 NORD-ODAL	7179854	0	0	0	0
19 SØR-ODAL	7129246	110390	0	0	0
20 EIDSKOG	11352401	0	0	0	0
23 GRUE	7617386	110390	0	0	0
25 ÅSNES	15027228	657320	0	0	0
26 VÅLER	6576634	1103896	0	0	0
27 ELVERUM	13352080	1003542	0	0	0
28 TRYSIL	12248738	1053719	0	0	0
29 ÅMOT	13088449	2007083	0	0	0
30 STOR-ELVDAL	7029344	200708	0	0	0
32 RENDALEN	3759571	1304604	0	0	0
34 ENGERDAL	1363321	0	0	0	0
36 TOLGA	1100833	0	0	0	0
37 TYNSET	3155255	401417	0	0	0
38 ALVDAL	2328867	0	0	0	0
39 FOLLDAL	698612	0	0	0	0
41 OS	318811	0	0	0	0
Sum	153030616	9759443	0	0	1533555

Hovedstatistikk pr 31/12 Alle eierkategorier med og uten tilskudd i HEDMARK
1997

Grøfting.

Kommune Nr Navn	001 Grøfting, nyanlegg			002 Suppleringsgrøfting		003 Grøfterensk		Total kostnad
	Meter	Da	Kostnad	Meter	Kostnad	Meter	Kostnad	
02 KONGSVINGER	1085	45	14085	0	0	12284	131109	145194
03 HAMAR	0	0	0	0	0	6443	53842	53842
12 RINGSAKER	1300	26	10665	3885	32290	29660	165588	208543
15 LØTEN	0	0	0	0	0	7386	75272	75272
17 STANGE	0	0	0	400	3218	4140	36255	39473
18 NORD-ODAL	0	0	0	0	0	890	5220	5220
19 SØR-ODAL	130	3	1710	0	0	1715	17265	18975
20 EIDSKOG	245	34	2550	500	8155	3409	33070	43775
23 GRUE	100	8	750	0	0	16995	143600	144350
25 ÅSNES	0	0	0	145	1450	11895	126862	128312
26 VÅLER	1080	90	11795	200	1939	5856	53937	67671
27 ELVERUM	1100	5	11740	1530	12680	31314	287970	312390
28 TRYSIL	1000	335	8363	457	3496	17130	147977	159836
29 ÅMOT	8562	261	84873	0	0	16931	181959	266832
30 STOR-ELVDAL	0	0	0	0	0	7281	76944	76944
32 RENDALEN	660	48	9760	0	0	800	5620	15380
34 ENGERDAL	812	30	7990	0	0	68	660	8650
36 TOLGA	0	0	0	100	750	0	0	750
37 TYNSET	2659	72	24955	0	0	0	0	24955
38 ALVDAL	1750	85	13950	0	0	550	2925	16875
39 FOLLDAL	450	15	5070	0	0	0	0	5070
41 OS	0	0	0	0	0	0	0	0
Sum	20933	1057	208256	7217	63978	174747	1546075	1818309

Hovedstatistikk pr 31/12

Alle eierkategorier i HEDMARK
1997

Gjødsling av myr og fastmark.

Kommune Nr Navn	010 Gjødsling av myr			011 Gjødsling av fastmark			Total kostnad
	Kilo	Da	Kostnad	Kilo	Da	Kostnad	
02 KONGSVINGER	0	0	0	95805	1851	372171	372171
03 HAMAR	0	0	0	0	0	0	0
12 RINGSAKER	0	0	0	680	11	2530	2530
15 LØTEN	0	0	0	79050	1437	297770	297770
17 STANGE	0	0	0	5000	100	17000	17000
18 NORD-ODAL	0	0	0	64200	1165	259813	259813
19 SØR-ODAL	0	0	0	420	83	2170	2170
20 EIDSKOG	0	0	0	0	0	0	0
23 GRUE	0	0	0	137400	2570	456359	456359
25 ÅSNES	0	0	0	342450	6187	1184345	1184345
26 VÅLER	0	0	0	20400	365	63240	63240
27 ELVERUM	0	0	0	41400	727	134280	134280
28 TRYSIL	0	0	0	20000	370	5000	5000
29 ÅMOT	2025	25	9062	0	0	0	9062
30 STOR-ELVDAL	0	0	0	0	0	0	0
32 RENDALEN	0	0	0	2800	50	11467	11467
34 ENGERDAL	0	0	0	8000	146	30344	30344
36 TOLGA	0	0	0	0	0	0	0
37 TYNSET	0	0	0	0	0	0	0
38 ALVDAL	0	0	0	0	0	0	0
39 FOLLDAL	0	0	0	0	0	0	0
41 OS	0	0	0	0	0	0	0
Sum	2025	25	9062	817605	15062	2836489	2845551

Hovedstatistikk pr 31/12

Alle eierkategorier med og uten statstilskudd i HEDMARK
1997

Skogkultur.

Kommune Nr Navn	100 Flaterydding		101 Markberedning		102 Kjemisk behandl. før planting		103 Inngjerding av kulturfelt		104 Felling av nyttbart lauv		Total kostnad
	Da	Kostnad	Da	Kostnad	Da	Kostnad	Da	Kostnad	Da	Kostnad	
02 KONGSVINGER	2017	165230	1572	265398	27	7145	0	0	0	0	437773
03 HAMAR	7	1400	622	77672	0	0	0	0	0	0	79072
12 RINGSAKER	829	132220	1022	161432	93	8395	0	0	0	0	302047
15 LØTEN	121	5420	670	75107	0	0	0	0	0	0	80527
17 STANGE	0	0	2332	309600	101	15849	0	0	0	0	325449
18 NORD-ODAL	496	28570	302	49680	0	0	0	0	0	0	78250
19 SØR-ODAL	142	5273	750	115923	0	0	0	0	0	0	121196
20 EIDSKOG	297	26176	411	53275	15	600	0	0	0	0	80051
23 GRUE	1244	107491	2066	345616	0	0	0	0	0	0	453107
25 ÅSNES	788	57328	3184	639804	7	1150	0	0	0	0	698282
26 VÅLER	960	38158	1657	320704	0	0	0	0	0	0	358862
27 ELVERUM	530	46651	2349	388729	5	1485	0	0	0	0	436865
28 TRYSIL	1355	85511	5901	754432	0	0	0	0	0	0	839943
29 ÅMOT	276	19175	3957	659161	0	0	0	0	0	0	678336
30 STOR-ELVDAL	547	29245	2546	343832	0	0	0	0	0	0	373077
32 RENDALEN	129	7689	1115	115030	80	14950	0	0	0	0	137669
34 ENGERDAL	0	0	306	36980	0	0	0	0	0	0	36980
36 TOLGA	0	0	188	22824	0	0	0	0	0	0	22824
37 TYNSET	0	0	673	141965	0	0	0	0	0	0	141965
38 ALVDAL	0	0	466	67881	0	0	0	0	0	0	67881
39 FOLLDAL	0	0	45	11115	0	0	0	0	0	0	11115
41 OS	0	0	18	5405	0	0	0	0	0	0	5405
Sum	9738	755537	32152	4961565	328	49574	0	0	0	0	5766676

Hovedstatistikk pr 31/12

Alle eierkategorier med og uten statstilskudd i HEDMARK
1997

Skogkultur.

Kommune Nr Navn	110	120		122		130		Total kostnad		
	Plantekj.	Plantearbeid		Såing		Supplering				
	Kostnad	Ant.pl.	Da	Kostnad	Kilo	Da	Kostn.	Ant.pl.	Kostnad	
02 KONGSVINGER	880151	464375	2311	757249	2.2	69	21502	68515	140476	1799378
03 HAMAR	325930	182700	989	329252	0.0	0	0	13775	39368	694550
12 RINGSAKER	1442500	758381	3678	1231060	0.0	0	0	47995	95027	2768587
15 LØTEN	405880	207700	1291	397475	0.0	0	0	17875	38372	841727
17 STANGE	732488	395554	2014	730164	0.0	0	0	10825	24536	1487188
18 NORD-ODAL	503046	253300	1364	464439	0.1	1	530	10000	35218	1003233
19 SØR-ODAL	477679	247957	1289	423508	0.2	6	1235	30345	47953	950375
20 EIDSKOG	865962	442550	2178	568725	0.0	0	0	82925	127171	1561858
23 GRUE	595619	293964	1447	501229	3.2	228	60551	39275	107588	1264987
25 ÅSNES	495381	272888	1341	472471	3.9	402	36287	40500	76358	1080497
26 VÅLER	636005	410762	2155	557603	0.0	41	2207	26325	39856	1235671
27 ELVERUM	814329	423805	2081	605004	3.8	424	63633	41925	71949	1554915
28 TRYSL	1141591	702070	4452	1448781	3.4	151	46121	52780	122595	2759088
29 ÅMOT	705609	377103	2223	605741	0.0	20	5980	54153	103324	1420654
30 STOR-ELVDAL	631812	403240	2308	739093	1.4	250	21216	22413	53451	1445572
32 RENDALEN	385975	198660	1158	366894	1.6	50	12550	41970	84740	850159
34 ENGERDAL	105753	21850	141	29429	0.0	0	0	52442	102488	237670
36 TOLGA	31593	20495	109	30933	2.4	95	30857	945	2765	96148
37 TYNSET	167747	90975	460	192939	0.4	13	5165	25466	55083	420934
38 ALVDAL	46860	22750	112	37414	0.6	70	7612	3425	6925	98811
39 FOLLDAL	5760	3325	18	5400	0.0	0	0	1200	2300	13460
41 OS	17238	11158	63	16737	0.0	0	0	62	200	34175
Sum	11414908	6205562	33182	10511540	23.0	1820	315446	685136	1377743	23619637

Treslagfordeling på plantearbeid og supplering (antall planter)

Komm.	Gran	Furu	Contorta	Bjørk	Andre	Sum antall
02	528 850	1 500	0	500	2 040	532 890
03	193 150	3 125	0	0	200	196 475
12	776 061	4 700	0	12 125	13 490	806 376
15	221 625	1 000	0	700	2 250	225 575
17	390 430	6 800	0	4 749	4 400	406 379
18	261 250	2 050	0	0	0	263 300
19	276 052	500	0	1 750	0	278 302
20	525 125	0	0	100	250	525 475
23	316 709	10 000	0	3 530	3 000	333 239
25	305 388	7 000	0	0	1 000	313 388
26	395 837	37 250	0	4 000	0	437 087
27	455 155	10 200	0	375	0	465 730
28	568 700	174 150	12 000	0	0	754 850
29	416 921	4 450	5 450	3 495	940	431 256
30	383 490	5 515	36 156	100	392	425 653
32	208 300	13 170	19 160	0	0	240 630
34	28 092	31 700	14 500	0	0	74 292
36	5 275	9 465	6 500	0	200	21 440
37	85 017	26 762	3 930	0	732	116 441
38	16 050	8 525	0	0	1 600	26 175
39	1 000	3 525	0	0	0	4 525
41	4 862	6 000	200	0	158	11 220
Sum	6 363 339	367 387	97 896	31 424	30 652	6 890 698

Etablering, juletrær

Da	Kostnad
5	11 633
0	0
0	0
0	0
0	0
0	0
10	20 942
0	0
0	0
5	8 840
0	0
15	32 920
4	17 270
8	21 422
3	10 614
0	0
0	0
0	0
0	0
2	2 993
0	0
0	0
52	126 634

Hovedstatistikk pr 31/12

Alle eierkategorier med og uten statstilskudd i HEDMARK
1997

Skogkultur, etterarbeid.

Kommune Nr Navn	131 Mekanisk etterarbeid		132 Kjemisk etterarbeid		133 Avstandsregulering		Total Kostnad
	Da	Kostnad	Da	Kostnad	Da	Kostnad	
02 KONGSVINGER	0	0	5	675	10471	2427499	2428174
03 HAMAR	0	0	62	8970	354	109629	118599
12 RINGSAKER	171	27964	727	103389	2035	461021	592374
15 LØTEN	26	3500	20	2340	1728	284379	290219
17 STANGE	10	2000	228	25920	4126	790935	818855
18 NORD-ODAL	0	0	0	0	2375	496018	496018
19 SØR-ODAL	0	0	10	2127	2122	504210	506337
20 EIDSKOG	83	9829	0	0	4323	1159535	1169364
23 GRUE	60	1320	110	20548	6337	1357322	1379190
25 ÅSNES	0	0	108	19448	8167	1698415	1717863
26 VÅLER	0	0	13	2290	2800	491355	493645
27 ELVERUM	0	0	60	2158	4227	817764	819922
28 TRYSIL	0	0	0	0	4727	1045823	1045823
29 ÅMOT	116	17260	353	70052	4582	848596	935908
30 STOR-ELVDAL	0	0	0	0	2102	425476	425476
32 RENDALEN	131	12012	0	0	2404	562316	574328
34 ENGERDAL	31	5676	0	0	20	7102	12778
36 TOLGA	0	0	0	0	77	20727	20727
37 TYNSET	39	12850	0	0	418	149355	162205
38 ALVDAL	55	4900	0	0	359	50786	55686
39 FOLLDAL	0	0	0	0	584	123147	123147
41 OS	0	0	0	0	73	18180	18180
Sum	722	97311	1696	257917	64411	13849590	14204818

Hovedstatistikk pr 31/12

Alle eierkategorier med og uten statstilskudd i HEDMARK
1997

Skogkultur, etterarbeid.

Kommune Nr Navn	140 Tynning underskudd		141 Stamme- kvisting		142 Skadeforebyggende tiltak		150 Fremme miljøverdi		Total Kostnad
	Da	Kostnad	Da	Kostnad	Da	Kostnad	Da	Kostnad	
02 KONGSVINGER	0	0	34	17044	0	18645	0	0	35689
03 HAMAR	0	0	5	1600	40	2686	0	0	4286
12 RINGSAKER	0	0	0	0	472	23903	0	3300	27203
17 STANGE	0	0	40	3500	325	28909	0	0	32409
18 NORD-ODAL	5	2871	44	14469	0	3968	0	0	21308
19 SØR-ODAL	25	3700	104	69541	0	37750	0	0	110991
20 EIDSKOG	0	0	6	1500	0	2603	0	0	4103
23 GRUE	0	0	150	30725	1188	92934	0	0	123659
25 ÅSNES	280	21412	25	5132	2135	134495	0	0	161039
26 VÅLER	0	0	20	6754	0	2500	0	0	9254
27 ELVERUM	0	0	133	54313	1	3051	0	0	57364
28 TRYSIL	0	0	17	10675	0	0	0	3568	14243
29 ÅMOT	0	0	7	2600	27	6799	0	0	9399
30 STOR-ELVDAL	20	4638	75	33557	0	0	0	0	38195
32 RENDALEN	35	9104	106	42920	0	0	0	0	52024
34 ENGERDAL	0	0	6	5061	0	0	0	0	5061
36 TOLGA	0	0	28	17100	0	0	0	0	17100
38 ALVDAL	0	21135	0	0	0	0	0	0	21135
39 FOLLDAL	0	0	18	2700	0	0	0	0	2700
41 OS	0	0	6	4960	0	0	0	0	4960
Sum	365	62860	824	324151	4188	358243	0	6868	752122

Hovedstatistikk pr 31/12 Alle eierkategorier med og uten statstilskudd i HEDMARK
1997

Diverse formål.

Kommune Nr Navn	300 Skogbruks- planer	310 Nedskrivning kostpris	350 Skog- forsikring	351 Grense- arbeid	352 Kurs	Total kostnad
02 KONGSVINGER	36042	0	185737	48373	28945	299097
03 HAMAR	0	0	8394	238	3525	12157
12 RINGSAKER	15668	0	112522	21357	5355	154902
15 LØTEN	22445	0	31339	476	910	55170
17 STANGE	3893	0	30118	0	0	34011
18 NORD-ODAL	21997	0	73571	7113	0	102681
19 SØR-ODAL	1147846	0	65784	2758	3970	1220358
20 EIDSKOG	55239	0	106097	24933	14365	200634
23 GRUE	144997	0	256414	136275	11065	548751
25 ÅSNES	76316	0	237381	34094	3580	351371
26 VÅLER	223892	0	81441	13028	6630	324991
27 ELVERUM	478154	0	328519	64394	1585	872652
28 TRYSIL	489912	0	224690	39036	18110	771748
29 ÅMOT	114655	0	265747	46570	2423	429395
30 STOR-ELVDAL	31828	0	339038	54910	6750	432526
32 RENDALEN	189443	0	254641	24981	7920	476985
34 ENGERDAL	0	0	2895	12532	0	15427
36 TOLGA	0	0	26136	0	5340	31476
37 TYNSET	0	0	79545	0	15990	95535
38 ALVDAL	12827	0	95969	0	440	109236
39 FOLLDAL	12000	0	33083	0	250	45333
41 OS	9065	0	530	0	0	9595
Sum	3086219	0	2839591	531068	137153	6594031

Hovedstatistikk pr 31/12

Alle eierkategorier med og uten statstilskudd i HEDMARK
1997

Veger.

Kommune Nr Navn	Kostnad							Total Kostnad
	400 Helårs- bilveg	401 Utbedring bilveg	402 Vinter- bilveg	403 Traktor- veg	450 Enkel driftsveg	451 Vegved- likehold	455 Innkjøp Skogsveg	
02 KONGSVINGER	209734	323591	0	41521	0	2049832	0	2624678
03 HAMAR	0	0	0	5035	0	0	0	5035
12 RINGSAKER	57046	118703	0	3200	3975	189131	0	372055
15 LØTEN	3000	3150	0	0	0	0	0	6150
17 STANGE	349300	342500	0	70290	0	29364	0	791454
18 NORD-ODAL	190453	229719	0	67340	13160	305723	0	806395
19 SØR-ODAL	22987	115166	0	0	0	553198	0	691351
20 EIDSKOG	379390	997373	0	0	0	691320	0	2068083
23 GRUE	630633	51746	0	51856	16171	869047	0	1619453
25 ÅSNES	15035	698837	0	27716	37472	912118	0	1691178
26 VÅLER	203017	262054	0	66240	2915	759460	0	1293686
27 ELVERUM	204511	64544	0	24221	23415	1176353	0	1493044
28 TRYSIL	1699214	235984	5725	29650	9398	1366030	0	3346001
29 ÅMOT	996706	750834	12250	106296	38397	574698	46921	2526102
30 STOR-ELVDAL	292500	624732	0	0	23925	479456	0	1420613
32 RENDALEN	526697	171856	0	142318	31096	292029	0	1163996
34 ENGERDAL	0	0	0	45618	0	0	0	45618
36 TOLGA	0	40100	0	0	0	2969	0	43069
37 TYNSET	0	41000	0	112684	3500	17535	0	174719
38 ALVDAL	0	1080	0	50982	3735	15104	0	70901
39 FOLLDAL	0	0	0	5525	0	4170	0	9695
41 OS	0	17000	0	0	0	0	0	17000
Sum	5780223	5089969	17975	850492	207159	10287537	46921	22280276

Hovedstatistikk pr 31/12 Alle eierkategorier med og uten statstilskudd i HEDMARK
1997

Tilbakebetalt mv.

Kommune Nr Navn	700 Under 10 da	710 Overført til andre kommuner	711 Investerings- støtte staten	720 Frigitt	730 Merverdi- avgift	Sum 700 - 730
02 KONGSVINGER	3315	73391	0	91245	1065208	1233159
03 HAMAR	0	0	0	11151	74194	85345
12 RINGSAKER	0	0	0	131401	620359	751760
15 LØTEN	2367	0	0	15548	41059	58974
17 STANGE	17958	0	0	73674	146476	238108
18 NORD-ODAL	3045	0	0	31877	171649	206571
19 SØR-ODAL	7002	4000	0	78643	183682	273327
20 EIDSKOG	19199	-75000	0	262632	542028	748859
23 GRUE	29899	-10001	0	176312	518680	714890
25 ÅSNES	26611	71154	0	264819	1007817	1370401
26 VÅLER	1800	-20000	0	67136	424369	473305
27 ELVERUM	11370	-50000	0	59517	571179	592066
28 TRYSIL	1509	0	0	20348	552483	574340
29 ÅMOT	333	-76977	0	36286	312438	272080
30 STOR-ELVDAL	0	0	0	57281	188857	246138
32 RENDALEN	7255	76977	0	76720	165602	326554
34 ENGERDAL	0	0	0	3862	28171	32033
36 TOLGA	0	864	0	0	16688	17552
37 TYNSET	-2770	-861	0	0	127287	123656
38 ALVDAL	1121	0	0	0	48400	49521
39 FOLLDAL	0	0	0	24168	23025	47193
41 OS	0	0	0	0	5116	5116
Sum	130014	-6453	0	1482620	6834767	8440948

SKOGVEISTATISTIKK MED OG UTEN STATSTILSKUDD I HEDMARK 1997

SKOGSBILVEIER

	Nyanlegg bilveier			Ombygging bilveier			Traktorveger		
	Kostnad	Meter	kr/meter	Kostnad	Meter	kr/meter	Kostnad	Meter	kr/meter
Med tilskudd	6 286 779	42 105	149	7 081 088	77 384	92	550 487	17 935	31
Uten tilskudd	452 968	4 924	92	629 500	8 350	75	456 618	23 140	20
Sum	6 739 747	47 029	143	7 710 588	85 734	90	1 007 105	41 075	25

Statistikken gjelder veier godkjent ferdig i 1997. Anleggsarbeidet går ofte over 2-3 år.

AVVIRKNINGSSTATISTIKK FORDELT PÅ EIERKATEGORIER I HEDMARK 1997

Kommunenr / Navn	Privat og Kommune		Almenninger		Statskog og OF skoger		Totalt		
	M3	KR	M3	KR	M3	KR	M3	KR	
02	Kongsvinger	209 693	80 714 929			12 989	4 369 226	222 682	85 084 155
03	Hamar	16 686	5 915 789	13 571	4 777 054			30 257	10 692 843
12	Ringsaker	75 399	26 825 957	30 348	9 996 385	761	306 402	106 508	37 128 744
15	Løten	20 200	6 887 556	35 537	13 555 745	31	12 107	55 768	20 455 408
17	Stange	44 676	14 838 279	68 578	25 220 726	5 274	2 009 232	118 528	42 068 237
18	Nord-Odal	87 306	32 173 246			702	225 765	88 008	32 399 011
19	Sør-Odal	90 971	33 547 540			480	169 897	91 451	33 717 437
20	Eidskog	134 013	56 438 141			52	13 454	134 065	56 451 595
23	Grue	147 056	56 492 617			7 294	2 642 358	154 350	59 134 975
25	Åsnes	208 866	79 184 237			7 251	2 624 284	216 117	81 808 521
26	Våler	93 572	33 885 997			4 759	1 582 176	98 331	35 468 173
27	Elverum	198 910	72 200 051			5 545	1 859 614	204 455	74 059 665
28	Trysil	168 613	60 344 811			31 693	11 998 858	200 306	72 343 669
29	Åmot	211 140	74 327 885			7 712	3 194 764	218 852	77 522 649
30	Stor-Elvdal	98 208	33 761 225			6 444	2 248 205	104 652	36 009 430
32	Rendalen	80 669	27 552 579			10 836	3 466 319	91 505	31 018 898
34	Engerdal	8 600	3 055 290			11 796	3 829 725	20 396	6 885 015
36	Tolga	5 126	1 713 689					5 126	1 713 689
37	Tynset	21 957	7 813 389					21 957	7 813 389
38	Alvdal	13 928	4 612 708					13 928	4 612 708
39	Folldal	5 804	1 810 274					5 804	1 810 274
41	Os	1 373	490 830					1 373	490 830
		1 942 766	714 587 019	148 034	53 549 910	113 619	40 552 386	2 204 419	808 689 315

AVVIRKNING 1997 - M3 FORDELING PÅ STØRRELSESGRUPPER / KOMMUNE
ANTALL EIERE OG PROSENT MED AVVIRKNING INNENFOR STØRRELSESGRUPPEN

EIENDOMSSTØRRELSE I DEKAR	MINDRE ENN -99	100 -249	250 -499	500 -999	1000 -1999	2000 -5000	5000 -9999	10000 -19999	STØRRE ENN -20000	SUM
KOMMUNE										
02 Kongsvinger	10 583	18 246	14 747	19 467	27 483	49 821	13 845	16 637	51 853	222 682
03 Hamar	2 490	5 547	4 562	3 343	853	-	-	-	13 571	30 366
12 Ringsaker	9 004	9 940	19 150	17 125	13 694	5 618	2 079	-	29 898	106 508
15 Løten	2 912	5 761	2 591	901	31	-	-	-	43 572	55 768
17 Stange	3 461	4 018	12 743	11 687	9 448	3 751	-	5 257	68 578	118 943
18 Nord-Odal	3 510	2 257	3 210	6 385	10 623	15 578	11 869	8 339	26 237	88 008
19 Sør-Odal	5 954	7 753	7 167	8 731	18 431	15 259	5 467	769	21 920	91 451
20 Eidskog	14 081	15 732	13 843	14 461	16 807	10 029	88	10 801	38 233	134 075
23 Grue	4 904	15 302	8 176	8 684	22 289	16 430	18 193	32 835	27 537	154 350
25 Åsnes	12 497	12 390	7 309	18 610	26 597	44 841	25 462	33 088	35 323	216 117
26 Våler	4 746	5 356	4 347	8 123	10 064	15 286	20 488	4 759	25 304	98 473
27 Elverum	12 357	10 502	26 991	18 920	15 636	43 771	31 162	20 681	24 435	204 455
28 Trysil	5 777	4 138	9 007	6 240	12 482	21 851	31 727	20 577	88 722	200 521
29 Åmot	1 729	8 260	14 080	14 719	24 002	44 212	42 606	24 109	45 135	218 852
30 Stor-Elvdal	3 527	1 539	1 707	2 554	3 903	6 305	12 517	18 351	54 249	104 652
32 Rendalen	2 673	1 998	2 599	4 623	8 507	17 928	9 244	12 429	31 504	91 505
34 Engerdal	389	276	407	1 240	759	1 627	1 657	-	14 041	20 396
36 Tolga	174	1 637	802	882	1 847	153	-	-	-	5 495
37 Tynset	805	1 296	3 931	4 931	5 342	1 663	972	3 017	-	21 957
38 Alvdal	37	571	2 023	2 961	2 774	4 922	835	-	-	14 123
39 Folldal	-	290	908	2 352	1 353	874	27	-	-	5 804
41 Os	-	647	459	267	-	-	-	-	-	1 373
SUMMER	101 610	133 456	160 759	177 206	232 925	319 919	228 238	211 649	640 112	2 205 874
PROSENT AV TOT.	5	6	7	8	11	15	10	10	29	100
ANTALL / % EIERE	756	709	675	638	502	412	154	85	73	4 004
MED/AVVIRKN.	19	18	17	16	13	10	4	2	2	100

GJENNOMSNIITSPRIS PR. KOMMUNE FOR DE 6 VIKTIGSTE SORTIMENTENE I FYLKET

DET ER IKKE BEREGNET TILSVARENDE VERDIER FOR ØVRIGE SORTIMENTER, SOM STOLPER, FINER, VED, SAMS, M.FL. SLIKE SORTIMENT UTGJØR 11 % AV TOTALAVVIRKNINGEN

Kommune	Gran			Furu		
	Skur		Massevirke	Skur		Massevirke
	Prima	Sekunda		Prima	Sekunda	
Kongsvinger	479	413	234	543	343	203
Hamar	485	376	237	584	372	205
Ringsaker	478	373	226	597	355	201
Løten	492	383	231	625	370	204
Stange	481	372	233	620	363	204
Nord-Odal	487	389	230	578	349	201
Sør-Odal	474	372	223	556	337	201
Eidskog	470	410	229	550	347	201
Grue	480	379	229	557	356	202
Åsnes	485	384	228	564	342	200
Våler	494	392	233	594	369	204
Elverum	495	391	231	576	363	202
Trysil	479	381	243	586	373	207
Åmot	477	386	228	568	348	197
Stor-Elvdal	478	381	233	584	343	199
Rendalen	468	379	233	549	346	201
Engerdal	471	376	237	555	366	200
Tolga	-	-	-	547	358	203
Tynset	475	381	231	538	354	202
Alvdal	463	375	231	543	354	202
Folldal	-	-	-	502	345	202
Os	-	-	-	-	366	201
Fylket	481	386	231	568	354	204

UTFØRT SKOGBRUKSPLANLEGGING I HEDMARK 1997

KOMMUNE	OMRÅDEKST MED BESTILT PLAN				OMRÅDEKST UTEN BESTILT PLAN				ENKELT TAKSTER			
	ANTALL	DEKAR	KOSTNAD	TILSKUDD	ANTALL	DEKAR	KOSTNAD	TILSKUDD	ANTALL	DEKAR	KOSTNAD	TILSKUDD
02 Kongsvinger												
03 Hamar												
12 Ringsaker	2	875	10 882	8 151								
15 Løten					1	69	1 691	1 691				
17 Stange												
18 Nord-Odal												
19 Sør-Odal	91	67 097	1 317 221	778 438	161	34 383	727 608	727 608				
20 Eidskog	1	2 032	24 587	13 031	1	201	4 149	2 431				
23 Grue												
25 Åsnes	4	20 155	225 909	160 620								
26 Våler												
27 Elverum	112	189 805	1 861 973	1 829 807	351	96 243	933 579	933 579				
28 Trysil									5	284 268	1 781 983	446 862
29 Åmot	66	195 963	1 369 288	1 164 365								
30 Stor-Elvdal									3	18 729	134 677	34 476
32 Rendalen									8	113 991	424 381	69 131
34 Engerdal									3	533 160	2 063 066	309 460
36 Tolga									2	6 820	26 216	4 046
37 Tynset									1	5 526	18 049	2 924
38 Alvdal									1	3 587	11 716	2 179
39 Follidal												
41 Os									1	44 600	172 712	25 907
04 Hedmark	276	475 927	4 809 860	3 954 412	514	130 896	1 667 027	1 665 309	24	1 010 681	4 632 800	894 985

Totaler	ANTALL PLANER OG SKOGOVSERIKTER	814
	AREAL I DEKAR	1 617 504
	KOSTNAD	11 109 687
	TILSKUDD	6 514 706

I TILLEGG ER DET UTBETALT FORSKUDD AV BIDRAG PÅ KR.
1.985.294.- FOR IKKE FERDIGSTILTE PROSJEKTER.



KPMG as
Frustuveien 1
N-2400 Elverum

Postadresse
Postboks 58
N-2401 Elverum

Telefon +47 62 41 05 00
Telefax +47 62 41 47 20
Foretaksregisteret
NO 935 174 627

Til Fylkesmannen i Hedmark, Landbruksavdelingen
Seksjon Skog

Revisjonsberetning i 1997

Vi har revidert årsoppgjøret for Skogavgiftsregnskapet for 1997 som viser at sum plasserte midler utgjør kr 164.323.614. Årsoppgjøret, som består av resultatregnskap og balanse er avgitt av Fylkesmannen i Hedmark, Skogavgiftsregnskapet.

Vår oppgave er å granske skogavgiftsregnskapets årsoppgjør, regnskaper og behandling av dets anliggender for øvrig.

Vi har utført revisjonen i henhold til gjeldende lover, forskrifter og god revisjonsskikk. Vi har gjennomført de revisjonshandlinger som vi anser nødvendige for å bekrefte at årsoppgjøret ikke inneholder vesentlige feil eller mangler. Vi har kontrollert utvalgte deler av grunnlagsmaterialet som underbygger regnskapspostene og vurdert de benyttede regnskapsprinsipper, de skjønsmessige vurderinger som er foretatt av ledelsen, samt innhold og presentasjon av årsoppgjøret. I den grad det følger av god revisjonsskikk har vi gjennomgått skogavgiftsregnskapet formuesforvaltning og interne kontroll.

Etter vår mening, er årsoppgjøret gjort opp i samsvar med gjeldende regnskapsforskrifter for skogavgiftsregnskapet og gir et forsvarlig uttrykk for skogavgiftsregnskapets økonomiske stilling pr. 31. desember 1997 og for resultatet av virksomheten i regnskapsåret i overensstemmelse med god regnskapsskikk.

Elverum, 2. februar 1998
KPMG as

Ole Peder Lømo
statsautorisert revisor



Member Firm of
KPMG International

Statsautoriserte revisorer – Medlemmer av Norges Statsautoriserte Revisorers Forening

Kontorer i:
Oslo
Arendal
Bergen
Elverum

Hamar
Kristiansand
Lillehammer
Moide
Sandefjord

Sandvika
Stavanger
Stord
Tromsø
Trondheim

Tønsberg
Ålesund