


Hedmarksskogbruket 1984



Hedmarksskogbruket 1984

Toppår i skogen i Hedmark!

Kontaktutvalget for skogbruket i Hedmark presenterer med dette endel tall for virksomheten i skogbruket i Hedmark i 1984, samtidig som det gir et tilbakeblikk over aktiviteten også de 10 foregående år.

Rekordhøy avvirkning

Avvirkningen i 1983/84 var på hele 2.2 mill. m³, og vi må 30 år tilbake i tiden for å finne en tilsvarende avvirkning. Meget gode driftsforhold sammen med visse økninger i virkesprisene har hatt betydning for resultatene.

Verdien av tømmeravvirkningen har nå passert 500 mill. kroner, en økning fra 1983 på ca. 25 %.

Det er særlig gledelig at avvirkningen nå ser ut til å øke markert i de nordlige deler av fylket - et område der hogsten i en årrekke har vært lavere enn tilveksten. Det er grunn til å tro at bedret kjennskap til skogressursene sammen med aktiv påvirkning har bidratt til at avvirkningsnivået i disse områder nå ser ut til å øke - forhåpentlig permanent.

Stor økning i ungskogpleien

1984 har også vært et aktivt år med hensyn til investeringer i skogbruket i Hedmark. Det er særlig grunn til å bemerke at innsatsen i stell av ungskog har økt vesentlig - nesten 50%! Aktiviteten i 1984 har vært på det nivå som blant annet i fylkesplanen har vært gitt som en målsetting.

Når det gjelder skogkultur, er det særlig grunn til å bemerke økningen i utført markberedning - et tiltak som ennå ikke har nådd sitt optimale omfang.

Ved siden av omfattende rådgivning og påvirkning, er økt tilgang på skogavgift og bedre kjennskap til skattefordelene knyttet til bruk av avgiften viktige årsaker til den glede-
lige økning i aktiviteten.

Syssettingstiltak har bidratt til økt aktivitet

De vel 2 mill. kroner som i 1984 ble satt inn av ekstraordinære syssettingmidler, har resultert i at det er utført vel 10 000 dagsverk av arbeidsledige - særlig ungdom - i skogen. Mye av dette arbeide er nettopp knyttet til ungskogpleie, og har nok bidratt til det gode resultatet. Erfaringene med dette har vært overveiende gode.

Mange nye driftsplaner

Driftsplanleggingen i Hedmark har også i 1984 ligget på et høyt nivå, da rundt 1/10 av skogarealet er taksert dette året.

Det opplegg som nå iverksettes for opplæring i bruk av planene og for å få iverksatt planenes forslag, bør gi et ytterligere grunnlag for høy aktivitet i årene som kommer.

Økning i både innbetaling og bruk av skogavgift

Bruken av skogavgiften har økt med 20 % fra 1983 til 63 mill. kroner, men da innbetalingen av skogavgift og tilskudd har økt med hele 50 %, så er skogavgiftsbeholdningen steget med 15 % til 67 mill. kroner.

Den store økningen i innbetalingen henger sammen med økning i avvirkningens verdi, høyere skogavgiftssats (fra ca. 10.4 - 11.8) og statsbidrag (samt overføring av DU-midler).

Ved fortsatt innsats i planlegging og aktiv rådgivning kombinert med de nye tilskuddsordninger som blir iverksatt i 1985, bør det være et godt grunnlag for fortsatt økning i aktiviteten i skogbruket i Hedmark.

De etablerte samarbeidsformer mellom den offentlige og private rådgivningstjeneste i fylket, vil bidra til en positiv utvikling.

KONTAKTUTVALGET FOR SKOGBRUKET I HEDMARK

Fylkeslandbruksstyret
i Hedmark
Skogbruksetaten - Mjøsen
Trysilvassdraget
Glommen Skogeierforeninger
Skogbruksforeningen av 1950
Hedmark Skogselskap

Tømmeravvirkingen 1983/84



Høy avvirking i driftsåret 1983/84

**A. Alle skoger: Samlet avvirking til salg økte med vel 10 %
verdiøkningen nær 25 %**

Avvirket kvantum m ³ :		Avvirkingens verdi mill. kr.:	
1983/84	(1982/83)	1983/84	(1982/83)
2.169.930	(1.982.498)	569	(457)

Gjennomsnittlig m³-verdi økte fra kr. 230,50 til kr. 262,00 (ca. 14 %).

**B. Nær 70 % av avvirkingen går til sagbruks-
og trevareindustri:**

Kjøpergruppe	Andel av kvantum	Relativ andel
Sagbruk- og trevareindustri	1.518.985 m ³	70 %
Cellulose- og tremasseindustri	514.535 m ³	24 %
Trefiber og sponplateindustri	45.204	2 %
Andre kjøpergrupper	91.206	4 %
Alle kjøpergrupper	2.169.930 m ³	100 %

C. Avvirkingen fra privat- og kommuneskoger dominerer:

Eierkategori	Andel av kvantum	Relativ andel
Privat- og kommuneskoger	1.842.944 m ³	85 %
Statsskoger	145.720 m ³	7 %
Almenninger	181.266 m ³	8 %
Alle eierkategorier	2.169.930 m ³	100 %

D. Skurtømmeret er viktigste sortiment:

Sortiment	Andel av kvantum:	
	m ³	%
Skurtømmer	1.125.743 m ³	52 %
Sams skurtømmer/massevirke	367.535 m ³	17 %
Massevirke	613.453 m ³	28 %
Spesialtømmer	63.199 m ³	3 %
Alle sortiment.....	2.169.930 m ³	100 %

76 % av salgsavvirkingen er gran, 22 % er furu og 2 % løv.

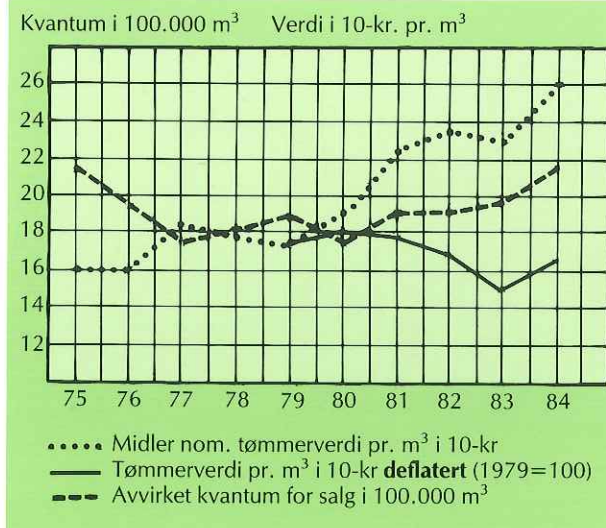
(Tallene ovenfor omfatter avvirking til salg og industrielt formål. Hogst av ved for salg og eget bruk, hjemmeforbruk m.v. kommer i tillegg.)

En stikkprøveundersøkelse tyder på at omfanget av avvirking i første-gangstynning utgjør ca. 70.000 m³.

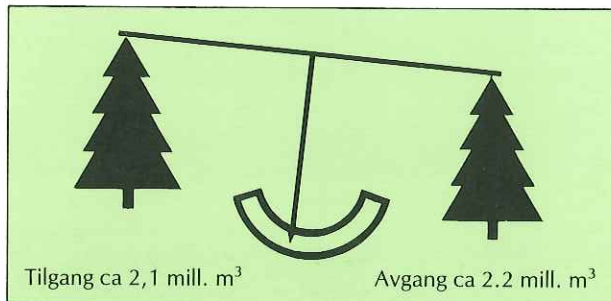
Skogavgift og statsbidrag

Tømmeravvirkningen i Hedmark preges av jevn aktivitet over tid, men virkesverdien holder ikke trinn med prisstigningen.

Avvirkning og prisforhold 1975-84:



Virkesbalansen i Hedmark:



Virkesforrådet i Hedmark har økt i siste 10-årsperiode, men i 1984 ble det avvirket mer enn den beregnede virkestilgang.



Skogavgift og statsbidrag

Livlig omsetning på skogavgiftskonti i 1984

Nøkkeltall 1984: Mill. kr. (1983)

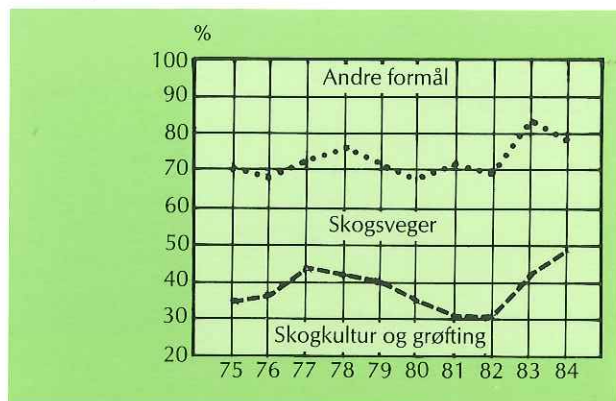
Innbetalt skogavgift, statsbidrag og D.U.-midler m.v.	72	(48)
Utbetalt i året	63	(52)
Endringer i beholdning	+ 9	(-4)
Beholdning 31/12-1984:	67 mill. kr.	

Bruk av skogavgift/statsbidrag m.v.:

Utbetalt i året: 63 mill. kr.	Mill. kr.	(83)
Av dette til: skogkultur/grøfting	31	-49 % (40 %)
skogsveiformål	19	-30 % (37 %)
andre formål	12	-21 % (23 %)

(Andre formål omfatter bl.a. driftsplaner, gjødsling, skogforsikring, skoghusvær, merverdiavgift m.m.)

Relativ anvendelse av skogavgiften i 10-årsperioden 1975-84.



Betydelige offentlige tilskudd til Hedmarksskogbruket i 1984

Ordinært statsbidrag Formål	Statsbidrag: Mill. kr. 1984	(1983)
Skogkultur	1,8	(1,3)
Skogsveger	5,6	(5,8)
Driftsplaner	1,7	(1,1)
Ordinært statsbidrag ialt	9,1	(8,2)

I tillegg er det ydet 1,1 mill. kr. som tilskudd til drift i bratt terreng - for et kvantum på vel 37.000m³ - i gjennomsnitt kr. 30,- pr. m³.

Gjennom midler til ekstraordinære sysselsettingstiltak har Hedmarksskogbruket mottatt snaut 2 mill. kr. i 1984.

De samlede overføringer fra det offentlige til Hedmarksskogbruket utgjør altså ca. 12 mill. kr.

Det offentlige andel av de samlede investeringer utgjør ca. 20 %.

Skogkulturarbeider

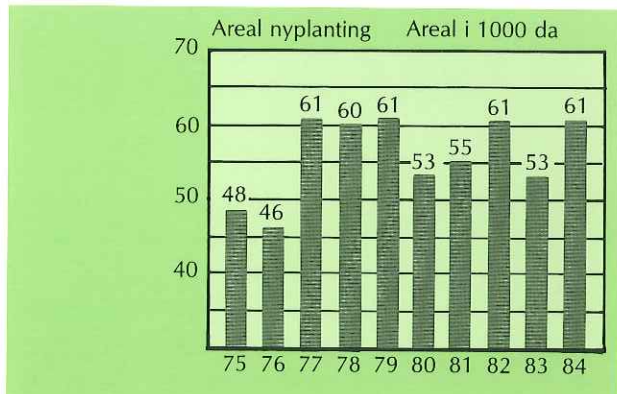
God skogkulturaktivitet i 1984

Skogkulturarbeider fordelt på formål:

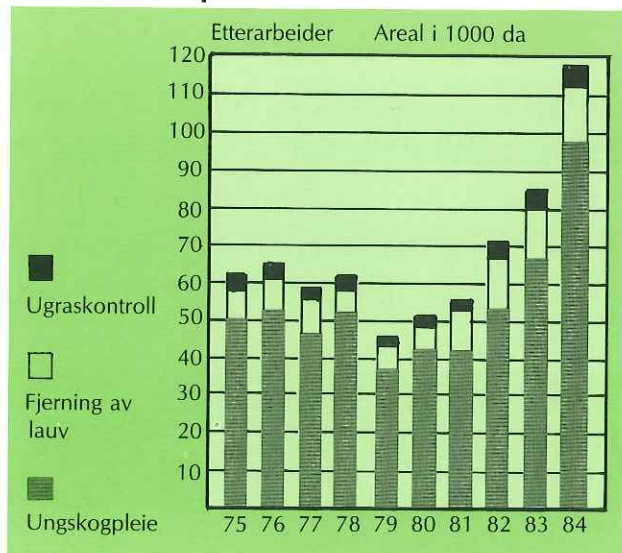
Formål	1000-dekar	Mill kr.	Relativ andel
Flaterydding	50	1,8	5 %
Markberedning	20	1,3	4 %
Planting	61	16,8	46 %
Suppl.planting	–	0,7	2 %
Etterarbeider *)	118	14,0	39 %
Nygrøfting	6	1,2	3 %
Gr.rensk, suppl.-grøft, gjødslet myr	–	0,4	1 %
Sum		36,2	

*) Omfatter løv- og ugrasrydding, regulering og ungsogpleie.

Plantet areal i perioden 1975-1984



Etterarbeider i perioden 1975-84

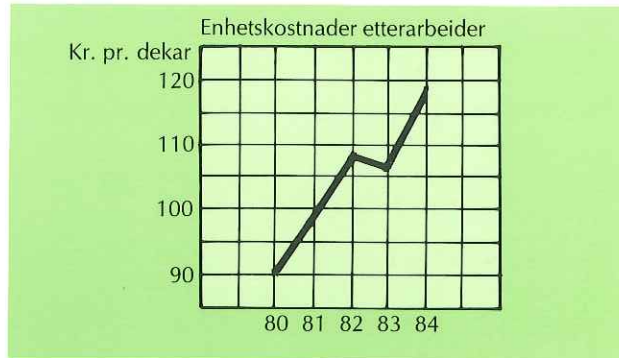


Planting og etterarbeider utgjør mer enn 85 % av alle skogkulturarbeider.

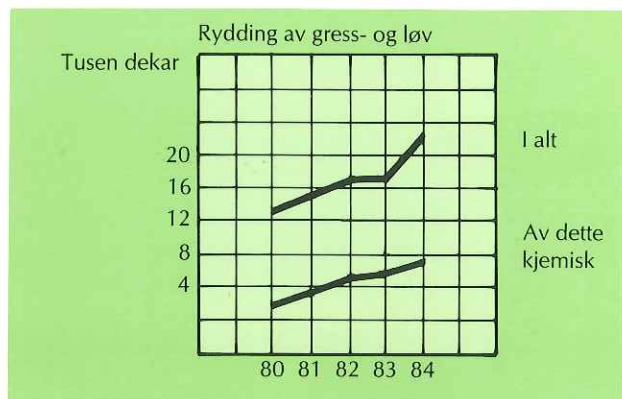
Stabile plantekostnader.

Økte enhetskostnader til etterarbeider.

Utvikling av kostnader til etterarbeider (Rydding av ugress og løv - og ungsogpleie) i perioden 1980-84:



Lite bruk av kjemiske midler i etterarbeidene



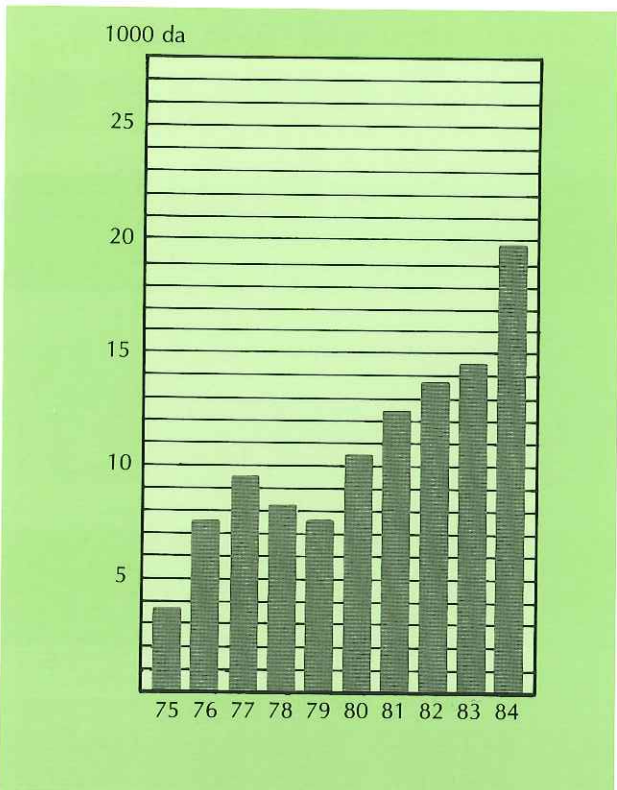
Arealet som er behandlet med kjemiske midler utgjør 1/2 0/00 av fylkets skogareal.



Markberedning

Økt markberedningsareal

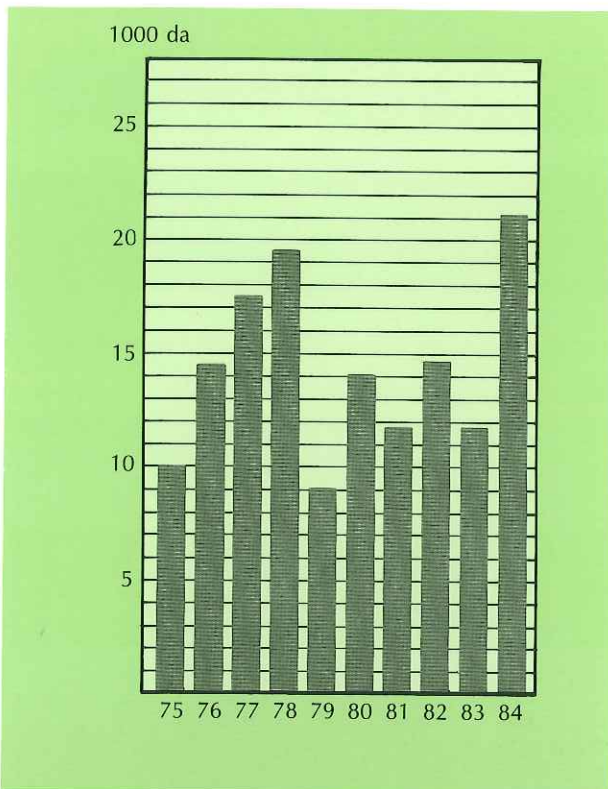
Utført markberedning i 10-årsperioden 1975-84.



Fastmarksgjødsling

Fastmarksgjødsling har skutt fart igjen

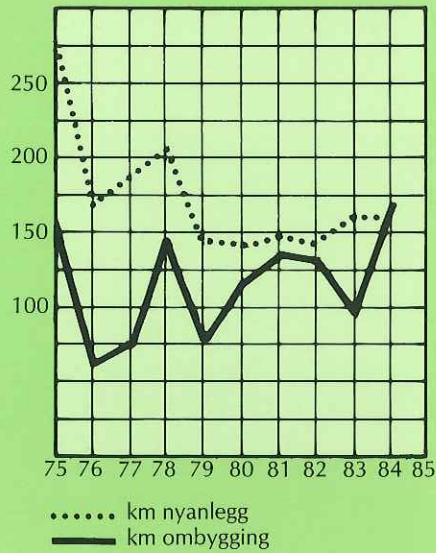
Utført fastmarksgjødsling i 10-årsperioden 1975-84.



Skogsveger

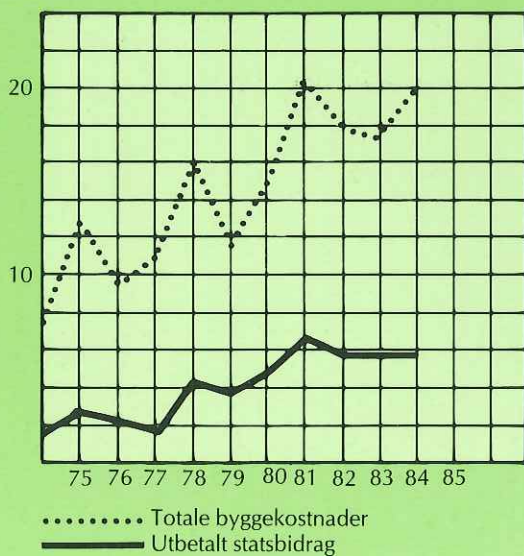
324 km nye skogsbilveger i 1984 fordelt med 158 km på nyanlegg og 166 km på ombygging av eldre veger.

Skogsveganlegg 1975-85 i Hedmark:
km. veg



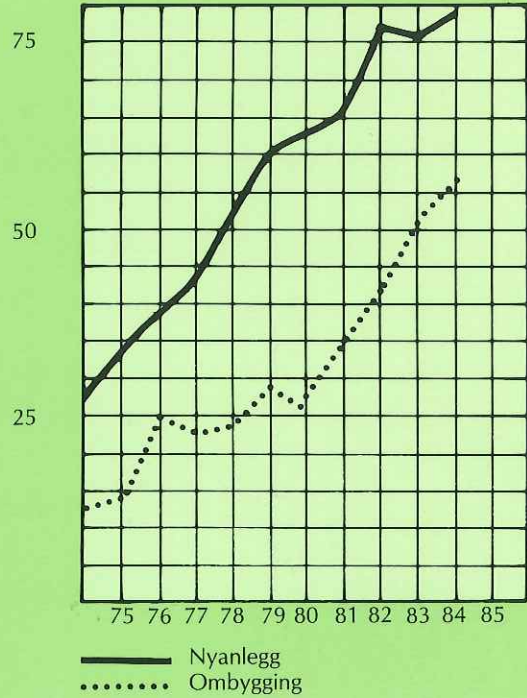
Ved skogavgiftsregnskapet er registrert at 20 mill. kr er investert i nybygging og ombygging av skogsveger i 1984.

Totale byggekostnader for skogsveger (Nyanlegg og ombygg.) og utbetalt statsstilskudd
Mill. kr.



Stigende enhetskostnader ved både nyanlegg og ombygging.

Enhetskostnader for skogsveganlegg
Kr. pr. m.



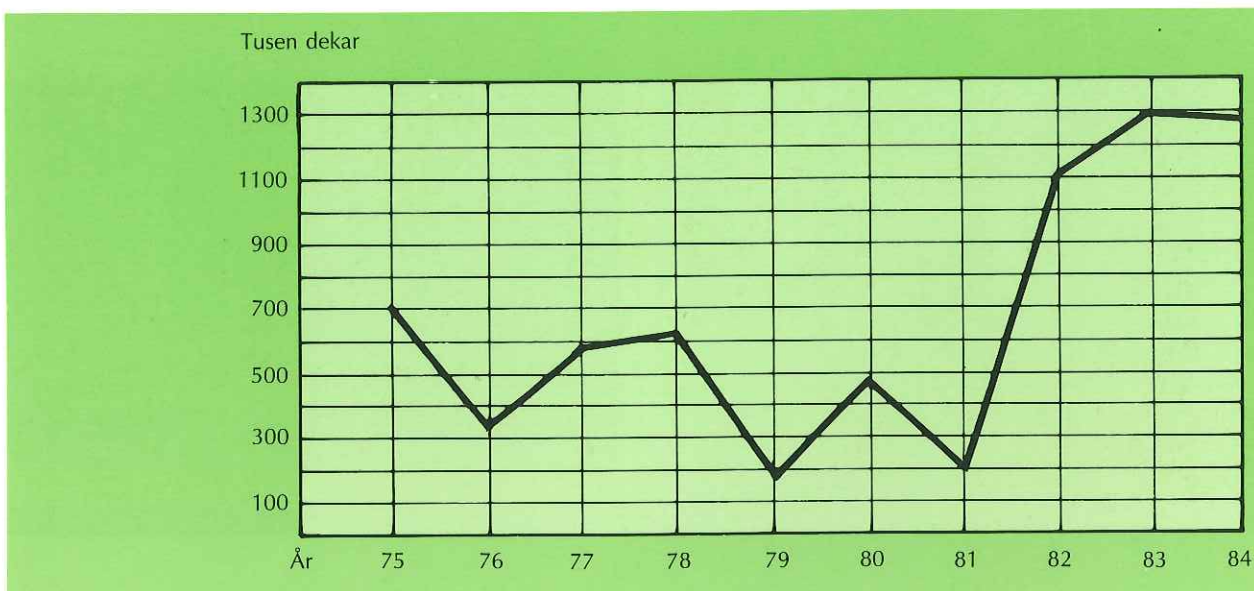
Driftsplanlegging

Vel 10 % av skogarealet i fylket taksert for driftsplanformål i 1984.

Utført driftsplanlegging med statstilskudd i 1984:

Takst-type	Ant. planer	Areal i 1000 da	Kostnad 1000 kr.	Tilskudd 1000 kr	tilsk. %	Gjennomsnittskostn. pr. da.	skog
Enkelttakst	14	536	1.083	279	26	2,02	38.300
Fellestakst	151	674	2.443	979	42	3,63	4.500
Områdetakst	197	71	662	401	62	9,30	360
Alle typer	362	1.281	4.188	1.659	41	3,27	3.500

Taksert skogareal i perioden 1975-1984.



Statistikk til opplysning og ettertanke



Mer utførlig statistikk om skogbruket i Hedmark i 1984 kommer i Årsmelding for Hedmark Skogselskap og Skogbruksetaten i Hedmark - og i skogeierorganisasjonenes årsmeldinger. Kommunevise oppgaver kan fås hos herredskogmesteren.