


# Hedmarksskogbruket 1985





# Hedmarksskogbruket 1985

## Aktivt år i skogen i Hedmark

Kontaktutvalget for skogbruket i Hedmark presenterer med dette endel tall for virksomheten i skogbruket i Hedmark i 1985, samtidig som det gis et tilbakeblikk over aktiviteten også de 10 foregående år.

## Høy avvirkning

Avvirkningen i 1984/85 var snaut 2,1 mill. m<sup>3</sup>, bare litt lavere enn forrige sesong som var et toppår. Avvirkningen ligger totalt sett i nærheten av det nivå som blant annet er satt som mål i fylkesplanen. Det er særlig gledelig at avvirkningen har økt jevnt i de nordlige deler av fylket de siste årene, selv om det nok enda er grunnlag for økning i noen distrikter, er utviklingen klar og positiv. - Avvirkningens verdi var 84/85 574 mill. kr. omtrent som i foregående år. Gjennomsnittsverdien pr. m<sup>3</sup> er økt med 5%. Tynningsaktiviten viser en gledelig utvikling, blant annet stimulert av statstilskudd på 3 mill. kr.

## Fortsatt mye ungskogpleie

Innsatsen i pleie av ungskog har også i 85 vært høy, nesten på høyde med fjorårets rekordnivå. Kostnadene ved dette arbeidet øker sterkt (17%), og tilgangen på egnet arbeidskraft kan sette skranker for aktiviteten. Stell av ungskog tilståes fra 1985 statstilskudd. Plantingen ser ut til å ha stabilisert seg på rundt 60.000 dekar, et tilfredsstillende nivå. Markberedning som er et viktig tiltak for å sikre god planteetablering, har vist jevn og gledelig stigning gjennom 80-åra, og utføres nå på 1/3 av plantearealet.

## Syssettingstiltak har gitt 14.000 ekstra dagsverk

det ble i 1985 brukt ca. 2,8 mill. kr. til ekstraordinære syssettingstiltak som har bidratt til den høye aktiviteten, særlig i ungskogpleien.

## Skogsveger

Forholdene for vegbygging var vanskelig i siste halvdel av 1985 på grunn av uvanlig stor nedbør. Til tross for dette er aktiviteten holdt på et rimelig nivå.

## Driftsplaner

Driftsplanleggingen følger en oppsatt plan over flere år. Av flere grunner vil det kunne oppstå årlige variasjoner i aktiviteten. Det forhold at det ble taksert et større antall mindre eiendommer i 1985, har også medført at det totale planleggingsareal er redusert.

## Skogavgiftsbeholdningen øker

Innbetalt skogavgift og statsbidrag var i 1985 ca. 9 mill. kr. høyere enn det beløp som samlet ble utbetalt fra skogavgiftskontiene. Det er fler årsaker til dette. For det første økte statstilskuddene i 1985 med ca. 4 mill. kr. på grunn av nye tilskudd til ungskogpleie. Utbetaling til «andre formål» har gått ned med ca. 3 mill. kr., blant annet som følge av at man nå ikke kan bruke skogavgift til teknisk utstyr. Dessuten har mange skogeiere også i 1985 avsatt mer skogavgift enn den ordinære satsen på 10 %. Samlet innbetalt skogavgift utgjør snart 13 % av avvirkningens verdi. Den skogavgift som nå er samlet opp hos en del skogeiere, bør gi et godt grunnlag for ytterligere økning i investeringene i skogen.

## KONTAKTUTVALGET FOR SKOGBRUKET I HEDMARK

Fylkeslandbrukskontoret  
i Hedmark  
Skogbruksetaten  
Mjøsen, Trysilvassdragets,  
Glommen Skogeierforeninger  
Skogbruksforeningen av 1950  
Hedmark Skogselskap



# Tømmeravvirkingen 1984/85



## Høy avvirking i driftsåret 1984/85

### A. Alle skoger: Samlet avvirking til salg sank med vel 4%, verdiøkningen var 1%

Avvirket kvantum m <sup>3</sup> :		Avvirkingens verdi mill. kr.:	
1984/85	(1983/84)	1984/85	(1983/84)
2.076.737	(2.169.930)	574	(569)

Gjennomsnittlig m<sup>3</sup>-verdi økte fra kr. 262,00 til kr. 276,30 (ca. 5 %).

### B. 65 % av avvirkingen går til sagbruks- og trevareindustri:

Kjøpergruppe	Andel av kvantum	Relativ andel
Sagbruk- og trevareindustri .....	1.342.294 m <sup>3</sup>	65 %
Cellulose- og tremasseindustri .....	588.277 m <sup>3</sup>	28 %
Trefiber og sponplateindustri .....	41.607 m <sup>3</sup>	2 %
Andre kjøpergrupper .....	104.559 m <sup>3</sup>	5 %
Alle kjøpergrupper .....	2.076.737 m <sup>3</sup>	100 %

### C. Avvirkingen fra privat- og kommuneskoger dominerer:

Eierkategori	Andel av kvantum	Relativ andel
Privat- og kommuneskoger .....	1.742.497 m <sup>3</sup>	84 %
Statsskoger .....	138.390 m <sup>3</sup>	7 %
Almenninger .....	195.850 m <sup>3</sup>	9 %
Alle eierkategorier .....	2.076.737 m <sup>3</sup>	100 %

### D. Skurtømmeret er viktigste sortiment:

Sortiment	Andel av kvantum:	
	m <sup>3</sup>	%
Skurtømmer .....	1.024.776 m <sup>3</sup>	49 %
Sams skurtømmer/massevirke .....	679.471 m <sup>3</sup>	33 %
Massevirke .....	323.208 m <sup>3</sup>	16 %
Spesialtømmer .....	49.282 m <sup>3</sup>	2 %
Alle sortiment .....	2.076.737 m <sup>3</sup>	100 %

### 75 % av salgsavvirkingen er gran, 22 % er furu og 3 % løv.

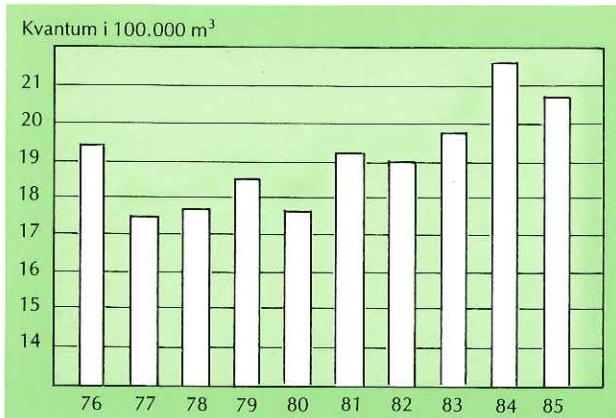
(Tallene overfor omfatter avvirking til salg og industrielt formål. Hogst av ved for salg og eget bruk, hjemmeforbruk m.v. kommer i tillegg.)

Omfanget av avvirking i førstegangs tynning utgjør ca. 120.000 m<sup>3</sup>.

# Skogavgift og statsbidrag

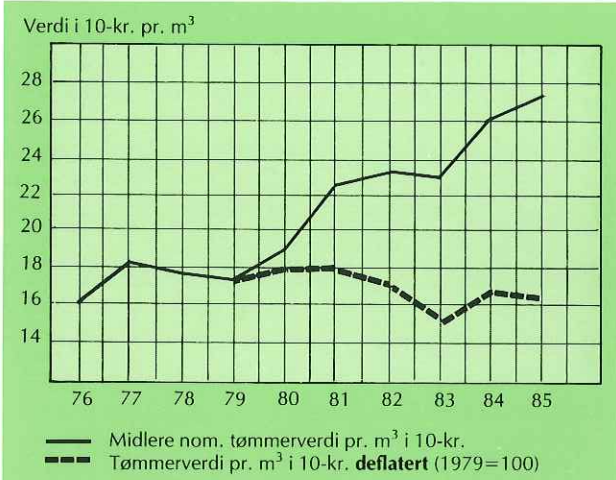
## Høy avvirkning i Hedmark de siste årene

### Avvirkningen i perioden 1976-85:



### Virkesverdien holder stort sett følge med prisstigningen

### Prisforhold 1976-85



## Skogavgift og statsbidrag

### Livlig omsetning på skogavgiftskonti i 1985

Nøkkeltall 1985: Mill. kr. (1984)

Innbetalt skogavgift og statsbidrag ....	73	(72)
Utbetalt i året .....	64	(63)

Endringer i beholdning ..... + 9 (+ 9)

Beholdning 31/12-1985 ..... 76 mill. kr.

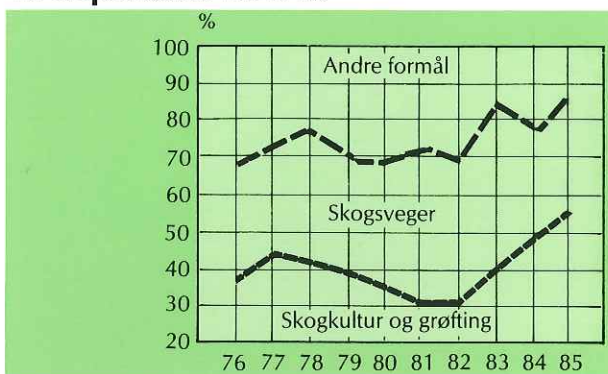
### Bruk av skogavgift/statsbidrag m.v.:

Utbetalt i året: 64 mill. kr. Mill. kr. (1984)

Av dette til: skogkultur/grøfting	35	55 % (49 %)
skogsveiformål	20	31 % (30 %)
andre formål	9	14 % (21 %)

(Andre formål omfatter bl.a driftsplaner, skogforsikring, merverdiavgift m.m.)

### Relativ anvendelse av skogavgiften i 10-årsperioden 1976-85



### Betydelige offentlige tilskudd til Hedmarksskogbruket i 1985

Ordinært statsbidrag Formål	Statsbidrag mill. kr. 1985	(1984)
Skogkultur .....	5,8	(1,8)
Skogsveger .....	5,9	(5,6)
Driftsplaner .....	1,3	(1,7)
<b>Ordinært statsbidrag i alt .....</b>	<b>13,0</b>	<b>(9,1)</b>

I tillegg er det ydet 1,2 mill. kr. som tilskudd til drift i bratt terreng - for et kvantum på vel 38.000 m<sup>3</sup> - i gjennomsnitt kr. 31,- pr. m<sup>3</sup>.

Gjennom midler til ekstraordinære sysselsettingstiltak har Hedmarksskogbruket mottatt rundt 2,8 mill. kr. i 1985. Det ble dessuten utbetalt ca. 3 mill. kr. i tilskudd til førstegangstynning.

De samlede overføringer fra det offentlige til Hedmarksskogbruket utgjør altså ca. 20 mill. kr.

Det offentliges andel av de samlede investeringer utgjør ca. 25 %.



# Skogkulturarbeider

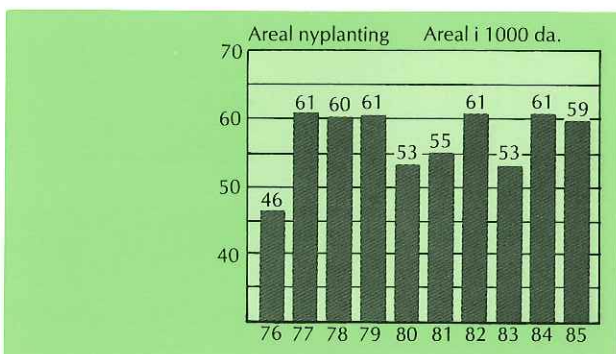
## God skogkulturaktivitet i 1985

### Skogkulturarbeider fordelt på formål:

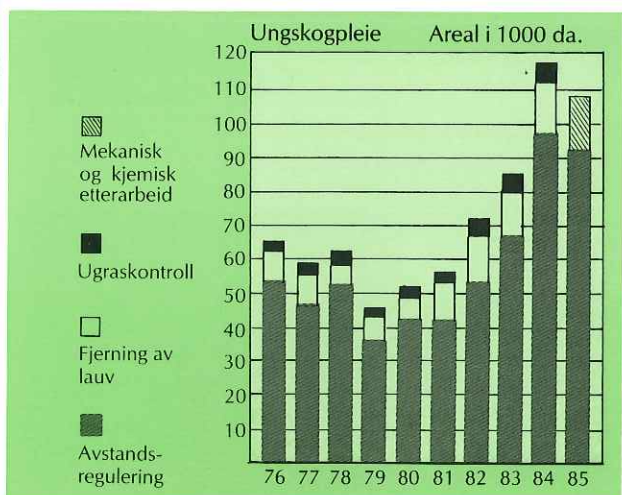
Formål	1000-dekar	Mill. kr.	Relativ andel
Flaterydding .....	51	2,1	5 %
Kjemisk forarbeid .....	0,5	0,5	1 %
Markberedning .....	22	1,6	4 %
Planting .....	59	18,3	46 %
Suppl.planting .....	—	0,7	2 %
Ungskogpleie *) .....	108	14,5	36 %
Nygrøfting .....	7	1,4	4 %
Gr.rensk, suppl.-grøft, gjødslet myr ....	—	0,8	2 %
<b>Sum .....</b>		<b>39,9</b>	<b>100 %</b>

\*) Omfatter mekanisk/kjemisk etterarbeid og avstandsregulering.

### Plantet areal i perioden 1976-1985



### Ungskogpleie i perioden 1976-1985

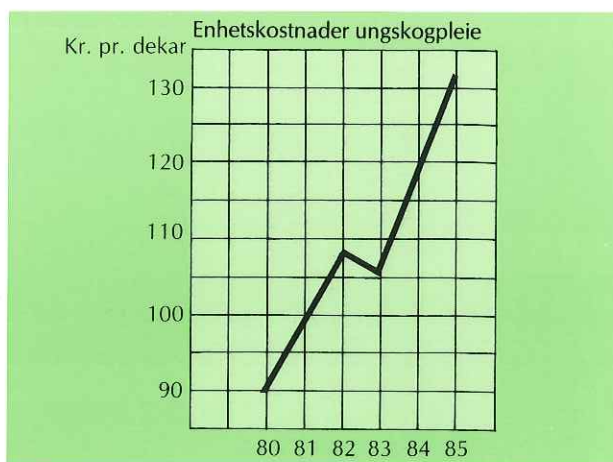


Planting og ungsogpleie utgjør mer enn 80 % av alle skogkulturarbeider.

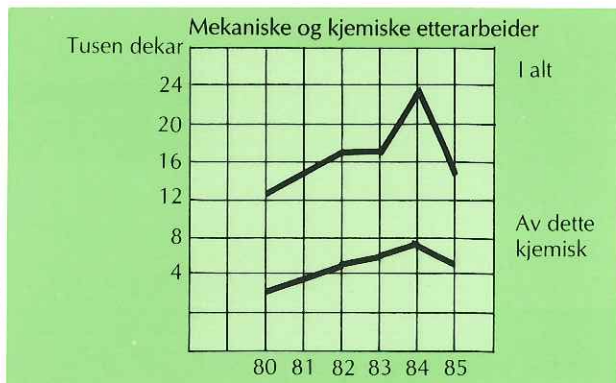
## Stabile plantekostnader.

### Økte enhetskostnader til ungsogpleie

### Utvikling av kostnader til ungsogpleie (Mekanisk/kjemisk etterarbeid og avstandsregulering) i perioden 1980-85:



Lite bruk av kjemiske midler i etterarbeidene (Bare 4 % av ungsogpleiearealet blir kjemisk behandlet)

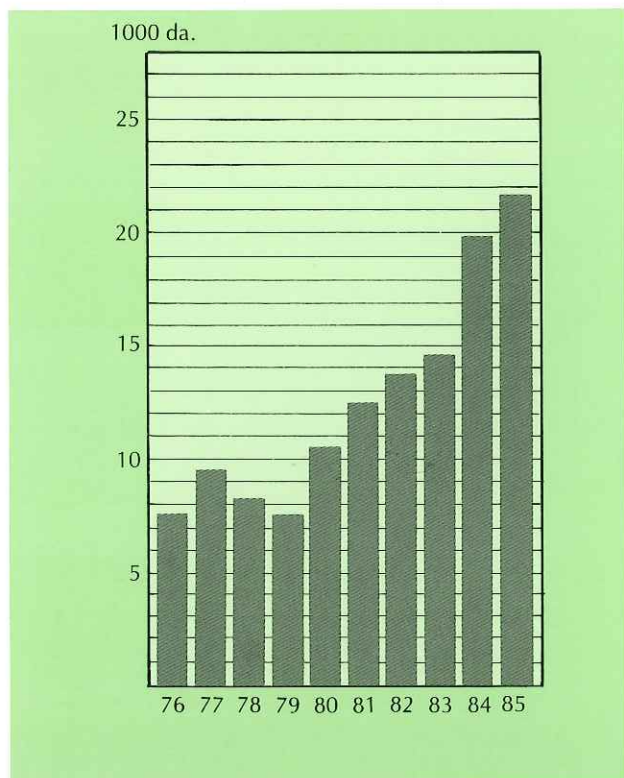


Arealet som er behandlet med kjemiske midler utgjør 1/2 promille av fylkets skogareal.

# Markberedning

## Økt markberedningsareal


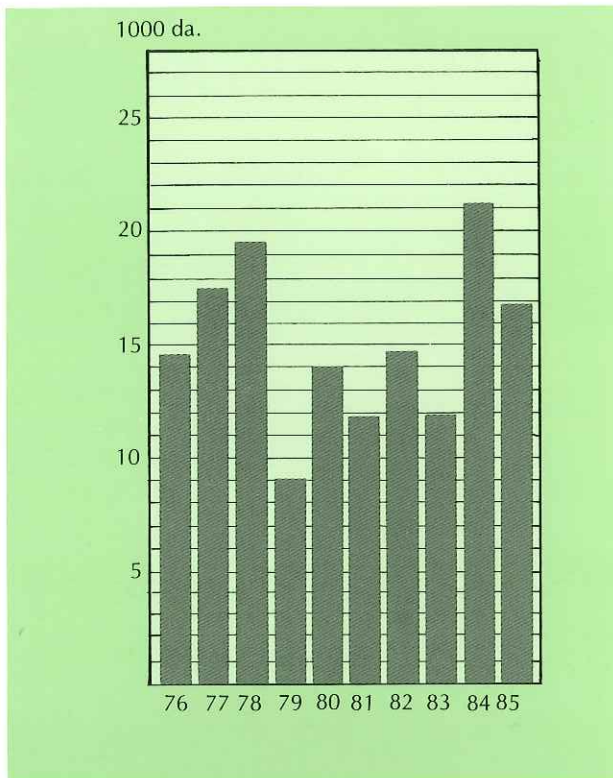
Utført markberedning i 10-årsperioden 1976-85.



# Fastmarksgjødsling

## Nedgang i fastmarksgjødslingen

Utført fastmarksgjødsling i 10-årsperioden 1976-85.

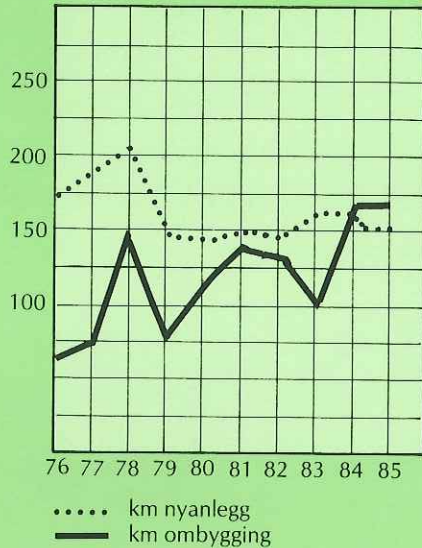




# Skogsveger

318 km nye skogsbilveger i 1985 fordelt med 150 km på nyanlegg og 168 km på ombygging av eldre veger.

Skogvegsanlegg 1976/85 i Hedmark:  
km veg



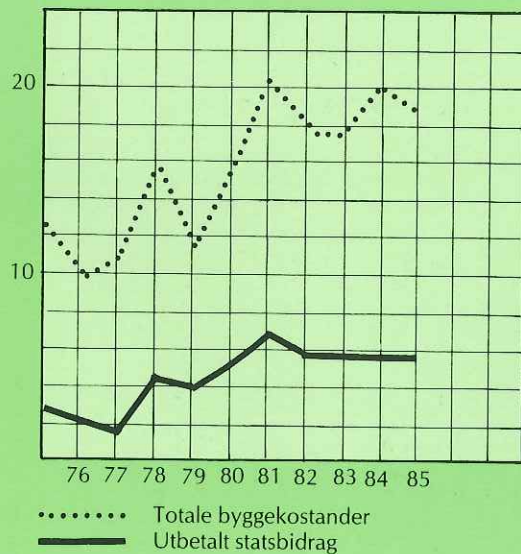
Stigende enhetskostnader ved nyanlegg og ombygging.

Enhetskostnader for skogveganlegg  
kr. pr. m.



Ved skogavgiftsregnskapet er registrert at 19 mill. kr. er investert i nybygging og ombygging av skogsveger i 1985.

Totale byggekostnader for skogsveger (nyanlegg og ombygg.) og utbetalt statstilskudd.  
Mill. kr.



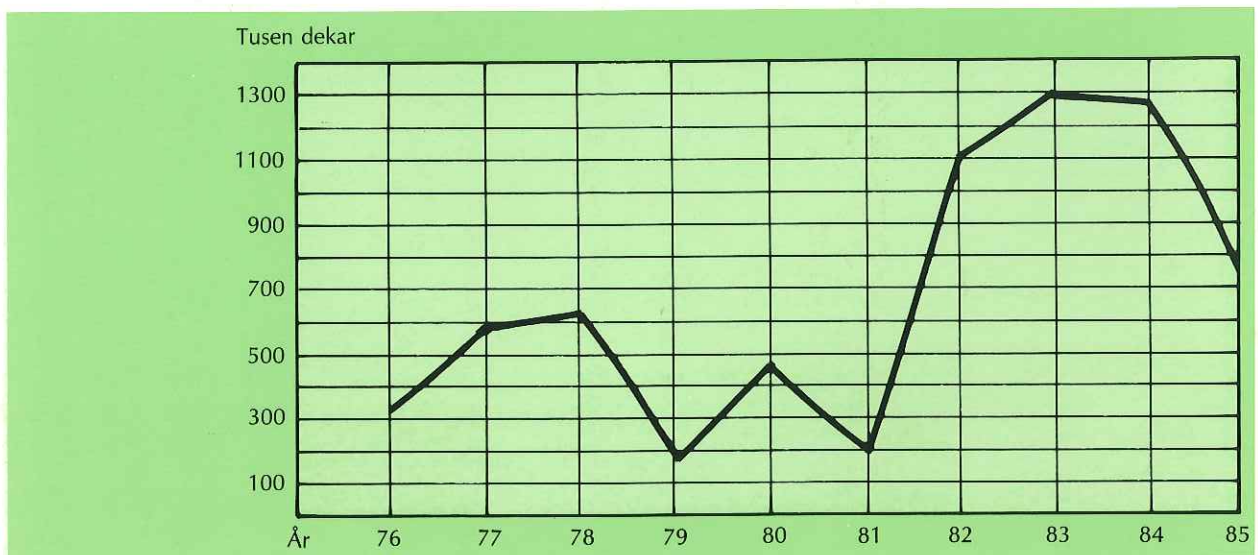
# Driftsplanlegging

Vel 6 % av skogarealet i fylket taksert for driftsplanformål i 1985.

## Utført driftsplanlegging med statstilskudd i 1985:

Takstype	Ant. planer	Areal i 1000 da.	Kostnad 1000 kr.	Tilskudd 1000 kr.	tilsk. %	Gjennomsnittskostn. pr. da.	Gjennomsnittskog
Enkelttakst .....	19	219	724	188	26	3,30	11.500
Fellestakst .....	84	145	666	311	49	4,60	1.700
Områdetakst .....	839	398	1.378	813	59	3,45	474
Alle typer .....	942	762	2.768	1.312	48	3,60	809

## Taksert skogareal i perioden 1976-1985



Statistikk til opplysning og ettertanke



Mer utførlig statistikk om skogbruket i Hedmark i 1985 kommer i Årsmelding for Hedmark Skogselskap og Skogbruksetaten i Hedmark - og i skogeierorganisasjonenes årsmeldinger. Kommunevise oppgaver kan fåes hos herredskogmesteren.