




Fylkesmannen i Oppland



# Skogbruket i Oppland 2014

inkl. skogfondregnskap og statistikk

## Innhold

Forord	side 3
Kort om Opplandsskogbruket 2014	side 4
Skog- og trestrategi	side 5
Hogst (avvirkning)	side 6
Drift i bratt og vanskelig terreng	side 7
Regionale forskjeller i hogst	side 8
Skogkultur	side 10
Regionale forskjeller i ungskogpleie	side 11
Trebruk	side 12
Skogsveger	side 13
Skogbruksplanlegging	side 15
Skogfond og statistikk	side 16



Kraftige dimensjoner på Moelven Limtre Foto: Kjell Joar Rogstad

## Forord

2014 ble et svært godt år for skogbruket i Oppland. Det ble levert et rekordstort avvirkningsvolum på 1,26 millioner m<sup>3</sup> tømmer til en førstehåndsverdi på 430 millioner kroner. Det forventes at denne positive utviklingen vil fortsette inn i 2015.

Skogfondet består av midler som skogeierne plikter å sette av ved alt salg av tømmer

Fylkesmannen i Oppland fører regnskap over skogfondmidlene og rentemidlene av skogfondet.

Formålet med ordningen er å sikre finansiering av en bærekraftig forvaltning av skogressursene ved å gi skogeieren et bedre grunnlag for langsiktige investeringer og sikre viktige miljøverdier i den skogen som virket kommer fra. Skogfondet kan bl.a. brukes til skogkulturtiltak som planting og ungskogpleie, nybygging og ombygging av skogsbilveger, miljøtiltak og skogbruksplanlegging. Lista er ikke uttømmende.

Vedlagte rapport inneholder statistikk over de ulike tiltakene i skogbruket basert på skogfondregnskapet, noe som omfatter det meste av skogbruksaktiviteten i Oppland. Rapportens tekstdel inneholder en beskrivelse av skogbrukets aktiviteter i Oppland sett fra Fylkesmannens ståsted.

Anders Prestegarden  
*Landbruksdirektør*

### Fakta om Opplandsskogene

- 6 millioner dekar produktiv skog
- 65 millioner kubikkmeter stående volum
- 2,5 millioner kubikkmeter årlig tilvekst
- 1,26 millioner kubikkmeter hogd
- 430 millioner kroner i førstehåndsverdi

### Fylkesmannen i Oppland har

- Avholdt regionmøter for kommunene i alle deler av Oppland
- Jobbet aktivt for å få mer fokus på skogbruket i Oppland i tett dialog med kommunene
- Deltatt aktivt i planlegging av tiltak i Skog- og trestrategien for Hedmark og Oppland
- Arrangert vårsamling for skogbruket sammen med Fylkesmannen i Hedmark
- Deltatt i prosjekter og veiledet kommuner i skogfaglige spørsmål
- Ført skogfondsregnskapet, fordelt rente- og tilskuddsmidler

## Kort om Opplandsskogbruket 2014

### Avvirkning og skogkultur

Opplandsskogbruket i 2014 ble preget av en positiv utvikling på flere områder. Avvirkningen på 1,26 millioner m<sup>3</sup> var den høyeste avvirkningen de siste ti årene.

Det ble plantet omtrent 5,3 millioner planter og markberedt 7000 dekar. Planteantallet har en meget positiv utvikling i forhold til året før, ca. 20 % oppgang, mens det har vært en nedgang i markberedt areal i forhold til 2013.

Det ble gjennomført ungskogpleie på 25 500 dekar, en oppgang på 5 % fra 2013.

### Skogsveger

I 2014 ble det ferdigstilt 49 skogsbilveganlegg, flesteparten av disse er ombygginger og utbedringer av eksisterende veganlegg. Dette gjelder blant annet punktutbedringer og mindre utbedringstiltak av flaskehalsar som svinger, snuplasser, kulverter/stikkrenner, breddeutvidelse osv. Det ble utbetalt 6,3 millioner kr i tilskudd til disse anleggene.

### Skogbruksplanlegging med miljøregistrering

Erfaring viser at nye skogbruksplaner hos skogeier fremmer skogproduksjon. Aktiviteten med skogbruksplanlegging i Oppland er for tiden høy. Ca. 2 % av det produktive skogarealet har status som nøkkelbiotoper, med ingen eller svært begrenset hogst.

### Klimagasser

Avgangen (hogst og forråttelse) i Opplandsskogene utgjør 60 % av brutto tilvekst. Nettotilveksten på 40 % gir et netto opptak av CO<sub>2</sub> i skogen som tilsvarer 3,5 % av Norges totale utslipp av klimagasser. Hogd tømmer benyttes som råstoff for bygg og papir samt til energiformål på bekostning av råstoff som belaster klimaet.

### Bioenergi

Det har vært jobbet med å sette sammen en veiledningstjeneste på området i samarbeid med Innovasjon Norge og Oppland Fylkeskommune. Det har også vært avholdt kurs i etablering av bioenergianlegg.

### Trebruk

Bruken av tre i bygg i Oppland er økende og de seneste årene er flere større og markante bygg reist i tre. Forretningsbygget til Gran Almenning ble tatt i bruk i mars 2014 og er Norges største forretningsbygg i tre – totalt 9560 m<sup>2</sup>. Likeledes et forretningsbygg på Dokka med limtrebjelker som er 2,5 m høye og 27 m lange.

Lillehammerregionen satser sterkt på bruk av tre. Kommunestyret i Lillehammer har i 2014 vedtatt at « *Bruk av tre i bygg og konstruksjoner skal behandles som tema i alle reguleringsplaner som omhandler byggeformål.* »

Tredriver'n i Oppland jobber aktivt inn mot nye og pågående utbyggingsprosjekter for å fremme bruken av tre i bygg. Fylkesmannen støtter dette arbeidet som del av Skog- og trestrategien for Hedmark og Oppland.



## Skog- og trestrategi

**Strategi for skog- og tresektoren i Hedmark og Oppland 2013-2016** er et samarbeid mellom Fylkesmannen i Hedmark, Fylkesmannen i Oppland, Hedmark fylkeskommune og Oppland fylkeskommune.

Hedmark og Oppland står for 40 % av landets avvirkning og verdiskaping innen skogbruk. Skog- og trenæringene er en av bærebjelkene i Innlandets næringsliv og bidrar til arbeidsplasser og lokal verdiskaping. Samtidig skal næringene bidra til å løse viktige samfunnsoppgaver innen miljø og klima. Innlandet skal være den viktigste premissgiveren for utvikling av den nasjonale skogpolitikken.

**Hovedmål i strategien:**

***Skogen og de skogbaserte næringene skal gi økt verdiskaping i Innlandet, og bidra til å løse viktige samfunnsoppgaver innen miljø og klima.***

**Prioriterte oppgaver i 2014:**

### ***1. Kompetanseprogrammet for økt bruk av tre.***

**Mål:**

Etablere et kompetanseprogram med mål om økt bruk av tre i offentlige bygg og nye utbyggingsområder.

Arbeidet med å utarbeide kursmoduler for kommunene kom i gang og det gikk ut tilbud til kommuner om å bli pilotkommuner innen ulike sektorer (helse, skole, barnehage, idrett) .

### ***2. Infrastrukturtiltak***

**Mål**

Kartlegge framtidige behov for investeringer i infrastruktur for å redusere kostnader knyttet til transport av skogsprodukter i Oppland og Hedmark

Statens vegvesen har utarbeidet flaskehalsanalysene og næringen har prioritert tiltak.

Statens vegvesen arbeider videre med kostnadsoverslag på de enkelte tiltak.

### ***3. Kartlegging av skogressursene***

**Mål**

Øke kunnskapen om skogressursen i Innlandet og verdiskapingen fra denne.

Det er gjennomført møter med Skog og landskap og endelig bestilling skal diskuteres med næringen. Dette skal ses i sammenheng med rapporten som Skog og landskap laget for Skog22.

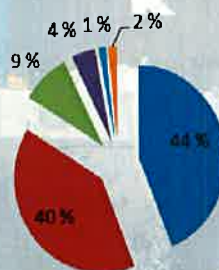
## Hogst (avvirkning)

- Det ble i 2014 avvirket 1.26 millioner m<sup>3</sup> i Oppland til en verdi av 430 millioner kroner. Det er den høyeste avvirkningen de siste 10 årene
- Det er økt aktivitet i den midtre og sørlige delen av fylket.
- Aktiviteten på taubanesida i Oppland i 2014 utløste et tilskudd på 2.4 millioner kroner og et volum på 16.000 m<sup>3</sup>
- Tilskudd til drift i mellomvanskelig terreng utløste et tilskudd på ca. 368 000 kroner og et volum på ca. 15.000 m<sup>3</sup>
- I følge Hobbeltstads rapport om "mulighetene for skogbruket i Oppland og Hedmark" fra 2007 må fokuset i den sørlige delen av Oppland rettes mot økt tynning, mens det i den nordlige delen må fokuseres på økt avvirkning.

Region	Volum m <sup>3</sup>	Andel av total %	Gjennomsnitts- pris per/m <sup>3</sup>
Nord Gudbrandsdal	51430	4 %	kr 314
Midt Gudbrandsdal	95891	8 %	kr 319
Lillehammerregionen	182552	15 %	kr 325
Gjøvik-Landregionen	521235	43 %	kr 356
Hadelandsregionen	178917	15 %	kr 351
Valdresregionen	193186	16 %	kr 308

### Fordeling av volum på tømmerkjøpere

■ MJØSEN SKOG SA   
 ■ VIKEN SKOG BA   
 ■ NORTØMMER AS  
■ SB SKOG AS   
 ■ GLOMMEN SKOG SA   
 ■ ANDRE



Fotograf: Yngve Larsson/ © Skog og landskap

## Drift i bratt og vanskelig terreng med taubane

Det ble avvirket 16 000 m<sup>3</sup> med taubane i 2014 og driftene har vært i Gudbrandsdalen. Tilskuddssatsen har vært differensiert mellom gran og furu med henholdsvis 120 og 140 kroner per m<sup>3</sup>. Det ble utbetalt omtrent 1,9 millioner kroner tilskudd til drift i vanskelig terreng med taubane. Det ble i tillegg utbetalt 500 000 kroner for hogst gjennomført i 2013.

Uttak av tømmer med taubane er viktig for Oppland, både for skogeiere, skognæringen og ikke minst for tremekanisk industri.

Å sikre sagbrukene tilgang på lokalt virke er viktig for å holde transportkostnadene nede og for å bedre konkurransevnen. Analyser viser at det står 1,27 mill. m<sup>3</sup> i hogstklasse 4 og 5, fordelt på nesten 61 000 dekar bare i Gudbrandsdalen som må avvirkes med taubane. I beregningen gjelder bare areal med kubikkmasse over 15 m<sup>3</sup> per dekar.



Fotograf: Jon S. Leine / Fylkesmannen i Oppland

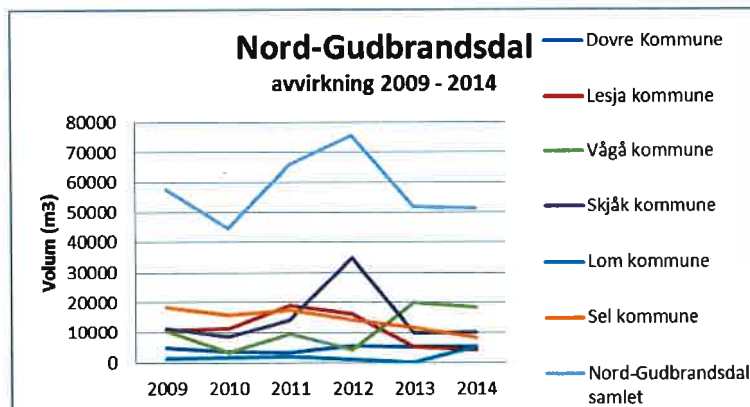
## Tilskudd til drift i mellomvanskelig terreng

Denne tilskuddsordningen startet som et samarbeidsprosjekt for Gudbrandsdalen i 2011-2013. I 2014 ble ordningen gjort gjeldende for hele Oppland. Formålet har vært å stimulere til økt aktivitet og avvirking av arealer som er for bratte til konvensjonelle hogstmaskiner, men som ikke er så bratte at taubane må benyttes. Det er lagt til rette for støtte til motormanuell felling, med og uten vinsj til hogstmaskin. I tillegg omfatter ordningen tømmerdrift med landbrukstraktor og vinsj. Tilskudd til drift i mellomvanskelig terreng har blitt meget positivt tatt i mot av både næringen og ikke minst skogeiere. Det er avvirket omkring 15 000 m<sup>3</sup> gjennom denne ordningen det siste året. Til tross for at det samlede volumet kan virke beskjedent i regional målestokk, er det for lokalt næringsliv svært viktig.

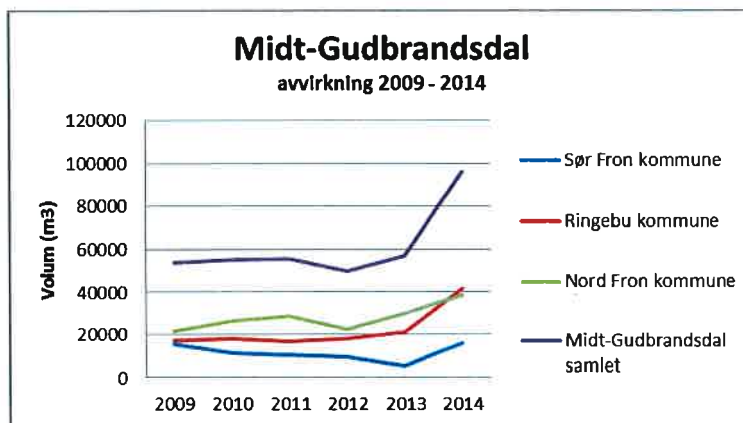
For 2014 ble ordningen finansiert gjennom bruk av NMSK-midler til skogsveg og taubane. Tilskuddssatsene for de ulike tiltakene har vært differensiert mellom furu og gran.

# Regionale forskjeller i hogst (avvirkning)

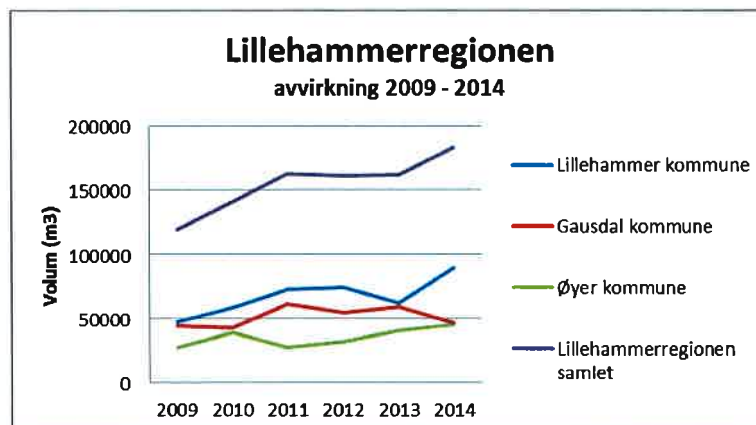
## Hogst i Nord-Gudbrandsdal



## Hogst i Midt-Gudbrandsdal

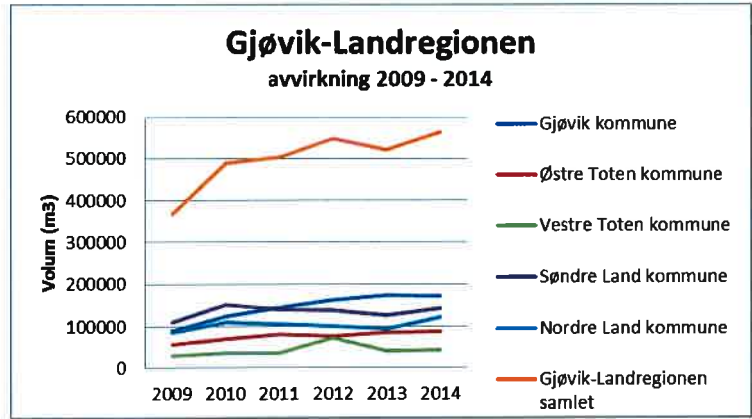


## Hogst i Lillehammerregionen

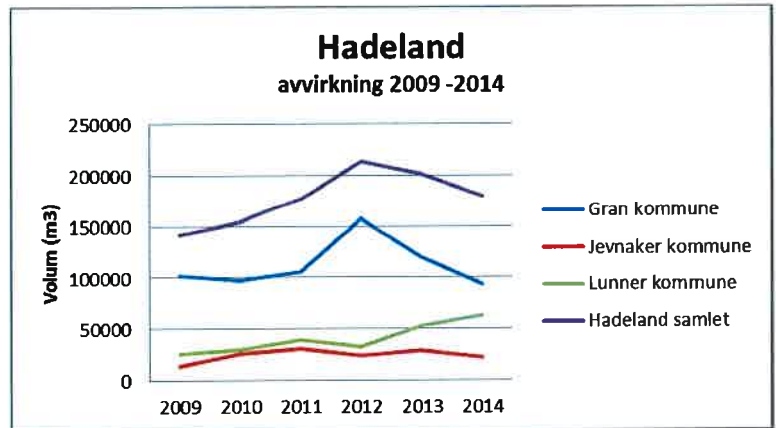




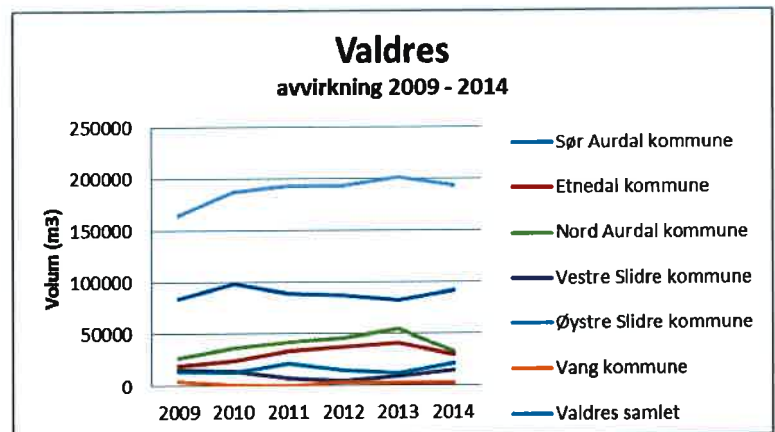
### Hogst i Gjøvik-Landregionen



### Hogst i Hadelandsregionen



### Hogst i Valdresregionen





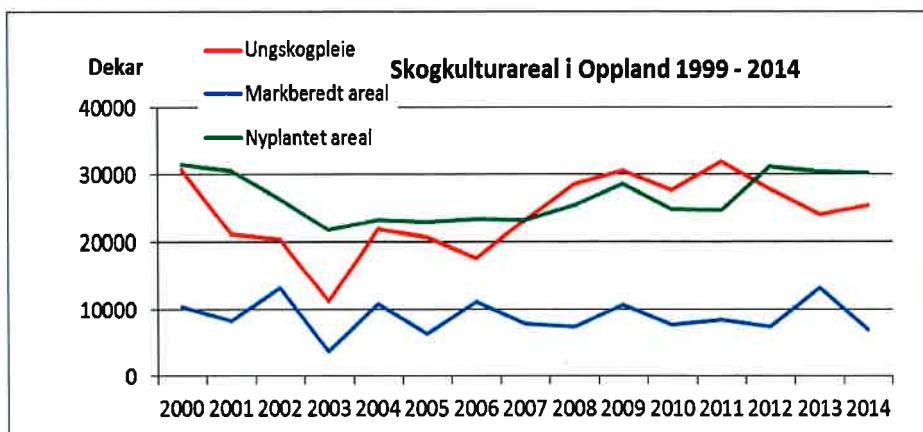
Ungskog. Fotograf: Eirik Gunnar Flønæs / © Fylkesmannen i Oppland

## Skogkulturaktivitet i endring

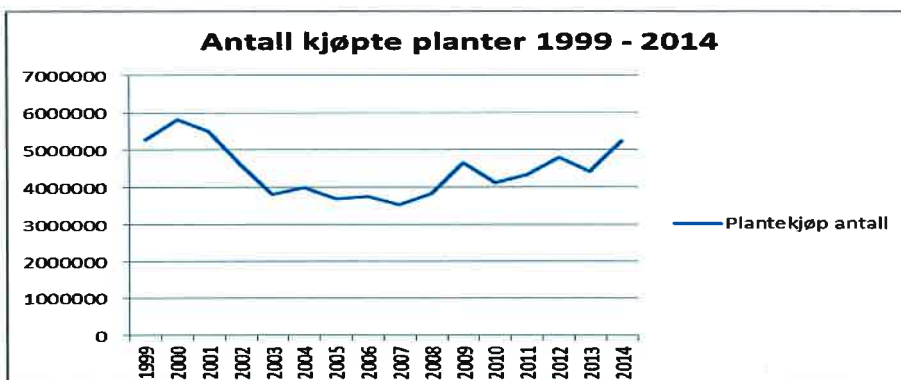
Skogkulturaktiviteten i Oppland varierer fra år til år, men generelt har fokuset har økt. Dette er særdeles viktig, siden en rapport utarbeidet av Skog og landskap i 2007, sier at nivået på særlig planting og ungskogpleie må økes. Rapporten peker på at en lav skogkulturinnsats vil redusere produksjonsevnen i skogen i Oppland til under halvparten av dagens stående volum.

Skogskjøtsel er viktig, uavhengig av bonitet. Avstanden til tømmermottagere i framtida gjør at man er best tjent med å skjøtte skogen sin slik at den produserer de beste kvalitetene. Dette gjøres gjennom ungskogpleie. Oppland fylke har et mål om å nå 50 000 dekar ungskogpleie i året. Dagens nivå er derfor for lavt og fokuset må økes. Arealet som plantes hvert år har økt i senere tid, noe som er positivt.

Figur 1. Trendlinjer skogkultur i Oppland 1999 - 2014



Figur 2. Antall kjøpte planter 1999 - 2014

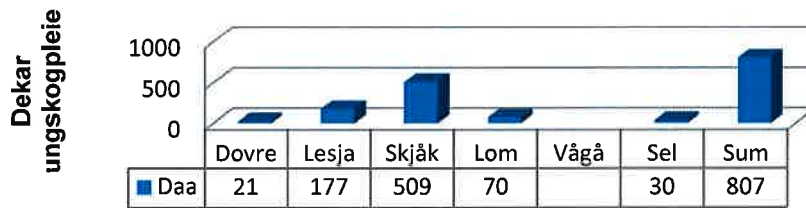


### Visste du at?


- Fra 2013 til 2014 økte antallet utsatte planter med 400 000 stykk
- Markberedningen har stabilisert seg etter et godt år i 2013
- Det ble gjennomført ungskogpleie på 25 500 dekar i 2014

## Regionale forskjeller i ungsogpleie


### Nord Gudbrandsdalsregionen



### Midt Gudbrandsdalregionen




### Lillehammerregionen



### Gjøvik-Landregionen



### Hadelandsregionen



## Trebruk

Kebonyimpregnert furu. Fotograf: Lars S. Dalen / © Skog og landskap

### Trebruken i fylket har økt

Det bygges stadig mer i tre i fylket og fokuset på tre som byggemateriale har økt. Stadig flere offentlige bygg oppføres i tre. Det er mange eksempler på dette, blant annet er nye boliger til Ungdoms-OL 2016 oppført med fasader av kebonybehandlet furu. Dette arbeidet medførte at det også ble bygget studentboliger i tre på Gjøvik.

Forretningsbygget til Gran Almenning ble tatt i bruk i mars 2014 og er Norges største forretningsbygg i tre – totalt 9560 m<sup>2</sup>. Likeledes et forretningsbygg på Dokka med limtrebjelker som er 2,5 m høye og 27 m lange.

Det er også oppført flere landbruksbygg i tre.

### Tredriver'n

Tredriveren i fylket heter Ole Jonny Karlstad, er utdannet byggmester. Og har lang erfaring med å koble arkitekter, ingeniører og produksjonsbedrifter sammen for å kunne gi gode treløsninger. Tredriveren skal være en pådriver for økt bruk av tre, og er tilknyttet et nasjonalt tredrivernetverk. Arbeidet finansieres av Innovasjon Norge, Oppland Fylkeskommune og Fylkesmannen i Oppland.

### Kompetanseprogram for økt bruk av tre

Er satt i gang som et hovedprosjekt i regi av Skog- og trestrategien i Oppland og Hedmark. Målgruppa er kommunene og hensikten er å;

- Synliggjøre hvilke muligheter som ligger i trebygg
- Skape interesse for økt bruk av tre i bygg
- Synliggjøre miljøeffektene av bærekraftig byggeri
- Øke kompetansen om bruk av tre i store bygg
- Skape trygghet for at tre kan «gjøre jobben»
- Bidra til at tre velges som materiale i byggeprosjekter

#### Visste du at?

- Oppland har egen Tredriver som jobber med å øke bruken av trematerialer i bygg. Tredriveren har kontor i Landsbyen på Dokka
- Det er etablert et eget kompetanseprogram for økt bruk av tre i både Oppland og Hedmark. Programmet adresserer blant annet klimakrav i offentlige anskaffelser og plansammenhenger
- Studentboligene på Høgskolen på Gjøvik er bygd i tre

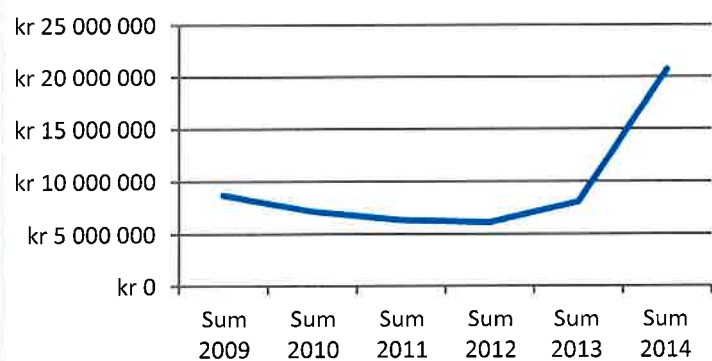
## Skogsveger

- Opprustingen av skogsveger har økt enormt i Oppland. Tilstandsregistrering av samtlige veger i fylket, ny vegplanlegger, lokale vegprosjekt og økte tilskuddsrammer har bidratt til økt interesse.
- Tilstandsregistreringen i 2012/13 viste et stort behov for opprusting av skogsvegene i fylket
- Investering innen vegvedlikehold ligger stabilt
- Fylkesmannen mottok 70 søknader om tilskudd på skogsveg i 2014
- Oppland har meget høy byggeaktivitet på skogsveger og ligger i Norgestoppen i antall kilometer opprustet skogsbilveg.

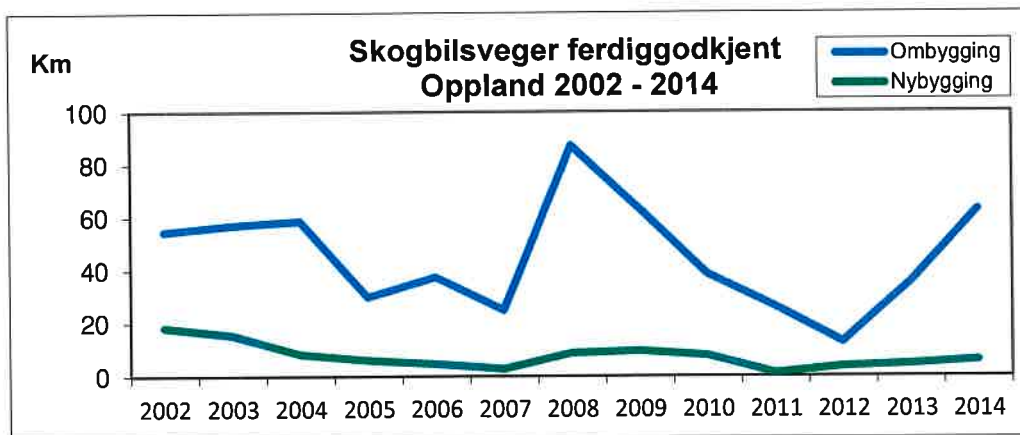
### Visste du at?

- Økningen i investeringene til opprusting/ ombygging av skogsveger økte med 150 % fra 2013 til 2014
- Gjennomsnittspris i Norge for ombygging av skogsveg er kr 269,- /m.

Investeringer opprusting/ombygging skogsveg 2010 - 2014



Investeringen i skogsbilveger blant skogeiere omfatter i all hovedsak ombygging i vegklasse 3 og 4. Det er generelt lite nybygging. I Nord-Gudbrandsdal er det noe bygging av traktorveger.



I 2014 ble det ferdigstilt 49 skogsbilveganlegg, for det meste ombygginger. Disse ble bygd med tilskudd. Inkludert i de registrerte ombyggingene er også de tiltak som har mottak tilskudd fra ekstra midler, gitt gjennom revidert nasjonalbudsjett 2013. Dette gjelder også punktutbedringer og mindre tiltak som utbedring av flaskehalsar som svinger, snuplasser, kulverter/stikkrenner, breddeutvidelse osv. For de skogsveganleggene som er blitt ferdigstilt i 2014 er det investert i overkant av 18,8 millioner kroner. Disse vegene har mottatt drøyt 6,3 millioner kroner i tilskudd.



Fotograf: Fylkesmannen i Oppland / Jon S. Leine

## Skogbruksplanlegging

### Skogbruksplanlegging med miljøregistrering

Skogbruksplanen er først og fremst skogeierens verktøy for å ta beslutninger om hvor man skal prioritere foryngelse, ungskogpleie og hogst. Det er stor aktivitet innenfor skogbruksplanlegging med miljøregistrering i Oppland. Aktiviteten utføres som et samarbeid mellom næringen og det offentlige.

I Oppland foregikk det prosjekter i kommunene Lillehammer, Skjåk, Lom, Gjøvik, Vestre Toten og Søndre Land. De kommunevise prosjektene går over 3 år og var i ulike faser. Skogen i Lillehammer var gjenstand for innledningsvis flyfotografering og laserscanning, og i Søndre Land ble skogbruksplanene avslutningsvis levert til skogeier. Kommunene ovenfor har til sammen 1,5 millioner dekar produktiv skog, som er 20 % av Opplands produktive skogareal.

### Miljøregistrering

Nøkkelbiotoper er lokaliteter i skogen som er viktige for biologisk mangfold og registreres som del av skogbruksplanprosjekter. Hele Oppland er nå førstegangsregistrert, og ca. 2 % av den produktive skogen i fylket ivaretas nå som nøkkelbiotoper. Tømmeret i nøkkelbiotopene anslås å ha en brutto salgsverdi for skogeier på i underkant av 100 millioner kroner dersom tømmeret hadde vært avvirket som ordinær skog.

Skogeiere som er særlig berørt av nøkkelbiotoper, kan søke om økonomisk kompensasjon (miljøtilskudd) for hogstavståelse. I 2014 ble det utbetalt 375.000 kroner fra Fylkesmannen, hovedsakelig til skogeiere i Søndre Land. Dette er langt lavere utbetaling enn et normalår. Gjennomsnittlig årlige utbetalinger i Fylket har i de siste 13 år har vært 1 million kroner.

### Klimagasser

Brutto tilvekst i Opplandsskogene i 2014 var på 2,5 millioner m<sup>3</sup>. Avvirkningen i form av hogst og tynning utgjorde 1,26 millioner m<sup>3</sup>. Tømmeret gikk til byggematerialer, papir og energi på bekostning av mindre fornybart materiale. Den naturlige avgangen i form av forråtnelse utgjør ifølge tidligere beregninger 0,3 millioner m<sup>3</sup>. Dette gir en netto tilvekst på 0,9 million m<sup>3</sup>.

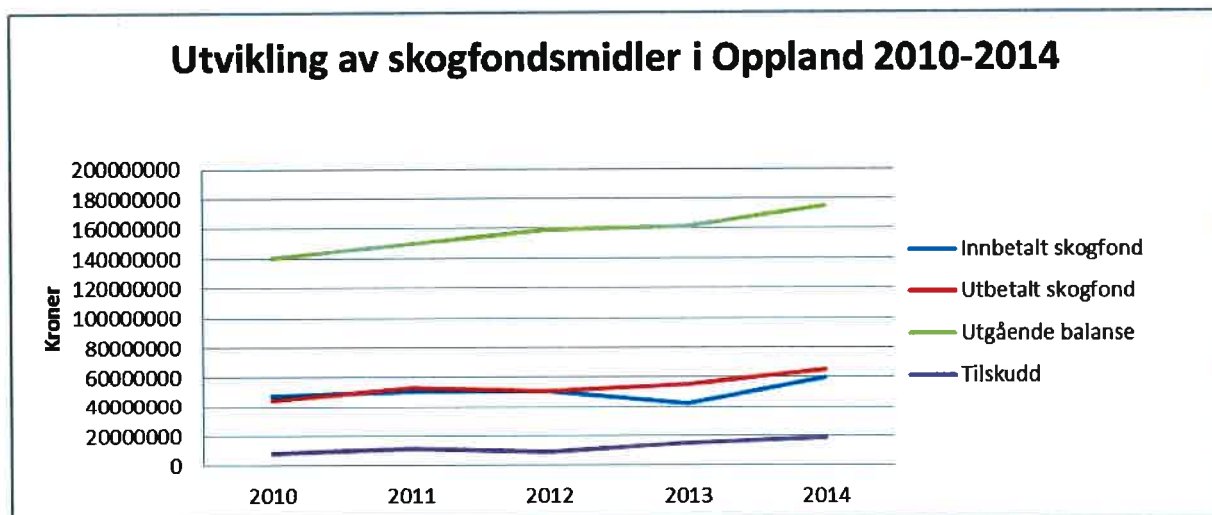
Data fra Landsskogtakseringen 2000-2004 og egne data fra 2014 er lagt inn i skogbrukets klimakalkulator. Resultatet viser et netto opptak i stammeved (tømmer-delen av trærne) i 2014 på 1,9 millioner tonn CO<sub>2</sub>. Dette tilsvarer årlig utslipp fra 620.000 personbiler eller 3,5 % av Norges samlede utslipp av klimagasser.

#### Skogbruksplanaktivitet i 2014:

- I Lillehammer ble skogen fotografert
- I Lom, Skjåk, Gjøvik og Vestre Toten pågikk takstarbeidet for fullt med tolkning og feltarbeid.
- I Søndre Land ble skogbruksplanene levert til skogeierne.

## Skogfond og statistikk

Årlig utarbeider Fylkesmannen statistikk over aktiviteten og skogfondsbruk i fylket. Statistikken er tilgjengelig for bruk og viser detaljerte oversikter for hver kommune.



I 2014 økte beholdningen av skogfondsmidler i fylket. Fra å ligge på vel 161 millioner kroner i utgangen av 2013 til i underkant av 175 millioner i utgangen av 2014. Dette er en økning på ca. 8 %. Økningen kan skyldes den høye avvirkningen og det økte fokuset på vegutbedring.

Omløpshastigheten forteller noe om hvor fort midlene ruller eller skiftes ut. For fylket totalt er dette nå gått ned fra i overkant av 3 år til i underkant av 3 år. Omløpshastigheten varierer sterkt fra kommune til kommune i Oppland og variasjonen er fra i ca. 1 år til ca. 19 år.

Fokuset på bruk av skogfond til investeringer må økes i fylket og særlig i enkeltkommuner. Det er planer om å øke dette fokuset i 2015 gjennom blant annet bruk av "skogfondsspillet", som på en enkel og pedagogisk måte forklarer bruken av skogfond.



26 FEB 2015

 **INTER  
REVISOR**

Inter Revisor AS  
Postboks 1211, 2806 Gjøvik  
Tlf: +47 61 18 90 90  
Faks: +47 61 18 90 80  
RevisorOrg.nr.: NO 988 502 790

Skogfondregnskapet  
Fylkesmannen i Oppland  
Statens hus, Storgata 170  
2626 Lillehammer

## REVISORS BERETNING FOR 2014

### Uttalelse om årsregnskapet

Vi har revidert skogfondregnskapet for Oppland for 2014 som viser sum NOK 183 405 619,39 plassert i bank og skyldig skogavgift NOK 174 809 465,67. Skogfondsregnskapet omfatter regnskap for inn- og utbetalinger av skogavgift, rentemidler, statstilskudd og andre tilskuddsordninger samt plassering av midlene pr 31.12.2014.

### *Fylkesmannens ansvar for årsregnskapet*

Fylkesmannen i Oppland er ansvarlig for å utarbeide skogfondregnskapet og for at det gir et rettviseende bilde i samsvar med god regnskapsskikk i Norge, og for slik intern kontroll som er nødvendig for å muliggjøre utarbeidelsen av et skogfondregnskap som ikke inneholder vesentlig feilinformasjon, verken som følge av misligheter eller feil.

### *Revisors oppgaver og plikter*

Vår oppgave er å gi uttrykk for en mening om dette skogfondregnskapet på bakgrunn av vår revisjon. Vi har gjennomført revisjonen i samsvar med lov, forskrift og god revisjonsskikk i Norge, herunder International Standards on Auditing. Revisjonsstandardene krever at vi etterlever etiske krav og planlegger og gjennomfører revisjonen for å oppnå betryggende sikkerhet for at skogfondregnskapet ikke inneholder vesentlig feilinformasjon.

En revisjon innebærer utførelse av handlinger for å innhente revisjonsbevis for beløpene og opplysningene i skogfondregnskapet. De valgte handlingene avhenger av revisors skjønn, herunder vurderingen av risikoene for at skogfondregnskapet inneholder vesentlig feilinformasjon, enten det skyldes misligheter eller feil. Ved en slik risikovurdering tar revisor hensyn til den interne kontrollen som er relevant for utarbeidelse av et regnskap som gir et rettviseende bilde. Formålet er å utforme revisjonshandlinger som er hensiktsmessige etter omstendighetene, men ikke for å gi uttrykk for en mening om effektiviteten av den interne kontroll. En revisjon omfatter også en vurdering av om de anvendte regnskapsprinsippene er hensiktsmessige og om regnskapsestimaterne utarbeidet er rimelige, samt en vurdering av den samlede presentasjonen av skogfondregnskapet.

**Etter** ring er innhentet revisjonsbevis tilstrekkelig og hensiktsmessig som grunnlag for vår konklusjon.

#### *Konklusjon*

Etter vår mening er skogfondregnskapet avgitt i samsvar med lov og forskrifter og gir et rettviseende bilde av den finansielle stillingen til skogfondregnskapet i Oppland per 31. desember 2014 og av resultater for regnskapsåret som ble avsluttet per denne datoen i samsvar med god regnskapsskikk i Norge.

#### **Uttalelse om øvrige forhold**

##### *Konklusjon om registrering og dokumentasjon*

Basert på vår revisjon av skogfondregnskapet som beskrevet ovenfor, og kontrollhandlinger vi har funnet nødvendig i henhold til internasjonal standard for attestasjonsoppdrag (ISAE) 3000 «Attestasjonsoppdrag som ikke er revisjon eller forenklet revisorkontroll av historisk finansiell informasjon», mener vi at fylkesmannen har oppfylt sin plikt til å sørge for ordentlig og oversiktlig registrering og dokumentasjon av skogfondregnskapets regnskapsopplysninger i samsvar med lov og god bokføringskikk i Norge.

Gjøvik, 26. februar 2015

**Inter Revisor AS**



Kai B. Aasen  
Registrert revisor

Kommune	002 Suppl.grøfting			003 Grøfte-/bekkerensk			010 Gjødsling myr		011 Gjødsl. fastmark		
	Antall	Areal	Kostnad	Antall	Kostnad	Tilskudd	Areal	Kostnad	Antall	Areal	Kostnad
0501 - LILLEHAMMER				250	5 670					201	60 300
0502 - GJØVIK				1 330	22 590					82	24 600
0511 - DOVRE											
0512 - LESJA											
0513 - SKJÅK											
0514 - LOM											
0515 - VÅGÅ											
0516 - NORD-FRON											
0517 - SEL											
0519 - SØR-FRON											
0520 - RINGEBU											
0521 - ØYER											
0522 - GAUSDAL	200		3 180							100	30 000
0528 - ØSTRE TOTEN				1 450	38 820	13 587					
0529 - VESTRE TOTEN				1 761	57 660	23 064				370	111 000
0532 - JEVNAKER											
0533 - LUNNER											
0534 - GRAN											
0536 - SØNDRE LAND				1 000	19 150						
0538 - NORDRE LAND	185		3 180	3 000	75 340						
0540 - SØR-AURDAL				300	12 625						
0541 - ETNEDAL											
0542 - NORD-AURDAL											
0543 - VESTRE SLIDRE											
0544 - ØYSTRE SLIDRE											
0545 - VANG											
<b>Sum 2014</b>	<b>385</b>		<b>6 360</b>	<b>9 091</b>	<b>231 855</b>	<b>36 651</b>				<b>753</b>	<b>225 900</b>
Sum 2013	900		22 310	5 800	185 633				84 085	1 529	459 200
Sum 2012	3 120		72 489	5 905	93 918		120	6	3 905	71	20 590
Sum 2011	222		8 850	7 525	120 180				4 000	73	18 980
Sum 2010	1 181		16 932	8 100	105 320				3 280	82	21 320
Sum 2009	100		4 235	10 150	159 817				15 600	274	81 408

Kommune	100 Flatelydding			101 Markberedning				102 Sprøyting		103 Inngjerding	
	Areal	Kostnad	Kr/daa	Areal	Kostnad	Tilskudd	Kr/daa	Areal	Kostnad	Areal	Kostnad
0501 - LILLEHAMMER	25	11 900	476	65	24 050	9 620	370	74	27 259		
0502 - GJØVIK				2 908	1 092 843	437 137	376				
0511 - DOVRE				210	75 997	37 998	362	16	9600		
0512 - LESJA				192	72 154	36 076	376				
0513 - SKJÅK											
0514 - LOM											
0515 - VÅGÅ				328	100 660	50 330	307				
0516 - NORD-FRON				724	253 186	101 274	350				
0517 - SEL				130	50 138	25 069	386				
0519 - SØR-FRON											
0520 - RINGEBU											
0521 - ØYER				598	226 645	90 658	379				
0522 - GAUSDAL				423	147 275	58 910	348				
0528 - ØSTRE TOTEN				445	134 320	53 728	302	26	9 100		
0529 - VESTRE TOTEN	20	4 200	210	370	138 863	49 663	375				9 600
0532 - JEVNAKER				75	18 375	9 187	245				
0533 - LUNNER											
0534 - GRAN	30	19 350	645	84	20 307	10 153	242	2	250		
0536 - SØNDRE LAND	80	3 990	50	124	40 477	20 238	326	10	2 500		
0538 - NORDRE LAND	220	24 650	112	127	38 140	15 256	300				
0540 - SØR-AURDAL	60	9 750	163	57	19 625	5 887	344				
0541 - ETNEDAL											
0542 - NORD-AURDAL				27	900	3 600	33				
0543 - VESTRE SLIDRE											
0544 - ØYSTRE SLIDRE				102	27 335	10 934	268				
0545 - VANG											
<b>Sum 2014</b>	<b>435</b>	<b>73 840</b>	<b>276</b>	<b>6 989</b>	<b>2 481 290</b>	<b>1 025 718</b>	<b>316</b>	<b>128</b>	<b>48 709</b>	<b>6</b>	<b>9 600</b>
Sum 2013	377	68 277	181	13 159	3 527 249	1 423 938	268	151	46 990		
Sum 2012	195	28 672	147	7 302	2 030 266	716 556	278	387	133 235		
Sum 2011	498	36 414	73	8 378	2 144 898	799 475	256	94	26 421	42	66 092
Sum 2010	557	55 915	100	7 711	1 885 328	768 808	244	114	28 340	5	7 716
Sum 2009	195	39 870	204	10 658	2 226 682	824 616	209	149	44 591		

Kommune	110 Plantekjøp			120 Nyplanting						130 Suppleringsplanting		
	Antall	Kostnad	Tilskudd	Antall	Areal	Kostnad	Tilskudd	Pl/dekar	Kr/dekar	Antall	Kostnad	Tilskudd
0501 - LILLEHAMMER	394 095	917 977		377 610	1 863	941 928	48 494	203	506	15 820	50 392	18 323
0502 - GJØVIK	863 523	1 911 936	23 656	759 440	3 892	1 721 529	0	195	442	19 210	63 147	31 570
0511 - DOVRE	28 850	59 245	23 697	28 850	125	72 052	28 820	231	576			
0512 - LESJA	25 000	49 484	19 793	25 000	315	59 386	23 754	79	189			
0513 - SKJÅK	145 600	299 721	119 877	145 600	812	342 555	137 016	179	422			
0514 - LOM	4 200	8 652	3 460	4 150	22	10 365	4 145	189	471			
0515 - VÅGÅ	21 720	44 646	17 858	21 720	139	40 174	16 069	156	289			
0516 - NORD-FRON	93 450	200 472	60 130	92 350	607	240 423	72 119	152	396			
0517 - SEL	26 790	55 757	22 198	26 790	151	66 945	26 655	177	443			
0519 - SØR-FRON	41 275	86 811	17 360	38 775	213	96 204	19 239	182	452			
0520 - RINGEBU	115 175	238 060	48 710	112 075	933	273 730	55 413	120	293			
0521 - ØYER	170 405	394 745		166 265	959	419 973	76 806	173	438	800	2 560	1 023
0522 - GAUSDAL	265 287	610 332		257 937	1 491	639 297	65 846	173	429	3 550	12 460	4 984
0528 - ØSTRE TOTEN	306 055	683 536		295 916	1 306	724 683		227	555	420	1 260	504
0529 - VESTRE TOTEN	172 325	363 003	3 122	159 240	1 459	391 904		109	269	3 000	9 000	4 500
0532 - JEVNAKER	52 834	127 147		49 792	378	162 840		132	431	3 042	14 091	7 045
0533 - LUNNER	115 395	258 112		116 175	883	350 959		132	397			
0534 - GRAN	426 165	947 924		429 884	2 926	1 228 227		147	420	11 650	36 875	18 931
0536 - SØNDRE LAND	713 315	1 693 435		681 060	3 626	1 707 064		188	471	14 775	48 404	18 661
0538 - NORDRE LAND	511 166	1 197 013		484 621	2 895	1 260 937		167	436	11 990	69 179	10 376
0540 - SØR-AURDAL	364 596	855 826	2 545	362 236	2 309	880 807		157	381	9 670	34 479	3 617
0541 - ETNEDAL	194 935	464 089	62 042	193 050	1 350	503 422	67 698	143	373	2 385	9 600	1 919
0542 - NORD-AURDAL	158 850	386 952	96 855	158 650	1 075	407 525	106 944	148	379	200	630	220
0543 - VESTRE SLIDRE	6 700	18 205	9 101		74	9 000	4 500	0	122			
0544 - ØYSTRE SLIDRE	85 411	243 782	36 560	69 110	413	147 956	22 192	167	358			
0545 - VANG												
<b>Sum 2014</b>	<b>5 303 117</b>	<b>12 116 862</b>	<b>566 964</b>	<b>5 056 296</b>	<b>30 216</b>	<b>12 699 885</b>	<b>775 710</b>	<b>151</b>	<b>382</b>	<b>96 512</b>	<b>352 077</b>	<b>121 673</b>
Sum 2013	4 411 733	9 794 440	605 874	4 668 004	30 400	11 693 154	944 288	177	803	120 134	451 523	118 192
Sum 2012	4 800 174	10 297 335	315 289	4 674 007	31 122	11 564 216	429 304	150	702	149 399	468 016	124 892
Sum 2011	4 333 660	8 742 840	286 607	4 101 007	24 627	9 928 897	315 262	167	758	181 554	602 877	171 260
Sum 2010	4 119 810	8 266 122	277 694	3 840 095	24 904	9 156 053	291 924	154	700	218 717	623 791	175 953
Sum 2009	4 639 758	10 041 861	177 748	4 411 344	28 633	10 577 655	181 444	154	720	130 084	414 627	98 756

Kommune	122 Såing			125 Etabl. av juletreprod.			126 Pyntegrøntprod.		
	Antall	Areal	Kostnad	Antall	Areal	Kostnad	Antall	Areal	Kostnad
0501 - LILLEHAMMER				4 100	44	120 122			
0502 - GJØVIK				600	2	6 150			
0511 - DOVRE									
0512 - LESJA									
0513 - SKJÅK									
0514 - LOM									
0515 - VÅGÅ									
0516 - NORD-FRON									
0517 - SEL									
0519 - SØR-FRON									
0520 - RINGEBU									
0521 - ØYER				540	1	3 730			
0522 - GAUSDAL				300	2	750			
0528 - ØSTRE TOTEN				1 080	9	7 628			
0529 - VESTRE TOTEN				145	10	10 124			
0532 - JEVNAKER									
0533 - LUNNER									
0534 - GRAN				1 800	7	17 950			
0536 - SØNDRE LAND									
0538 - NORDRE LAND	5000	300	75000						
0540 - SØR-AURDAL									
0541 - ETNEDAL									
0542 - NORD-AURDAL									
0543 - VESTRE SLIDRE									
0544 - ØYSTRE SLIDRE				50	1	390			
0545 - VANG									
<b>Sum 2014</b>	<b>5000</b>	<b>300</b>	<b>75000</b>	<b>8 615</b>	<b>76</b>	<b>166 844</b>			
Sum 2013				6 865	14	145 823			
Sum 2012				12 070	35	73 811	990	2	27 768
Sum 2011				13 380	37	134 888			
Sum 2010				11 960	23	130 419			
Sum 2009				6 960	10	50 106			

Kommune	131 Mek. Etterarb			132 Sprøyting		133 Avstandsreg.			131+132+133 Ungskogpleie			
	Areal	Kostnad	Tilskudd	Areal	Kostnad	Areal	Kostnad	Tilskudd	Areal	Kostnad	Pris/dekar	Tilskudd
0501 - LILLEHAMMER						1 206	414 356	165 738	1 206	414 356	344	165 738
0502 - GJØVIK	2 478	895 118	361 922	281	99 575				2 759	994 693	361	361 922
0511 - DOVRE						21	7 755	3 877	21	7 755	369	3 877
0512 - LESJA						177	74 670	37 335	177	74 670	422	37 335
0513 - SKJÅK	387	161 627	80 813			122	56 344	28 172	509	217 971	428	108 985
0514 - LOM	70	34 153	17 076						70	34 153	488	17 076
0515 - VÅGÅ												
0516 - NORD-FRON	145	66 695	33 347						145	66 695	460	33 347
0517 - SEL						30	13 200	6 600	30	13 200	440	6 600
0519 - SØR-FRON	549	236 508	118 252			66	26 320	13 160	615	262 828	427	131 412
0520 - RINGEBU	307	112 412	56 206			190	75 572	37 786	497	187 984	378	93 992
0521 - ØYER	60	26 775	10 710			387	119 437	47 771	447	146 212	327	58 481
0522 - GAUSDAL	9	3 000	1 200			1 252	447 963	179 184	1 261	450 963	358	180 384
0528 - ØSTRE TOTEN	562	198 422	76 150			1 738	583 653	233 003	2 300	782 075	340	309 153
0529 - VESTRE TOTEN	293	170 255	85 127			452	130 600	45 708	745	300 855	404	130 835
0532 - JEVNAKER						626	234 440	95 039	626	234 440	375	95 039
0533 - LUNNER						347	112 450	44 979	347	112 450	324	44 979
0534 - GRAN	66	14 780	5 912	34	11 200	4 307	1 528 086	608 055	4 407	1 554 066	353	613 967
0536 - SØNDRE LAND	2 827	1 217 784	483 764	15	2 805	754	264 078	105 546	3 596	1 484 667	413	589 310
0538 - NORDRE LAND	2 339	916 325	366 528						2 339	916 325	392	366 528
0540 - SØR-AURDAL	2 715	937 610	465 855	10	2 400				2 725	940 010	345	465 855
0541 - ETNEDAL	153	41 885	16 754						153	41 885	274	16 754
0542 - NORD-AURDAL	462	135 367	67 683						462	135 367	293	67 683
0543 - VESTRE SLIDRE	45	18 012	9 006			25	5 000	2 500	70	23 012	329	11 506
0544 - ØYSTRE SLIDRE												
0545 - VANG												
<b>Sum 2014</b>	<b>13 467</b>	<b>5 186 728</b>	<b>2 256 305</b>	<b>340</b>	<b>115 980</b>	<b>11 700</b>	<b>4 093 924</b>	<b>1 654 453</b>	<b>25 507</b>	<b>9 396 632</b>	<b>376</b>	<b>3 910 758</b>
Sum 2013	14 278	5 294 939	2 194 918	506	116 535	9 357	2 956 684	1 127 009	24 141	8 368 158	349	3 321 927
Sum 2012	22 272	7 205 311	2 451 780	1 006	289 841	4 548	1 536 099	577 861	27 826	9 031 251	325	3 029 641
Sum 2011	26 845	9 028 341	3 075 019	490	167 380	4 546	1 764 342	662 318	31 881	10 792 683	339	3 737 337
Sum 2010	22 266	7 457 357	2 504 237	420	127 984	4 995	1 608 315	628 529	27 681	9 065 672	328	3 132 766
Sum 2009	23 679	8 454 321	3 296 882	593	193 013	6 251	1 873 632	729 466	30 523	10 327 953	338	4 026 348

Kommune	140 Underskudd tynning			141 Kunstig kvisting				142 Tiltak mot skogskade			143 Forhåndsrydding før tynning		
	Areal	Kostnad	Kr/dekar	Areal	Kostnad	Tilskudd	Kr/dekar	Areal	Kostnad	Kr/dekar	Areal	Kostnad	Kr/dekar
0501 - LILLEHAMMER	61	9 458	155	4	2 320		290	5	1 250	250			
0502 - GJØVIK													
0511 - DOVRE													
0512 - LESJA	35	27 425	784	118	82 250	41 125	697						
0513 - SKJÅK													
0514 - LOM													
0515 - VÅGÅ													
0516 - NORD-FRON													
0517 - SEL													
0519 - SØR-FRON													
0520 - RINGEBU													
0521 - ØYER													
0522 - GAUSDAL													
0528 - ØSTRE TOTEN											25	13 730	549
0529 - VESTRE TOTEN											20	7 500	375
0532 - JEVNAKER													
0533 - LUNNER													
0534 - GRAN											10	2 000	200
0536 - SØNDRE LAND											263	45 285	172
0538 - NORDRE LAND													
0540 - SØR-AURDAL											165	76 918	466
0541 - ETNEDAL													
0542 - NORD-AURDAL													
0543 - VESTRE SLIDRE													
0544 - ØYSTRE SLIDRE													
0545 - VANG													
<b>Sum 2014</b>	<b>96</b>	<b>36 883</b>	<b>469</b>	<b>122</b>	<b>84 570</b>	<b>41 125</b>	<b>494</b>	<b>5</b>	<b>1 250</b>	<b>250</b>	<b>483</b>	<b>145 433</b>	<b>168</b>
Sum 2013			335				546			1 045			306
Sum 2012	56	27 075	483	95	43 975	16 429	463	1 321	193 058	146	916	163 791	179
Sum 2011	80	11 570	145	201	84 622	36 766	421	70	17 445	134	870	124 349	143
Sum 2010	79	14 035	178	67	15 925	4 717	238	870	49 542	57	518	83 144	161
Sum 2009	93	40 957	440	149	58 318	13 737	391	630	49 374	78	413	71 198	172



Kommune	320 Skogbruksplan	360 Skogforsikring	361 Grensearbeid	362 Kurs	371 Bioenergitiltak
	Kostnad	Kostnad	Kostnad	Kostnad	Kostnad
0501 - LILLEHAMMER		1 721			
0502 - GJØVIK		713			
0511 - DOVRE					
0512 - LESJA					
0513 - SKJÅK					
0514 - LOM		173			
0515 - VÅGÅ		251			
0516 - NORD-FRON	2 031	791			
0517 - SEL	1 793				
0519 - SØR-FRON		809			
0520 - RINGEBU					
0521 - ØYER					
0522 - GAUSDAL					
0528 - ØSTRE TOTEN	1 996				
0529 - VESTRE TOTEN					
0532 - JEVNAKER					
0533 - LUNNER					
0534 - GRAN		4 246			
0536 - SØNDRE LAND	83 402	7 787			
0538 - NORDRE LAND		10 755			
0540 - SØR-AURDAL	8 074	2 287			650 000
0541 - ETNEDAL		2 293			
0542 - NORD-AURDAL	480	430	10 230		
0543 - VESTRE SLIDRE	4 600				
0544 - ØYSTRE SLIDRE		3 898			
0545 - VANG					
<b>Sum 2014</b>	<b>102 376</b>	<b>36 154</b>	<b>10 230</b>	<b>0</b>	<b>650 000</b>
Sum 2013	5 193 188	284 284	33 231	47 823	177 930
Sum 2012	1 029 683	53 375	66 820	85 174	0
Sum 2011	6 113 633	324 451	124 327	21 513	213 500
Sum 2010	1 160 586	341 920	89 736	24 130	26 634
Sum 2009	709 635	350 336	76 222	30 659	26 634

Kommune	400 Veg nyanlegg*		401 Bilveg. opprust.*		400 + 401**		403 Tra. veg ny			404 Tra. veg/vinter	
	Ant meter	Kostnad	Ant meter	Kostnad	Kostnad 400	Kostnad 401	Ant meter	Kostnad	Kr/meter	Ant meter	Kostnad
0501 - LILLEHAMMER	59	46 534	4 950	1 081 285	46 534	218 011					
0502 - GJØVIK	1 975	826 178	2 840	868 358	595 795	1 866 305					
0511 - DOVRE			0	0							
0512 - LESJA					9 048	24 069					
0513 - SKJÅK							550	85 210	155		
0514 - LOM					57324						
0515 - VÅGÅ			4 790	1 098 792		662 537	1 500	101 550	68		
0516 - NORD-FRON			1	11 584		3697750					
0517 - SEL			3 000	437 150	23 880	1 091 645	2 600	190 540	73	600	38 400
0519 - SØR-FRON	120	116 000	100	156 333	283470	289 419					
0520 - RINGEBU	200	47 800	700	102 000	43 624						
0521 - ØYER	385	68 011	5 159	420 285	68 011	480 626					
0522 - GAUSDAL			2 610	257 312	2 188 983	2 094 270					
0528 - ØSTRE TOTEN	500	470 281	10 700	1 044 900	188 112	1 257 679					
0529 - VESTRE TOTEN	190	129 134	2 000	51 000	35 827	11 475					
0532 - JEVNAKER			2 905	979 907	10 816	688 752					
0533 - LUNNER					11 100	841 303					
0534 - GRAN			6 460	1 132 989		2 029 294					
0536 - SØNDRE LAND	530	656 602	55	65 453		514 387					
0538 - NORDRE LAND			5 160	1 586 799	51 035	1 484 149					
0540 - SØR-AURDAL	400	187 000	10 820	2 551 206		2527645					
0541 - ETNEDAL	1 080	774 950	2 100	954 145	1 007 949	444 870					
0542 - NORD-AURDAL	120	214 938	2 620	775 816	36 450	253 929					
0543 - VESTRE SLIDRE			50	29 078		8 723					
0544 - ØYSTRE SLIDRE						74 378					
0545 - VANG			0	1 280 149	4 900	153 618					
<b>Sum 2014 *</b>		<b>3 537 428</b>	<b>67 020</b>	<b>14 884 541</b>	<b>4 662 858</b>	<b>20 714 834</b>	<b>4 650</b>	<b>377 300</b>	<b>81</b>	<b>600</b>	<b>38 400</b>
Sum 2013	4 560	2 056 219	35 365	7 285 061	3955766	9722655	14 209	1 048 043	74	700	
Sum 2012	3 470	1 790 815		5 088 997			13 235	730 783	55	5 070	86 258
Sum 2011	5 370	2 570 766	128 687	6 321 843			9 455	639 165	68	7 600	303 020
Sum 2010	7 180	2 881 701	37 960	7 141 472			13 955	1 313 052	94	15 520	574 344
Sum 2009	11 530	1 923 145	34 855	8 722 465			20 120	1 123 010	56	5 885	438 322

\* Kostnader for ferdigmeldte anlegg i 2014, uavhengig av investeringstidspunkt

\*\*Investeringer foretatt i 2014

Sum 2013 *					43 592 006	14 209	1 048 043	700
------------	--	--	--	--	------------	--------	-----------	-----

Kommune	421 Enkel veg		422 Vegvedlikehold		Veg 2014 total
	Ant meter	Kostnad	Ant meter	Kostnad	kostnad*
0501 - LILLEHAMMER	2 560	118 386	13 737	125 661	508 592
0502 - GJØVIK	2 100	63 300	85 312	874 477	3 399 877
0511 - DOVRE				1 624	1 624
0512 - LESJA			1 500	6 786	39 903
0513 - SKJÅK					85 210
0514 - LOM					57 324
0515 - VÅGÅ					764 087
0516 - NORD-FRON			4 250	78 238	3 775 988
0517 - SEL			3 930	15 774	1 360 239
0519 - SØR-FRON				14 320	587 209
0520 - RINGEBU				25 539	69 163
0521 - ØYER	160	4 900	3 630	112 606	666 143
0522 - GAUSDAL	800	31 675	9 085	118 391	4 433 319
0528 - ØSTRE TOTEN			9 166	30 163	1 475 954
0529 - VESTRE TOTEN			7 700	64 750	112 052
0532 - JEVNAKER			1 100	15 988	715 556
0533 - LUNNER			2 000	7 000	859 403
0534 - GRAN			48 655	269 408	2 298 702
0536 - SØNDRE LAND			15 000	387 169	901 556
0538 - NORDRE LAND			13 610	741 227	2 276 411
0540 - SØR-AURDAL	4 680	273 440	5 500	838 592	3 639 677
0541 - ETNEDAL	815	26 100	10 545	224 123	1 703 042
0542 - NORD-AURDAL			27 700	366 728	657 107
0543 - VESTRE SLIDRE			21 750	89 708	98 431
0544 - ØYSTRE SLIDRE			5 900	47 876	122 254
0545 - VANG					158 518
<b>Sum 2014</b>	<b>11 115</b>	<b>517 801</b>	<b>290 070</b>	<b>4 456 148</b>	<b>30 767 341</b>
Sum 2013	8 695	408 962	304 358	5 106 627	20 259 643
Sum 2012	12 992	448 370	317 322	4 689 631	12 891 477
Sum 2011	7 740	233 280	308 008	5 131 570	15 342 048
Sum 2010	6 265	281 960	274 047	4 432 471	16 665 645
Sum 2009	7 160	222 452	307 943	4 667 440	17 160 834

\* Kostnader for ferdigmeldte veger (400+401) i 2014 ikke inkludert.

Kommune	670 Tilskudd miljøtiltak		681 Taubane	681 Mellomvanskelig terreng	682 Drift med hest
	Areal	Tilskudd	Tilskudd	Tilskudd	Tilskudd
0501 - LILLEHAMMER			209 760	100 024	
0502 - GJØVIK					
0511 - DOVRE					
0512 - LESJA					
0513 - SKJÅK			510 426	39 000	
0514 - LOM			46 380	32 800	
0515 - VÅGÅ				9 120	
0516 - NORD-FRON			558 570	43 920	
0517 - SEL					
0519 - SØR-FRON		33 852	190 950	21 680	
0520 - RINGEBU		78 184	258 370	73 200	
0521 - ØYER			102 480	25 040	
0522 - GAUSDAL			516 120	36 910	
0528 - ØSTRE TOTEN				58 050	
0529 - VESTRE TOTEN					
0532 - JEVNAKER				4840	
0533 - LUNNER					
0534 - GRAN			88775	21600	
0536 - SØNDRE LAND		262 499			3 510
0538 - NORDRE LAND					
0540 - SØR-AURDAL				139260	
0541 - ETNEDAL				101670	
0542 - NORD-AURDAL		-5 900		24560	
0543 - VESTRE SLIDRE				6840	
0544 - ØYSTRE SLIDRE				8480	
0545 - VANG					
<b>Sum 2014</b>	<b>0</b>	<b>368 635</b>	<b>2 481 831</b>	<b>746 994</b>	<b>3 510</b>
Sum 2013		1 438 263	1 988 013		6 030
Sum 2012		2 005 249	1 504 514		20 690
Sum 2011	15	1 983 525	1 762 979		3 798
Sum 2010	1573	912 478	1 728 037		12 880
Sum 2009	68	53 596	2 105 643		4 189

Kommune	683 Energiflistilskudd	691 Tynning			
	Tilskudd	Antall	Areal	Kostnad	Tilskudd
0501 - LILLEHAMMER	4 860				
0502 - GJØVIK					
0511 - DOVRE					
0512 - LESJA					20 300
0513 - SKJÅK					
0514 - LOM	15 953				
0515 - VÅGÅ					1 600
0516 - NORD-FRON	52 546				
0517 - SEL					15 100
0519 - SØR-FRON					
0520 - RINGEBU					
0521 - ØYER					
0522 - GAUSDAL	-43 860				
0528 - ØSTRE TOTEN	56 502				
0529 - VESTRE TOTEN					
0532 - JEVNAKER					
0533 - LUNNER					
0534 - GRAN					
0536 - SØNDRE LAND					
0538 - NORDRE LAND					
0540 - SØR-AURDAL					
0541 - ETNEDAL					
0542 - NORD-AURDAL					
0543 - VESTRE SLIDRE					
0544 - ØYSTRE SLIDRE					
0545 - VANG					
<b>Sum 2014</b>	<b>86 001</b>				<b>37 000</b>
Sum 2013	7 349 400				37 500
Sum 2012	5 500 797	175	26	25 300	17 500
Sum 2011	6 762 492	35	9	13 300	22 610
Sum 2010	5 635 273	760	51	43 050	11 323
Sum 2009	3 304 287	76	21	24 540	7 620

	<b>700 Tilbakebetalt</b>	<b>720 Frigitt</b>	<b>730 Mva</b>
<b>Kommune</b>	Kostnad	Kostnad	Kostnad
0501 - LILLEHAMMER			504 773
0502 - GJØVIK		137 586	1 630 608
0511 - DOVRE			14 254
0512 - LESJA	-354		35 776
0513 - SKJÅK		5 000	130 889
0514 - LOM			61 163
0515 - VÅGÅ			197 775
0516 - NORD-FRON		59 939	543 872
0517 - SEL	1 471	11 500	212 894
0519 - SØR-FRON		14 727	19 201
0520 - RINGEBU		198 781	72 960
0521 - ØYER		56 920	277 777
0522 - GAUSDAL			458 196
0528 - ØSTRE TOTEN		311 484	83 983
0529 - VESTRE TOTEN		19 266	172 976
0532 - JEVNAKER		85 000	30 852
0533 - LUNNER	38 049		39 318
0534 - GRAN	188 525		178 363
0536 - SØNDRE LAND			348 986
0538 - NORDRE LAND		6 556	170 340
0540 - SØR-AURDAL	4 506	1 207	59 381
0541 - ETNEDAL			190 235
0542 - NORD-AURDAL		58 891	93 335
0543 - VESTRE SLIDRE			11 717
0544 - ØYSTRE SLIDRE			19 907
0545 - VANG		9 984	
<b>Sum 2014</b>	<b>232 197</b>	<b>976 841</b>	<b>5 559 531</b>
Sum 2013			
Sum 2012	277 983	1 665 791	2 570 204
Sum 2011	219 404	1 356 210	4 005 705
Sum 2010			
Sum 2009			

NAVN	Inngående balanse	Innbetalt	Under 10 Daa	Tilskudd	Utbetalt	Utgående balanse	Omløpshastighet år
0501 - LILLEHAMMER	9 507 254	5 157 965	0	397 273	3 458 496	11 603 996	3,4
0502 - GJØVIK	22 045 640	10 391 374	28 329	1 844 403	9 962 055	24 347 691	2,4
0511 - DOVRE	689 832	63 838	0	94 392	143 986	704 076	4,9
0512 - LESJA	2 355 408	111 359	0	167 131	356 327	2 277 571	6,4
0513 - SKJÅK	644 111	81 281	0	525 781	565 225	685 949	1,2
0514 - LOM	559 181	226 872	0	92 578	216 596	662 035	3,1
0515 - VÅGÅ	1 197 344	168 031	0	460 120	789 626	1 035 869	1,3
0516 - NORD-FRON	3 417 875	2 136 885	1 828	1 812 820	3 156 623	4 212 785	1,3
0517 - SEL	2 421 948	678 144	0	515 711	1 069 608	2 546 195	2,4
0519 - SØR-FRON	2 339 360	795 669	548	403 812	809 869	2 729 520	3,4
0520 - RINGEBU	3 991 673	1 183 165	58 940	235 485	1 178 076	4 291 187	3,6
0521 - ØYER	5 550 170	1 954 962	-5 260	402 921	1 740 556	6 162 237	3,5
0522 - GAUSDAL	7 072 828	2 105 516	510	1 078 893	3 232 916	7 024 831	2,2
0528 - ØSTRE TOTEN	7 683 031	2 655 199	574	930 110	2 858 245	8 410 669	2,9
0529 - VESTRE TOTEN	6 426 315	1 381 093	0	216 927	1 601 508	6 422 826	4,0
0532 - JEVNAKER	4 716 788	1 193 115	0	297 234	883 114	5 324 023	6,0
0533 - LUNNER	5 119 842	1 948 861	0	292 750	819 863	6 541 590	8,0
0534 - GRAN	14 045 060	2 948 102	1 456	1 214 187	4 512 316	13 696 490	3,0
0536 - SØNDRE LAND	13 304 026	7 508 001	0	4 071 290	12 057 903	12 825 413	1,1
0538 - NORDRE LAND	12 903 861	6 017 174	66 298	925 485	5 479 943	14 432 875	2,6
0540 - SØR-AURDAL	13 721 420	6 355 774	3 981	1 614 281	5 888 875	15 806 581	2,7
0541 - ETNEDAL	5 085 265	1 882 395	0	615 142	2 110 949	5 471 853	2,6
0542 - NORD-AURDAL	8 940 647	1 331 033	31 644	474 931	1 654 906	9 123 349	5,5
0543 - VESTRE SLIDRE	3 441 837	494 767	10 895	33 830	197 356	3 783 973	19,2
0544 - ØYSTRE SLIDRE	3 417 765	768 996	6 378	67 382	545 363	3 715 158	6,8
0545 - VANG	850 322	135 285	0	153 618	168 502	970 723	5,8
<b>Sum 2014</b>	<b>161 448 803</b>	<b>59 674 855</b>	<b>206 121</b>	<b>18 938 487</b>	<b>65 458 801</b>	<b>174 809 466</b>	<b>2,7</b>
Sum 2013	158 882 634	42 646 639	203 523	15 244 708	55 528 701	161 448 803	2,9
Sum 2012	149 928 744	50 583 499	367 050	8 704 194	50 700 853	158 882 634	3,1
Sum 2011	140 343 218	50 840 083	551 081	11 326 583	53 132 221	149 928 744	2,8
Sum 2010	129 285 821	47 815 342	197 943	7 915 526	44 871 414	140 343 218	3,1

Kommune	Prosjekt konto	Rentemiddel konto	Skogfond konto	Kommune konto
OPPLAND	kr 5 756 515	kr 0	kr 0	kr 183 405 669
0501 - LILLEHAMMER	kr 0	-kr 975 009	-kr 11 603 996	kr 0
0502 - GJØVIK	kr 0	-kr 1 595 874	-kr 24 347 691	kr 0
0511 - DOVRE	kr 0	-kr 86 556	-kr 704 076	kr 0
0512 - LESJA	kr 0	-kr 369 231	-kr 2 277 571	kr 0
0513 - SKJÅK	kr 0	-kr 138 050	-kr 685 949	kr 0
0514 - LOM	kr 0	-kr 80 255	-kr 662 035	kr 0
0515 - VÅGÅ	kr 0	-kr 73 835	-kr 1 035 869	kr 0
0516 - NORD-FRON	kr 0	-kr 7 326	-kr 4 212 785	kr 0
0517 - SEL	kr 0	-kr 240 227	-kr 2 546 195	kr 0
0519 - SØR-FRON	kr 0	-kr 130 633	-kr 2 729 520	kr 0
0520 - RINGEBU	kr 0	-kr 161 444	-kr 4 291 187	kr 0
0521 - ØYER	kr 0	-kr 986 192	-kr 6 162 237	kr 0
0522 - GAUSDAL	kr 0	-kr 1 015 847	-kr 7 024 831	kr 0
0528 - ØSTRE TOTEN	kr 0	-kr 527 704	-kr 8 410 669	kr 0
0529 - VESTRE TOTEN	kr 0	-kr 493 465	-kr 6 422 826	-kr 50
0532 - JEVNAKER	kr 0	-kr 637 389	-kr 5 324 023	kr 0
0533 - LUNNER	kr 0	-kr 492 452	-kr 6 541 590	kr 0
0534 - GRAN	kr 0	-kr 893 896	-kr 13 696 490	kr 0
0536 - SØNDRE LAND	kr 0	-kr 1 340 915	-kr 12 825 413	kr 0
0538 - NORDRE LAND	kr 0	-kr 864 182	-kr 14 432 875	kr 0
0540 - SØR-AURDAL	kr 0	-kr 529 310	-kr 15 806 581	kr 0
0541 - ETNEDAL	kr 0	-kr 435 634	-kr 5 471 853	kr 0
0542 - NORD-AURDAL	kr 0	-kr 992 370	-kr 9 123 349	kr 0
0543 - VESTRE SLIDRE	kr 0	-kr 616 236	-kr 3 783 973	kr 0
0544 - ØYSTRE SLIDRE	kr 0	-kr 497 905	-kr 3 715 158	kr 0
0545 - VANG	kr 0	-kr 170 733	-kr 970 723	kr 0
<b>Sum</b>	<b>kr 5 756 515</b>	<b>-kr 14 352 668</b>	<b>-kr 174 809 466</b>	<b>kr 183 405 619</b>
* Kommentar: Tall med minusfortegn i tabellen er regnet som inntekter og føres derfor med dette fortegnet				




	Avvirkning 14		Avvirkning 13		Avvirkning 12		Avvirkning 11		Avvirkning 10	
Kommune	Volum	Verdi	Volum	Verdi	Volum	Verdi	Volum	Verdi	Volum	Verdi
0501 - LILLEHAMMER	89 246	kr 30 505 342	62 187	kr 18 318 845	74 543	kr 23 319 575	73 198	kr 27 402 093	58 839	kr 20 609 981
0502 - GJØVIK	170 144	kr 61 970 514	172 918	kr 50 832 043	163 070	kr 51 857 755	143 276	kr 54 041 569	123 073	kr 45 689 098
0511 - DOVRE	5 247	kr 1 690 720	5 125	kr 1 490 725	5 537	kr 1 623 146	3 307	kr 1 076 659	3 642	kr 1 307 906
0512 - LESJA	4 225	kr 1 294 712	5 186	kr 1 582 433	16 164	kr 4 732 550	19 158	kr 6 200 034	11 589	kr 3 938 041
0513 - SKJÅK	10 174	kr 3 445 142	10 025	kr 3 744 039	34 845	kr 11 874 868	14 419	kr 5 521 199	8 760	kr 3 527 438
0514 - LOM	5 088	kr 1 534 625	105	kr 38 999	948	kr 296 469	1 881	kr 664 448	1 650	kr 587 520
0515 - VÅGÅ	18 491	kr 5 434 695	19 861	kr 5 295 360	4 032	kr 1 256 396	9 418	kr 3 391 045	3 093	kr 1 010 302
0516 - NORD-FRON	38 534	kr 12 503 032	30 757	kr 8 648 273	22 463	kr 6 222 388	28 735	kr 10 408 072	26 314	kr 8 764 731
0517 - SEL	8 205	kr 2 649 355	12 049	kr 3 392 064	14 189	kr 4 431 544	17 494	kr 6 088 897	15 975	kr 5 447 292
0519 - SØR-FRON	15 700	kr 5 043 500	5 519	kr 1 459 978	9 403	kr 4 100 359	10 400	kr 3 573 255	11 145	kr 3 846 254
0520 - RINGEBU	41 657	kr 13 002 327	21 122	kr 6 026 033	17 841	kr 5 439 543	16 577	kr 5 686 721	17 690	kr 5 723 444
0521 - ØYER	44 668	kr 14 468 572	40 194	kr 11 576 902	31 872	kr 9 843 907	27 366	kr 9 836 065	39 004	kr 13 295 662
0522 - GAUSDAL	46 624	kr 14 368 402	59 550	kr 14 768 452	54 542	kr 16 823 264	61 738	kr 21 583 647	43 095	kr 16 251 571
0528 - ØSTRE TOTEN	86 640	kr 31 758 101	85 412	kr 24 471 619	75 731	kr 25 401 696	79 834	kr 30 338 733	70 184	kr 25 080 776
0529 - VESTRE TOTEN	42 608	kr 15 657 086	41 111	kr 13 131 849	71 086	kr 24 136 935	36 148	kr 14 038 086	36 303	kr 13 726 377
0532 - JEVNAKER	22 449	kr 7 942 993	28 692	kr 8 357 717	24 111	kr 7 167 257	31 232	kr 9 147 563	26 027	kr 7 727 653
0533 - LUNNER	63 262	kr 21 503 246	52 378	kr 16 349 104	33 183	kr 9 399 121	39 601	kr 12 241 462	30 377	kr 10 082 461
0534 - GRAN	93 206	kr 33 419 411	119 608	kr 35 170 789	156 307	kr 49 470 223	105 424	kr 33 688 758	91 201	kr 31 848 803
0536 - SØNDRE LAND	141 970	kr 49 854 117	126 931	kr 36 976 592	136 480	kr 43 548 981	140 257	kr 50 221 738	149 776	kr 50 162 901
0538 - NORDRE LAND	121 850	kr 40 257 225	94 863	kr 27 257 200	101 742	kr 32 663 313	104 800	kr 37 122 806	110 686	kr 36 870 248
0540 - SØR-AURDAL	92 367	kr 31 006 851	85 532	kr 24 280 181	87 400	kr 28 623 234	88 856	kr 31 815 264	98 194	kr 36 169 934
0541 - ETNEDAL	30 351	kr 10 007 366	40 906	kr 11 443 526	37 246	kr 13 051 409	33 490	kr 11 703 438	24 382	kr 8 287 743
0542 - NORD-AURDAL	32 301	kr 9 637 286	54 578	kr 15 087 397	45 686	kr 14 094 080	41 986	kr 14 296 148	36 417	kr 12 128 492
0543 - VESTRE SLIDRE	14 533	kr 4 203 111	9 369	kr 2 339 697	4 344	kr 1 252 351	7 594	kr 2 530 964	13 955	kr 4 716 575
0544 - ØYSTRE SLIDRE	21 004	kr 6 235 124	11 671	kr 3 197 155	14 798	kr 4 822 755	21 034	kr 7 062 482	13 382	kr 4 500 573
0545 - VANG	2 630	kr 784 530	2 269	kr 614 388	3 333	kr 1 001 237	176	kr 59 218	669	kr 244 441
<b>Sum</b>	<b>1 263 174</b>	<b>kr 430 177 385</b>	<b>1 197 918</b>	<b>kr 345 851 360</b>	<b>1 240 896</b>	<b>kr 396 454 356</b>	<b>1 157 399</b>	<b>kr 409 740 364</b>	<b>1 065 422</b>	<b>kr 371 546 217</b>
<b>Gjennomsnittpris pr m3</b>	<b>kr 341</b>		<b>kr 289</b>		<b>kr 319</b>		<b>kr 354</b>		<b>kr 349</b>	

		901	903	904	905	906	908	908	909
Navn	Beholdning 01.01.2014	Adm. av skogfondsordningen	Utgifter husleie/veiledning	Info/veiledning	Tilskudd til organisasjoner	Skogbrukspla ner	Tekninsk utstyr	Prosjekter	Andre formål
00 OPPLAND	0	74 475	0	48 012	149 903	0	0	529 481	15 000
01 LILLEHAMMER	925 077	0	0	8 717	0	143 320	0	0	5 500
02 GJØVIK	1 701 592	0	0	112 487	0	112 086	20 460	100 000	10 920
11 DOVRE	73 691	0	4 000	0	0	0	0	0	0
12 LESJA	335 987	1 037	0	2 000	0	0	0	0	0
13 SKJÅK	173 998	0	0	10 290	0	25 547	0	0	11 924
14 LOM	91 243	0	0	7 880	0	10 948	0	0	2 500
15 VÅGÅ	76 462	0	0	30 047	0	0	0	0	3 500
16 NORD-FRON	-26 637	0	0	8 880	2 000	0	2 438	0	1 500
17 SEL	227 850	0	0	7 506	3 000	0	0	0	6 440
19 SØR-FRON	114 868	0	0	5 498	3 500	0	268	0	0
20 RINGEBU	157 212	0	0	13 404	3 500	0	0	0	720
21 ØYER	916 032	0	0	7 000	0	0	2 633	0	0
22 GAUSDAL	933 681	0	0	0	0	0	0	0	0
28 ØSTRE TOTEN	522 174	0	0	12 125	0	0	0	0	41 000
29 VESTRE TOTEN	481 023	0	0	12 985	13 730	7 150	0	15 000	5 590
32 JEVNAKER	616 259	0	0	13 493	4 000	2 902	6 682	0	374
33 LUNNER	423 530	0	0	5 246	5 600	338	1 498	0	0
34 GRAN	825 472	0	0	16 018	8 000	2 555	4 487	21 682	0
36 SØNDRE LAND	1 388 738	0	0	3 888	17 420	82 994	1 650	100 000	14 308
38 NORDRE LAND	767 084	0	0	13 426	6 000	0	13 000	32 375	0
40 SØR-AURDAL	469 779	0	0	60 886	0	0	934	53 553	0
41 ETNEDAL	397 949	0	0	14 485	0	0	0	0	0
42 NORD-AURDAL	949 183	0	0	32 576	5 137	7 450	2 383	5 711	250
43 VESTRE SLIDRE	587 670	0	0	7 118	0	0	0	0	5 760
44 ØYSTRE SLIDRE	454 449	0	0	0	1 500	0	0	0	0
45 VANG	155 057	0	0	0	0	0	0	0	1 210
<b>Totalt 2014</b>	<b>13 739 422</b>	<b>75 512</b>	<b>4 000</b>	<b>453 966</b>	<b>223 290</b>	<b>395 290</b>	<b>56 432</b>	<b>857 803</b>	<b>126 496</b>

	910	911	912				
Navn	Overført til fylket	Overført andelslag	Overført Landbruksdirektoratet	Rente inntekter	Andre inntekter	Rentemidler kommunene	Beholdning 31.12.2014
00 OPPLAND	0	0	0	-220	0	817 092	0
01 LILLEHAMMER	47 686	89 400	59 600	336 182	67 973	0	975 009
02 GJØVIK	108 333	203 100	135 400	697 067	0	0	1 595 874
11 DOVRE	1 945	3 630	0	22 440	0	0	86 556
12 LESJA	9 978	18 690	12 460	77 409	0	0	369 231
13 SKJÅK	4 018	7 530	0	23 361	0	0	138 050
14 LOM	3 042	5 700	0	19 082	0	0	80 255
15 VÅGÅ	2 785	5 220	0	38 925	0	0	73 835
16 NORD-FRON	12 346	23 130	15 420	99 677	0	0	7 326
17 SEL	12 388	23 220	15 480	80 411	0	0	240 227
19 SØR-FRON	11 734	21 990	14 660	73 415	0	0	130 633
20 RINGEBU	23 508	44 070	29 380	118 814	0	0	161 444
21 ØYER	28 577	53 580	35 720	197 669	0	0	986 192
22 GAUSDAL	36 544	68 520	45 680	232 910	0	0	1 015 847
28 ØSTRE TOTEN	42 139	78 990	52 660	232 444	0	0	527 704
29 VESTRE TOTEN	33 460	62 730	41 820	204 907	0	0	493 465
32 JEVNAKER	27 756	52 020	34 680	163 037	0	0	637 389
33 LUNNER	24 350	45 630	30 420	182 003	0	0	492 452
34 GRAN	73 941	138 630	92 420	427 627	0	0	893 896
36 SØNDRE LAND	67 018	125 640	83 760	448 184	671	0	1 340 915
38 NORDRE LAND	62 378	116 940	77 960	419 177	0	0	864 182
40 SØR-AURDAL	67 439	126 420	84 280	453 043	0	0	529 310
41 ETNEDAL	27 330	51 240	34 160	164 900	0	0	435 634
42 NORD-AURDAL	46 467	87 120	58 080	288 361	0	0	992 370
43 VESTRE SLIDRE	19 130	35 850	23 900	120 324	0	0	616 236
44 ØYSTRE SLIDRE	18 438	34 560	23 040	120 994	0	0	497 905
45 VANG	4 362	8 160	0	29 408	0	0	170 733
<b>Totalt 2014</b>	<b>817 092</b>	<b>1 531 710</b>	<b>1 000 980</b>	<b>5 271 551</b>	<b>68 644</b>	<b>817 092</b>	<b>14 352 668</b>

**OMSLAGSFOTO:**

Menno Hoekstra, Fylkesmannen i Oppland  
Jon Sigurd Leine, Fylkesmannen i Oppland  
Jostein Frydenlund, Skog og landskap  
Anne Mæhlum, Mjøsen skog



Fylkesmannen i Oppland har følgende avdelinger:

- Landbruksavdeling
- Helse- og sosialavdeling
- Miljøvern avdeling
- Oppvekst- og utdanningsavdeling
- Administrasjonsavdeling
  
- Samordnings- og beredskapsstab

**Besøksadresse** Gudbrandsdalsvn. 186, Lillehammer

**Postadresse** Postboks 987, 2626 Lillehammer

**Telefon** 61 26 60 00

**E-post** fmoppost@fylkesmannen.no

● **Blogg:** [www.fylkesmannenoppland.wordpress.com](http://www.fylkesmannenoppland.wordpress.com)

● **YouTube** Filmer: [www.youtube.com/fylkesmannenoppland](http://www.youtube.com/fylkesmannenoppland)

● **Twitter:** <http://twitter.com/fylkesmannenopp>