

Spørretime om økonomi og gjeld i en tid med dyrtid

23. februar 2023 kl. 10.00



Statsforvalteren i Oslo og Viken





Agenda

- Fra kl. 10.00 til 11.00
- Informasjon fra Statsforvalteren
- «Dyrtid» ved forsker Christian Poppe, SIFO/OsloMet
- Spørsmål og diskusjon

Husk å skru av eget kamera og egen lyd

Om du vil stille spørsmål:

- Bruk chatten om du vil skrive spørsmål
- Rekke opp hånden om du muntlig vil stille spørsmål, og vent på tur



Dyrtid

Konsekvenser for husholdene



OSLOMET

AVDELING/SENTER/PRODUSENT

Dyrtid under oppseiling II
Animal Time During Sailing

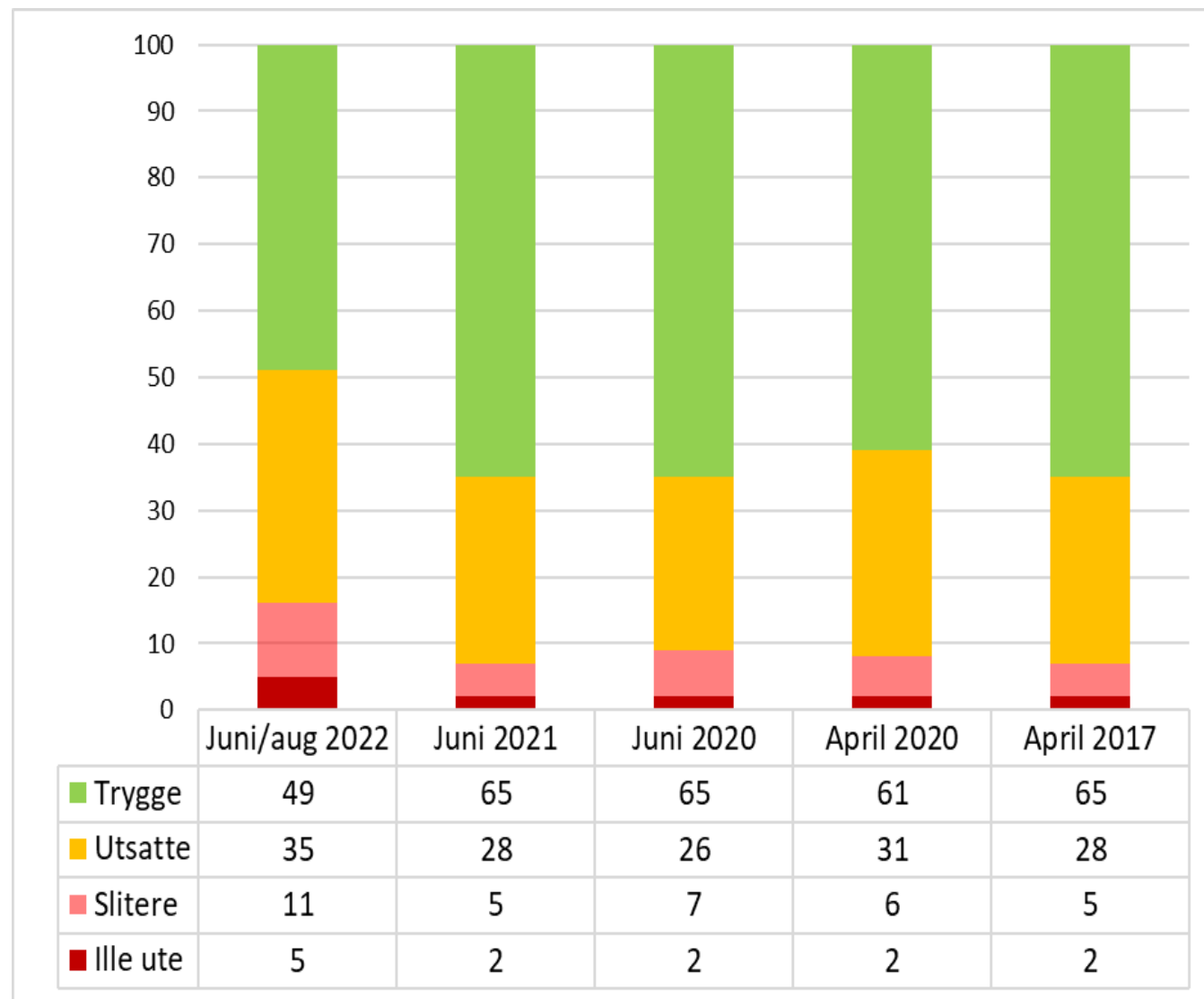
Christian Poppe

Elaine Kempson

Fire trykghetsnivåer (2022)



Redusert trygghet på bare ett år





Ting har blitt verre på nesten alle mål som inngår i indeksen

- Betale regninger og overholde låneforpliktelser
- Betale for mat og nødvendig forbruk
- Husholdets vurdering av egen økonomiske situasjon
- Sparepenger
- Håndtere uventet utgift
- Håndtere inntektsbortfall
-
- Men ikke økt mislighold - ennå

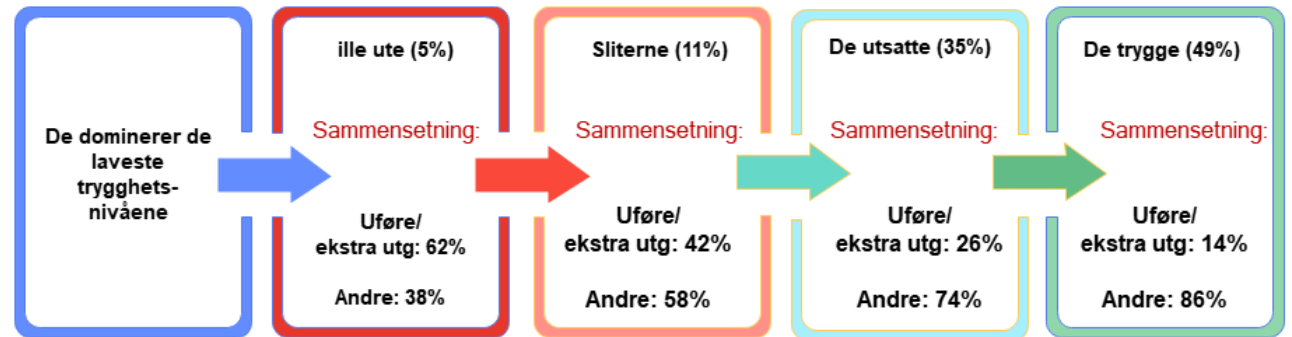
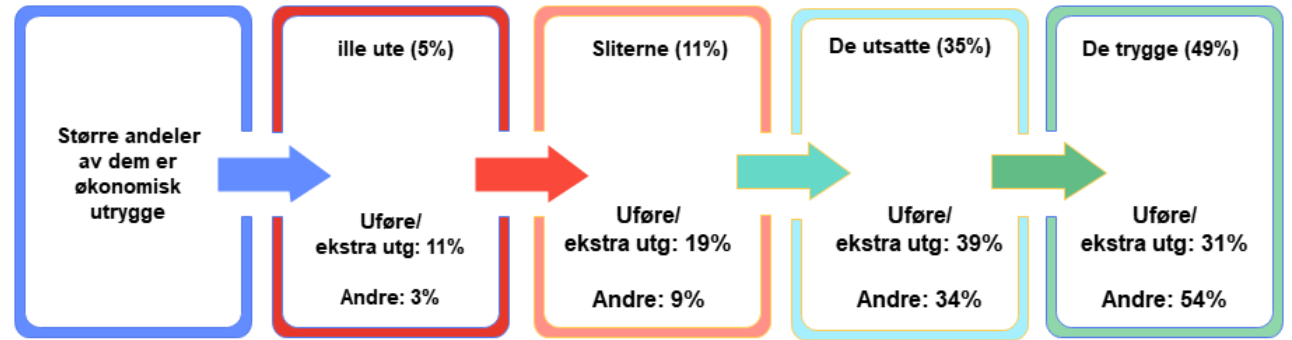
Utrygge hushold har økonomiske problemer

Hushold	Ille ute 130.000	Sliterne 280.000	Utsatte 890.000	Trygge 1.250.000	Alle
Regninger/lån: Problem å betale	100 %	91 %	32 %	1 %	26%
<i>Betale regninger/lån: Konstant problem</i>	69 %	11 %	0 %	0 %	4 %
Mat/nødv. forbruk: Problem å betale	89 %	35 %	5 %	0 %	10 %
Mislighold av minst én regning/ lån	62 %	34 %	12 %	2 %	12 %
Kan ikke dekke en uventet regning	89 %	38 %	7 %	1 %	11%

Mer lån, og sparepengene brukes opp

Hushold	Ille ute 130.000	Sliterne 280.000	Utsatte 890.000	Trygge 1.250.000	Alle
Mer lån i 2022	46 %	28 %	11 %	2 %	10%
Lånt av familie og venner	46 %	29 %	12 %	1 %	10%
Brukt kreditt siste 4 uker til mat/nødv	60 %	42 %	16 %	3 %	14%
Brukt opp sparepengene på mat/nødv. forbruk	32 %	17 %	2 %	1 %	4%
Ingen sparepenger	84 %	48 %	9 %	0 %	12%

Uføre og hushold med ekstra utgifter dominerer blant de utrygge



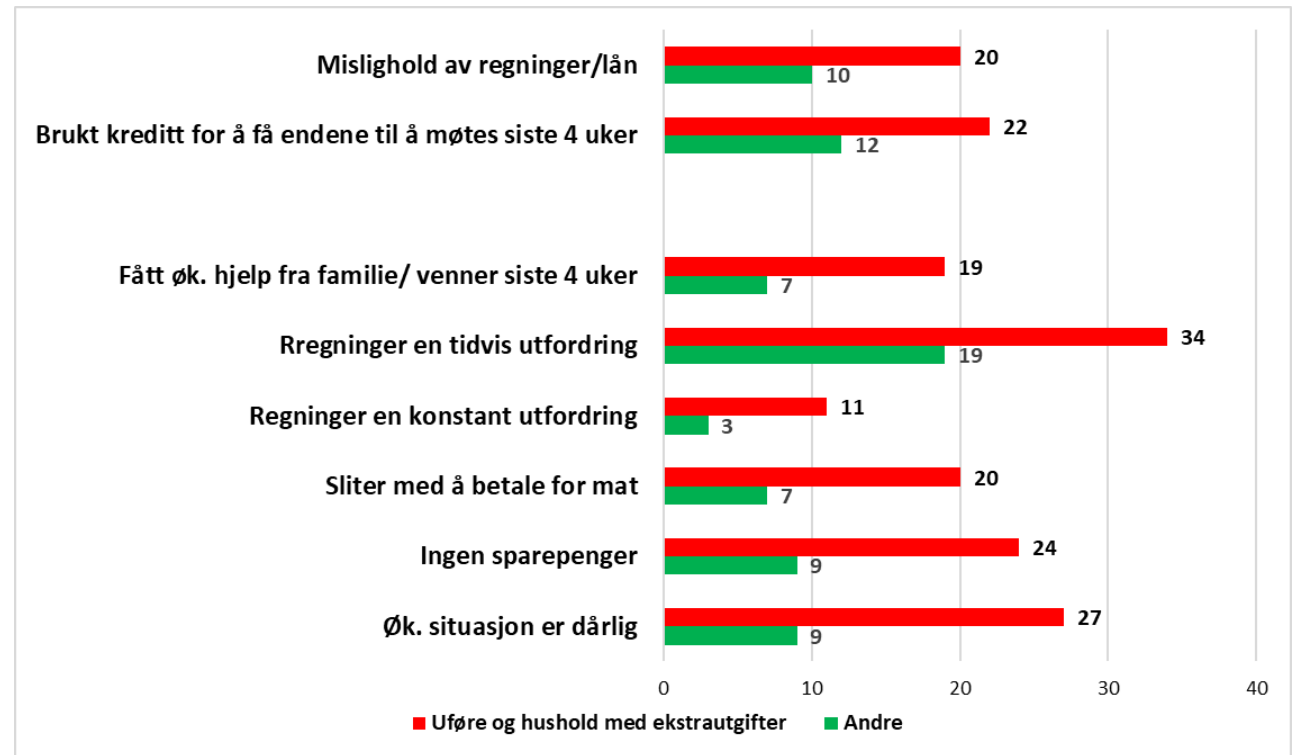
Ekstra utgifter pga. uførhet eller alvorlig sykdom:

- Mat
- Strøm
- Drivstoff

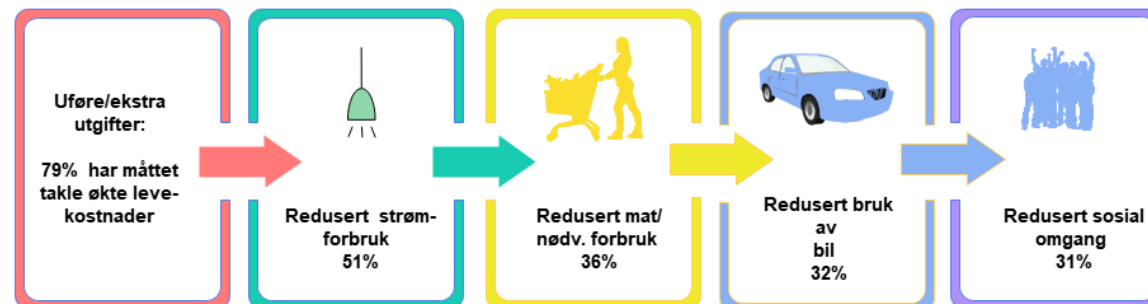

Noen konsekvenser av dyrtiden

Ekstra utgifter pga. uførhet eller alvorlig sykdom:

- Mat
- Strøm
- Drivstoff



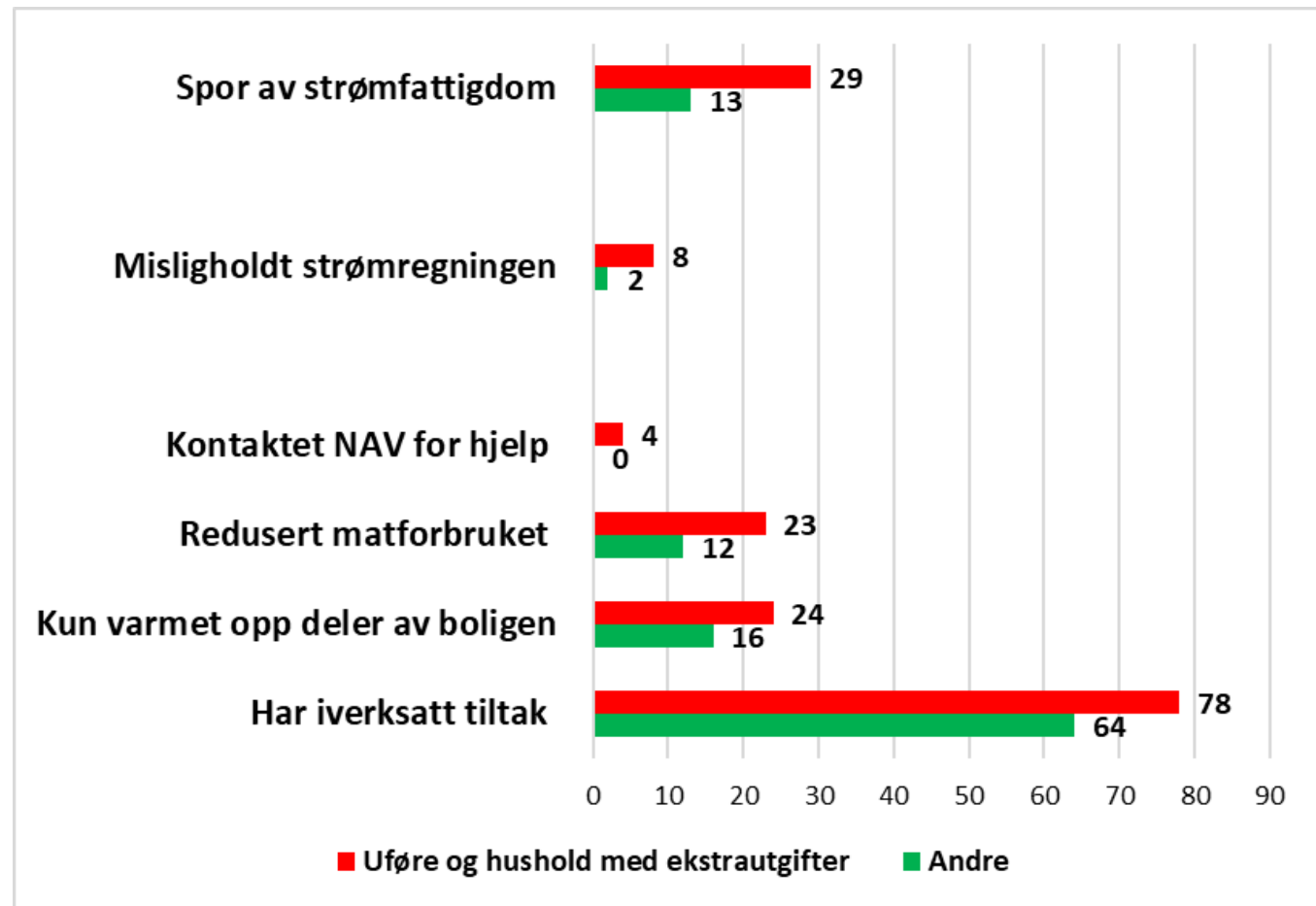
Økte levekostnader



Uføre/Ekstra utgifter sliter mest med strømregningen

Ekstra utgifter pga. uførhet eller alvorlig sykdom:

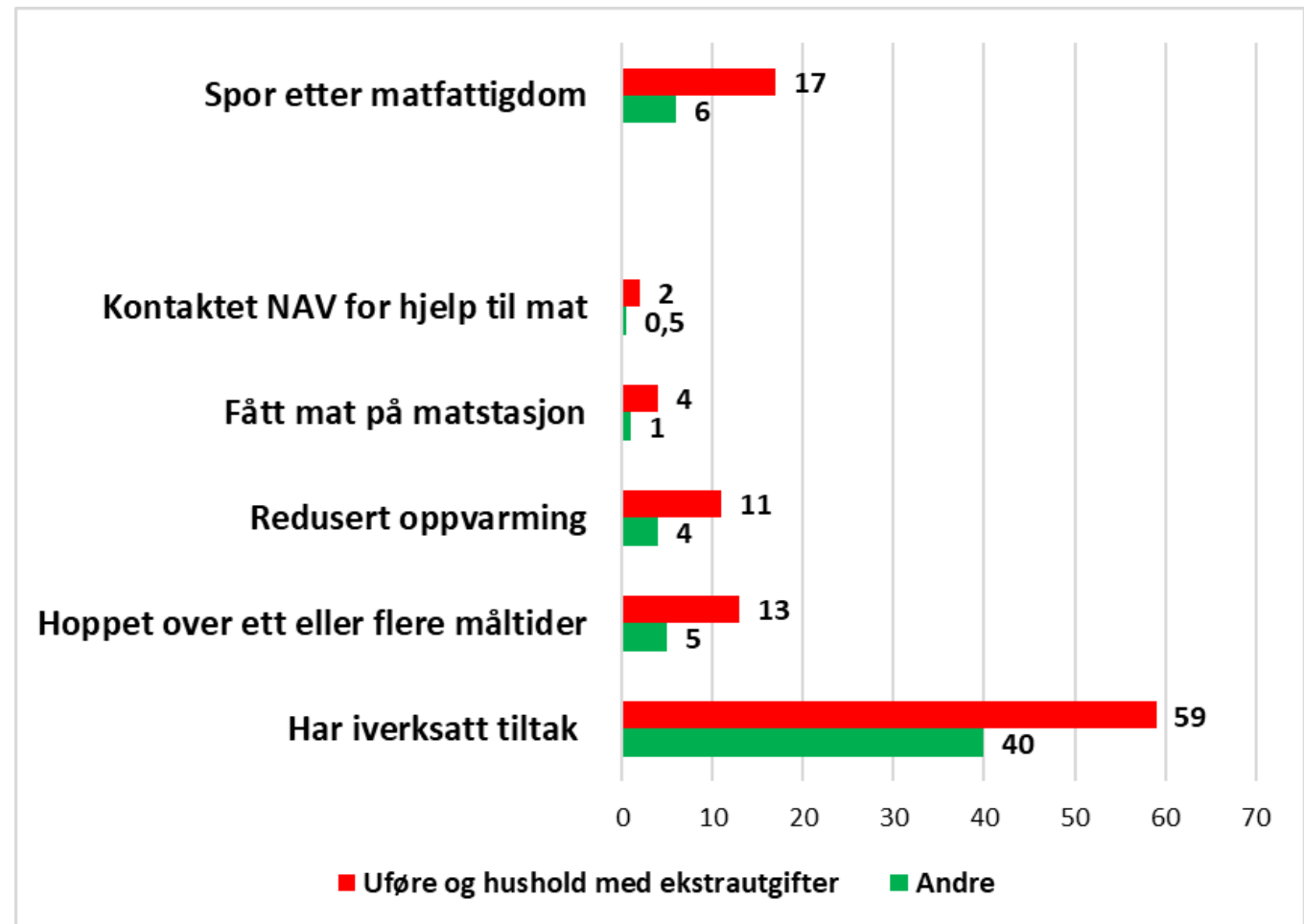
- Mat
- Strøm
- Drivstoff



Uføre/Ekstra utgifter sliter mest med matprisene

Ekstra utgifter pga. uførhet eller alvorlig sykdom:

- Mat
- Strøm
- Drivstoff





Hvem er hardest rammet?

- Lavinntekts-hushold
- Barnefamilier
- Uføre(100%) og hushold med ekstra daglige utgifter pga. funksjonshemming eller alvorlig sykdom
- Stønadsmottakere (AAP, KVP)
- De som er marginaliserte på arbeidsmarkedet
- De som ble rammet økonomisk under koronaen
-
- Leietakere og selvereiere m/boliglån

Utfordringer for velferdsstaten

12% har ingen sparepenger og stadig flere går tomme

14% låner for å få endene til å møtes

16% sparer strøm for å ha råd til mat eller omvendt

8% viser tegn til matfattigdom

16% av boligeiere med boliglån er bekymret for renteoppgangen