



**Fylkesmannen
i Buskerud**

SKOGFONDSREGNSKAPET OG STATISTIKKOPPGAVER

2017

Publisert 8. mars 2018

Innhold

REGNSKAPSOVERSIKTER 2017

1	Regnskapsoversikt skogfond
2	Spesifikasjon av tilskudd
3	Regnskapsoversikt for tilbakebetalt skogfond spesifisert på formål
4.1	Regnskapsoversikt for inn- og utbetalt på rentemiddelkonti I
4.2	Regnskapsoversikt for inn- og utbetalt på rentemiddelkonti II

STATISTIKKOPPGAVER 2017

5	Grøfting og gjødsling
6	Skogkultur: Forarbeider
7.1	Skogkultur: Planting
7.2	Skogkultur: Foryngelse – Historisk utvikling og regionvise forskjeller
8.1	Skogkultur: Ungskogpleie
8.2	Skogkultur: Ungskogpleie – Historisk utvikling og regionvise forskjeller
9	Skogkultur: Etterarbeider
10	Etablering av juletreffelt og pyntegrøntproduksjon
11	Spesifikasjon av tilskudd
12	Innmålt skogsvirke, historisk utvikling og regionvise forskjeller
13	Ferdigmeldte veier

Dette heftet inneholder regnskapsoversikter fra skogfondsregnskapet og statistikkoppgaver for regnskapsåret 2017 i Buskerud.

Publisert av Fylkesmannen i Buskerud,

Landbruks- og miljøvernavdelingen

8. mars 2018

1 Regnskapsoversikt skogfond 2017

Kommune	Innestående skogfond pr. 1/1-2017	Innbetalt skogfond	Skogfond skoger u/10 dekar	Godskrevet tilskudd	Utbetalt	Innestående skogfond pr. 31/12-2017
Drammen	2 371 526	997 423	3 123	148 423	639 770	2 880 725
Kongsberg	15 360 671	3 103 630	27 793	2 821 026	5 411 212	15 901 908
Ringerike	30 328 328	14 522 343	43 552	3 879 037	13 728 412	35 044 848
Hole	2 628 514	760 141	7 647	54 116	492 641	2 957 777
Flå	4 353 279	1 577 967	3 467	94 036	1 127 809	4 900 940
Nes	6 842 896	2 056 025	3 041	183 655	1 388 679	7 696 938
Gol	8 885 416	1 070 793	0	53 277	734 621	9 274 866
Hemsedal	2 655 463	230 148	0	0	122 251	2 763 360
Ål	5 326 734	1 018 970	7 103	71 778	879 180	5 545 405
Hol	2 463 862	446 660	247	0	118 018	2 792 751
Sigdal	14 677 207	4 904 666	2 078	1 339 013	4 504 722	16 418 242
Krødsherad	7 321 589	4 070 534	975	1 302 934	4 258 013	8 438 018
Modum	15 641 575	5 717 202	266	644 942	4 370 205	17 633 780
Øvre Eiker	14 264 256	4 171 269	4 291	1 459 520	3 924 299	15 975 036
Nedre Eiker	2 490 756	693 733	4 392	194 757	700 690	2 682 948
Lier	8 827 947	2 626 465	14 926	228 962	1 701 396	9 996 904
Røyken	4 540 038	774 276	3 508	159 000	782 960	4 693 862
Hurum	4 832 109	2 155 306	327	1 860 358	3 547 517	5 300 583
Flesberg	14 396 124	4 918 836	71	1 757 860	4 996 770	16 076 120
Rollag	6 777 824	1 421 913	0	297 457	1 607 079	6 890 115
Nore og Uvdal	9 649 648	1 617 806	376	229 573	1 485 145	10 012 258
Sum 2017	184 635 762	58 856 106	127 183	16 779 724	56 521 390	203 877 385
Sum 2016	171 136 885	53 525 718	129 382	13 070 952	53 227 175	184 635 762
Sum 2015	157 661 001	53 045 450	405 001	11 830 474	51 805 042	171 136 884
Sum 2014	148 106 188	45 545 276	1 167 609	11 169 789	48 327 861	157 661 002
Sum 2013	153 355 402	30 946 941	393 430	10 214 485	46 807 257	148 103 001
Sum 2012	153 466 698	40 593 452	871 448	8 049 022	49 625 218	153 355 402

2 Spesifikasjon av tilskudd 2017

Kommune	Skogkultur	Tettere planting	Gjødsling for klima	Veg (LUF)	Veg (Revidert nasjonalbudsjett)	Skogbruksplan	Kommunale	Andre innbetalinger	Driftstilskudd	Utbetalt
Drammen	148 423									148 423
Kongsberg	614 223	7 229	121 272	2 078 302					45 874	2 866 900
Ringerike	1 099 006	38 361	620 988	2 120 682					177 010	4 056 047
Hole	40 547	13 569							25 640	79 756
Flå	72 625	21 411							38 725	132 761
Nes	107 875	7 544	38 976	29 260					13 250	196 905
Gol	38 625	14 652								53 277
Hemsedal	-									-
Ål	43 000			28 778					2 000	73 778
Hol									7 000	7 000
Sigdal	631 742	45 681	383 992	277 598					24 990	1 364 003
Krødsherad	414 430	5 175	265 956	617 373						1 302 934
Modum	270 433	15 953	59 400	299 156					25 185	670 127
Øvre Eiker	657 139	67 294	122 309	612 778					14 800	1 474 320
Nedre Eiker	115 444	20 813		58 500						194 757
Lier	121 512	107 450								228 962
Røyken	29 960	13 396		115 644						159 000
Hurum	216 731	32 731	38 518	1 572 378						1 860 358
Flesberg	327 763	23 206		872 099	534 792				5 025	1 762 885
Rollag	154 436			143 021					17 300	314 757
Nore og Uvdal	87 613	3 506	104 086	34 368					14 837	244 410
Sum 2017	5 191 527	437 971	1 755 497	8 859 937	534 792	-	-		411 636	17 191 360
Sum 2016	5 008 323	95 346	610 229	7 080 106	185 057	31 591	60 300		441 388	13 512 340
Sum 2015	5 030 912			4 245 712	782 499	1 771 351		301 092		12 131 566
Sum 2014	4 677 916			4 896 124	1 538 499		57 250			11 169 789
Sum 2013	5 288 111			3 125 277	719 806	1 062 141	19 150			10 214 485
Sum 2012	3 750 918			3 368 178	0	876 859	32 350	20 057		8 048 362

3 Regnskapsoversikt for tilbakebetalt skogfond spesifisert på formål 2017

Kommune	Skogkultur	Veg	Miljø-tiltak	Merverdi-avgift	Diverse formål	Bioenergi-formål	Skogbruks-planer	Veg-vedlike-hold	Tilbake-betaling < 10 daa	Overføring mellom konti	Frigitt	Total kostnad
Drammen	463 950	42 964	0	5 423	1 587	0	0	122 723	3 123	0	0	639 770
Kongsberg	2 433 863	2 685 047	0	20 683	15 597	0	0	91 121	24 901	0	140 000	5 411 212
Ringerike	7 696 300	4 075 867	0	214 479	142 017	0	22 919	1 513 178	22 652	-8 000	49 000	13 728 412
Hole	396 625	0	0	11 854	1 671	0	0	96 391	7 647	-21 547	0	492 641
Flå	779 745	206 946	0	57 830	34 220	0	4 338	196 073	12 657	-164 000	0	1 127 809
Nes	709 632	239 659	0	38 739	41 819	0	9 059	346 731	3 041	0	0	1 388 679
Gol	530 026	27 300	0	45 522	8 958	0	1 780	121 035	0	0	0	734 621
Hemsedal	84 872	0	0	0	2 379	0	0	35 000	0	0	0	122 251
Ål	346 897	157 785	0	57 955	8 492	0	0	252 442	36 709	-1 099	20 000	879 180
Hol	39 834	0	0	7 801	4 330	0	0	49 708	247	1 099	15 000	118 018
Sigdal	3 227 835	592 623	0	14 099	44 401	0	0	557 964	32 538	35 000	262	4 504 722
Krødsherad	2 313 249	1 596 660	0	51 430	43 241	0	0	140 737	0	92 968	19 727	4 258 012
Modum	2 178 471	1 246 853	33 090	69 474	42 796	0	5 184	693 530	0	72 650	28 157	4 370 205
Øvre Eiker	2 932 364	914 660	0	63 098	22 642	0	0	95 524	3 421	-140 000	32 591	3 924 299
Nedre Eiker	573 517	105 566	0	13 292	4 707	0	1 840	500	0	0	1 268	700 690
Lier	1 263 022	96 479	17 000	8 075	9 801	0	0	152 093	14 926	140 000	0	1 701 396
Røyken	351 477	150 168	0	28 213	0	0	0	116 968	3 836	0	132 297	782 960
Hurum	1 240 363	2 024 427	0	65 476	7 503	0	0	209 422	327	0	0	3 547 517
Flesberg	1 380 952	3 215 155	0	83 531	37 690	0	0	279 371	0	71	0	4 996 770
Rollag	849 791	437 270	0	61 391	27 925	0	13 663	217 039	0	0	0	1 607 079
Nore og Uvdal	726 704	476 171	0	10 137	20 034	0	7 418	157 065	376	0	87 240	1 485 145
Sum 2017	30 519 488	18 291 600	50 090	928 502	521 810	0	66 202	5 444 613	166 401	7 142	525 542	56 521 389
Sum 2016	26 342 292	16 847 403	5 358	930 453	588 079	0	100 315	6 900 913	1 020 010	181 563	310 788	53 227 175
Sum 2015	24 289 758	16 111 041	16 532	1 137 495	488 508	500 000	2 576 073	5 597 572	559 935	344 931	183 198	51 805 042
Sum 2014	23 021 549	17 145 149	13 550	1 035 378	571 823	0	105 671	5 883 623	167 551	35 019	348 548	48 327 861
Sum 2013	23 109 163	12 787 776	15 157	1 352 907	480 174	0	2 351 737	6 247 535	98 217	20 099	344 493	46 807 257
Sum 2012	25 488 213	12 336 166	3 000	1 794 727	111 448	45 000	1 794 299	7 304 864	139 315	106	608 080	49 625 218

4.1 Regnskapsoversikt for rentemidler 2017

Kommune	Beholdning ubundne midler 1/1-2017	Beholdning bundne midler 1/1-2017	Beholdning 1/1-2017	Administrasjon av skogfundsordningen	Hus og kontor	Informasjon og veiledning	Tilskudd til organisasjoner	Skogbruksplaner	Teknisk utstyr	Prosjekter	Andre formål
Drammen	82 075	270 000	352 075			2 500		1 940		192 782	1 045
Kongsberg	393 187	470 000	863 187			26 247				204 847	6 810
Ringerike	1 094 650	800 000	1 894 650			19 353	2 500		51 634		198 064
Hole	89 194	90 000	179 194			0		3 712	4 822	56 175	0
Flå	184 669	50 000	234 669			8 105	2 500		3 108	12 500	4 260
Nes	564 128	100 000	664 128			7 250	30 000		6 128		8 500
Gol	561 511	120 000	681 511			4 000	1 000		372	12 500	18 839
Hemsedal	222 608	30 000	252 608			760				4 250	6 691
Ål	266 206	45 000	311 206			0	10 000			10 000	16 996
Hol	209 098	30 000	239 098			0	10 000				8 260
Sigdal	996 487	500 000	1 496 487			38 034			538	20 000	13 367
Krødsherad	456 517	370 000	826 517		3 381	11 600		4 760	9 801	82 794	8 555
Modum	909 629	650 000	1 559 629			43 925	15 000		6 106		8 405
Øvre Eiker	757 908	590 000	1 347 908			40 210				5 650	11 373
Nedre Eiker	123 558	110 000	233 558			14 250					2 520
Lier	246 016	370 000	616 016			34 823			-411	2 900	4 050
Røyken	334 143	45 000	379 143			19 400			915		3 028
Hurum	380 057	100 000	480 057			21 588					3 550
Flesberg	235 815	500 000	735 815			31 238			3 125	-16 184	14 125
Rollag	358 424	100 000	458 424			11 660			300		10 820
Nore og Uvdal	722 366	150 000	872 366			22 740					7 227
Fylket	428 644		428 644	59 340		37 761	150 000			150 262	27 100
Sum 2017	9 616 889	5 490 000	15 106 889	59 340	3 381	395 444	221 000	10 412	86 437	738 476	383 585

4.2 Regnskapsoversikt for rentemidler 2017

Kommune	Overført til Fylkesmannen	Overført til skogeier- andelslag	Overført til Landbruks- direktoraet	Rente- inntekter	Andre inntekter	Rente- midler fra skogbruks- sjef	Overført til/fra prosjekt	Beholdning ubundne midler 31/12-2017	Beholdning bundne midler 31/12-2017	Beholdning 31/12-2017
Drammen	6 611	8 080	12 787	48 695			190 582	95 607	79 418	175 025
Kongsberg	43 320	52 947	114 568	272 677			204 847	421 972	265 153	687 125
Ringerike	81 934	100 142	258 811	572 774			176 656	1 131 640	623 344	1 754 984
Hole	7 935	9 699	14 230	47 489	453		56 175	96 737	33 825	130 562
Flå	11 157	13 637	29 597	75 134				174 939	50 000	224 939
Nes	19 359	23 662	97 809	127 761				499 182	100 000	599 182
Gol	24 906	30 441	106 123	156 577				519 908	120 000	639 908
Hemsedal	7 467	9 127	30 031	47 657				211 939	30 000	241 939
Ål	14 286	17 461	46 231	90 362				241 593	45 000	286 593
Hol	6 581	8 045	28 017	44 803				192 999	30 000	222 999
Sigdal	42 840	52 360	186 218	271 972				915 102	500 000	1 415 102
Krødsherad	22 350	27 318	89 549	135 199			82 794	414 403	287 206	701 609
Modum	47 898	58 542	183 664	294 578				840 668	650 000	1 490 668
Øvre Eiker	41 636	50 889	155 716	265 676				718 110	590 000	1 308 110
Nedre Eiker	7 193	8 792	18 024	44 733				117 512	110 000	227 512
Lier	23 709	28 978	66 402	156 073				241 639	370 000	611 639
Røyken	10 408	12 722	45 879	80 595				322 386	45 000	367 386
Hurum	14 147	17 292	59 753	91 481				355 207	100 000	455 207
Flesberg	39 053	47 732	89 047	270 045	71		50 000	347 795	450 000	797 795
Rollag	18 396	22 485	71 627	117 118				340 254	100 000	440 254
Nore og Uvdal	27 396	33 484	129 300	168 702				670 921	150 000	820 921
Fylket						518 582		522 763	0	522 763
Sum 2017	518 582	633 836	1 833 383	3 380 102	524	518 582	761 054	9 393 275	4 728 946	14 122 221

5 Grøfting og gjødsling 2017

Kommune	Suppleringsgrøfting		Grøfte- og bekkerensk		Gjødsling fastmark		Total kostnad
	meter	kostnad	meter	kostnad	dekar	kostnad	
Drammen							-
Kongsberg			400	6 055	816	303 184	309 239
Ringerike			500	17 000	4 216	1 552 470	1 569 470
Hole							-
Flå							-
Nes					262	97 440	97 440
Gol							-
Hemsedal							-
Ål							-
Hol							-
Sigdal			1 320	31 215	2 560	959 980	991 195
Krødsherad					1 797	664 890	664 890
Modum			2 457	66 800	400	148 500	215 300
Ø. Eiker			1 000	12 500	735	305 774	318 274
N. Eiker							-
Lier			39	5 775			5 775
Røyken			200	8 200			8 200
Hurum			1 380	41 625	273	96 297	137 922
Flesberg			300	16 000			16 000
Rollag							-
Nore og Uvdal					694	260 215	260 215
Sum 2017			7 596	205 170	11 753	4 388 750	4 593 920
Sum 2016			13 002	299 378	4 138	1 525 585	1 824 963
Sum 2015			10 070	229 680			229 680
Sum 2014			10 981	205 265			205 265
Sum 2013			2 265	69 229	206	59 740	128 969
Sum 2012	200	7 050	13 155	228 017	1 299	357 865	592 932

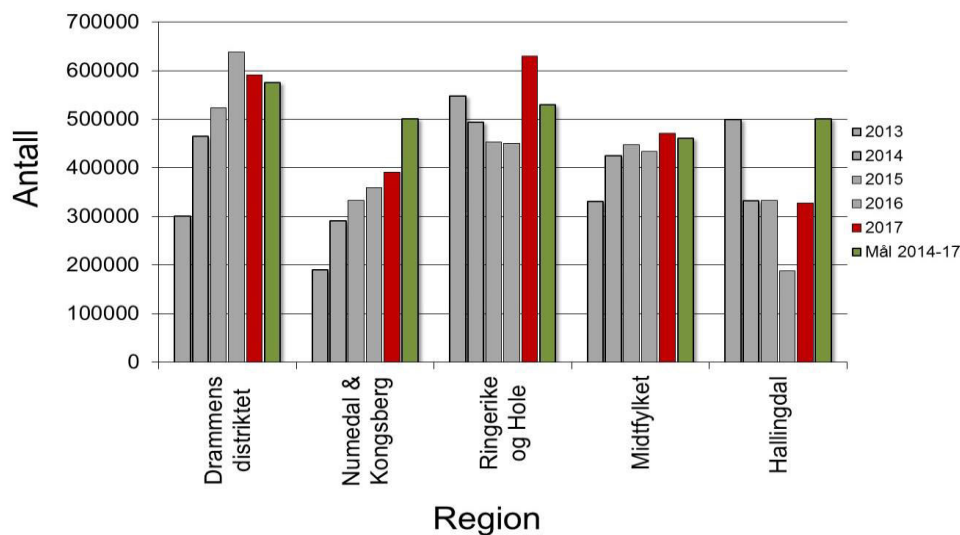
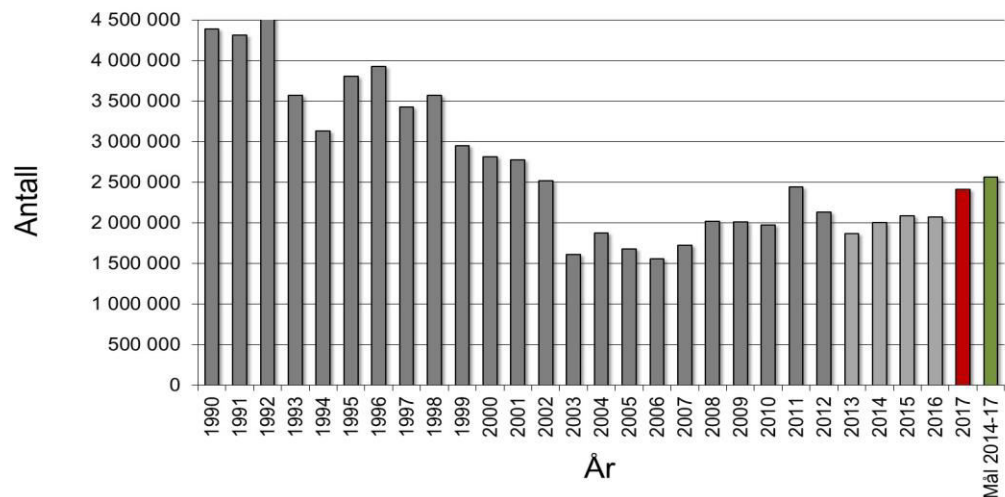
6 Skogkultur: Forarbeider 2017

Kommune	Flaterydding		Markberedning		Kjemisk behandling forarb.		Inngjerding		Total kostnad
	dekar	kostnad	dekar	kostnad	dekar	kostnad	dekar	kostnad	
Drammen			90	11 050					11 050
Kongsberg	32	9 700	192	49 900	7	3 000			62 600
Ringerike	46	25 718	401	122 600	5	1 000			149 318
Hole	10	4 800							4 800
Flå									-
Nes			20	5 500					5 500
Gol									-
Hemsedal									-
Ål			60	21 000					21 000
Hol									-
Sigdal	124	45 160	500	201 020					246 180
Krødsherad			166	50 925					50 925
Modum	86	20 580	65	19 950					40 530
Ø. Eiker	16	2 863	137	46 341	159	34 870			84 074
N. Eiker			57	20 400					20 400
Lier					49	18 550			18 550
Røyken									-
Hurum									-
Flesberg	254	50 080	280	81 100					131 180
Rollag			213	56 100					56 100
Nore og Uvdal			125	32 550					32 550
Sum 2017	568	158 901	2 306	718 436	220	57 420	-	-	934 757
Sum 2016	675	192 646	2 732	802 990	277	69 068			1 064 704
Sum 2015	633	149 515	2 939	951 173	265	68 263	294	302 558	1 471 509
Sum 2014	381	93 925	3 901	1 254 499	225	38 840	66	24 838	1 387 330
Sum 2013	120	24 255	2 943	804 783	115	24 229			853 267
Sum 2012	641	135 917	3 275	953 015	94	24 462			1 192 594

7.1 Skogkultur: Foryngelse 2017

Kommune	Plantekjøp			Plantearbeid				Suppleringsplanting		Total kostnad
	antall	kostnad	pris/plante	antall	dekar	kostnad	pris/plante	antall	kostnad	
Drammen	26 250	63 106	2,4	36 625	248	127 594	3,5			190 700
Kongsberg	130 095	310 825	2,4	139 305	872	513 260	3,7	7 550	38 050	862 135
Ringerike	394 386	947 409	2,4	578 096	3 711	1 913 020	3,3	4 190	12 125	2 872 554
Hole	33 500	85 500	2,6	51 700	354	187 125	3,6	1 800	6 200	278 825
Flå	14 900	40 010	2,7	98 600	683	450 726	4,6	1 000	3 000	493 736
Nes	26 000	63 990	2,5	60 650	407	238 598	3,9	7 500	37 125	339 713
Gol	77 470	195 266	2,5	95 450	821	280 971	2,9			476 237
Hemsedal	19 000	45 001	2,4	19 000	165	47 659	2,5			92 660
Ål	41 850	104 806	2,5	46 050	341	134 075	2,9			238 881
Hol	4 500	10 800	2,4	8 000	48	29 034	3,6			39 834
Sigdal	51 375	135 805	2,6	160 525	1 274	723 386	4,5	13 600	68 432	927 623
Krødsherad	110 330	275 787	2,5	103 625	641	292 826	2,8	3 800	17 100	585 713
Modum	200 600	475 782	2,4	195 425	1 301	610 847	3,1	10 549	44 910	1 131 539
Ø. Eiker	131 141	342 880	2,6	179 130	939	652 897	3,6	7 925	46 810	1 042 587
N. Eiker	32 400	87 649	2,7	52 275	263	178 731	3,4	1 750	9 843	276 223
Lier	7 000	14 875	2,1	160 955	853	872 150	5,4	6 100	37 988	925 013
Røyken	1 000	2 750	2,8	46 100	262	265 627	5,8			268 377
Hurum	10 250	23 045	2,2	116 515	736	567 344	4,9	5 200	20 215	610 604
Flesberg	32 620	80 304	2,5	89 450	649	444 079	5,0	5 450	32 305	556 688
Rollag	108 150	240 932	2,2	95 950	562	295 810	3,1			536 742
Nore og Uvdal	26 200	60 695	2,3	54 300	612	224 438	4,1	600	5 845	290 978
Sum 2017	1 479 017	3 607 217	2,4	2 387 726	15 742	9 050 197	3,8	77 014	379 948	13 037 362
Sum 2016	1 581 632	3 681 079	2,3	1 975 159	12 934	6 645 709	3,4	38 270	149 490	10 476 278
Sum 2015	1 973 414	4 899 130	2,5	2 009 074	13 556	5 499 106	2,7	60 010	245 550	10 643 786
Sum 2014	1 919 927	5 011 190	2,6	1 946 425	12 694	5 264 480	2,7	41 308	147 662	10 424 362
Sum 2013	1 838 206	4 876 467	2,7	1 699 052	11 358	4 473 838	2,6	49 575	196 980	9 547 285
Sum 2012	2 075 159	5 266 034	2,5	1 911 325	12 886	5 203 745	2,7	49 180	147 116	10 511 508

7.2 Skogkultur: Foryngelse – Historisk utvikling og regionvise forskjeller



Figur 2. Regioninndeling av Buskerud som er benyttet i Fylkesmannens "Strategi for økt aktivitet i skogbruket i Buskerud 2014-2017".

Merknad til figur 1:

I skogfondstatistikken registreres både "Plantekjøp" og "Plantearbeid". "Plantekjøp" har historisk vist det plantetallet som skogeierene har kjøpt, og har vært større enn "Plantearbeid". I de siste 5 årene har dette endret seg og antall planter registrert som "Plantearbeid" er betydelig høyere enn "Plantekjøp". For perioden 2013-2017 viser figur 1 det høyeste tallet av "Plantekjøp"/"Plantearbeid". For perioden 1990-2012 viser figur 1 (øverst) tallene for "Plantekjøp" i skogfundsstatistikken.

Figur 1.

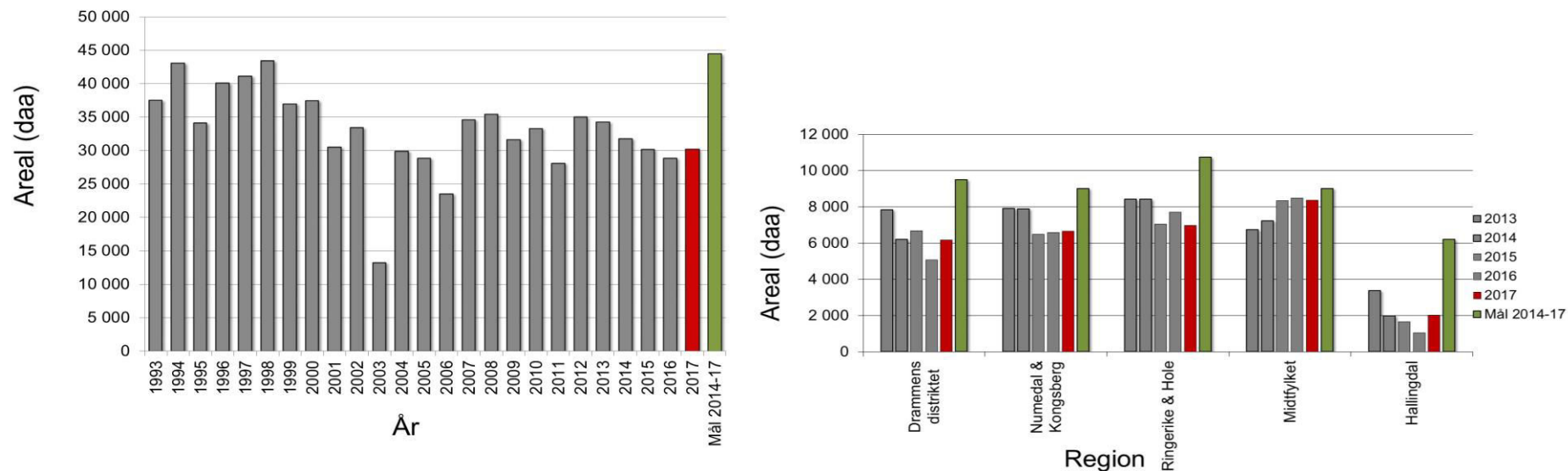
Øverst: Antall planter registrert som "plantekjøp" eller "nyplanting" i skogfondstatistikken i Buskerud i perioden 1990 - 2017 (se merknad). "Mål" angir mål for planting i Buskerud i perioden 2014-2017 i Fylkesmannens "Strategi for økt aktivitet i skogbruket i Buskerud 2014-2017".

Nederst: Antall planter registrert som "plantekjøp" eller "nyplanting" i skogfondstatistikken i Buskerud i perioden 2013 - 2017, fordelt på regioner. Regionene er de samme som er benyttet i fylkesmannens skogstrategi, og er vist i Fig. 2. (Se merknad).

8.1 Skogkultur: Ungskogpleie 2017

Kommune	Mekanisk etterarbeid			Kjemisk behandling, etterarbeid			Avstandsregulering			Total kostnad
	dekar	kostnad	kr/dekar	dekar	kostnad	kr/dekar	dekar	kostnad	kr/dekar	
Drammen				3	1 250	417	847	371 075	438	372 325
Kongsberg	1 190	651 371	547	11	3 300	300	1 952	866 254	444	1 520 925
Ringerike	352	145 745		46	10 394	226	6 322	2 865 749	453	3 021 888
Hole	28	10 600					264	105 250	399	115 850
Flå							599	270 850	452	270 850
Nes							851	394 852	464	394 852
Gol	34	8 650	254				226	53 425	236	62 075
Hemsedal									412	107 590
Ål	47	20 200					261	107 590		20 200
Hol										-
Sigdal	1 421	453 970	319	14	6 290	449	2 256	933 925	414	1 394 185
Krødsherad	9	1 456	162	55	12 100		2 713	1 024 472	378	1 038 028
Modum	157	62 600	399				1 802	682 429	379	745 029
Ø. Eiker	265	108 660	410	195	40 700		2 808	1 205 621	429	1 354 981
N. Eiker							507	230 890	455	230 890
Lier							493	303 780	616	303 780
Røyken							168	74 900	446	74 900
Hurum							1 080	541 829	502	541 829
Flesberg	25	14 175	567				2 505	712 768	285	726 943
Rollag							659	329 990	501	329 990
Nore og Uvdal							329	184 743	562	184 743
Sum 2017	3 528	1 477 427	419	324	74 034	229	26 642	11 260 392	423	12 811 853
Sum 2016	2 764	879 786	318	287	69 720	243	26 128	10 885 556	417	11 835 062
Sum 2015	3 632	1 317 637	363	331	77 168	233	26 545	10 691 145	403	12 085 950
Sum 2014	5 216	1 908 001	366	293	75 685	258	26 527	9 631 259	363	11 614 945
Sum 2013	6 809	2 224 393	327	1 001	259 493	259	27 463	10 990 767	400	13 474 653
Sum 2012	7 388	2 720 250	368	1 280	309 552	242	27 662	10 904 940	394	13 810 933

8.2 Skogkultur: Ungskogpleie – Historisk utvikling og regionvise forskjeller



Figur 3. **Venstre:** Areal ungskogpleie i Buskerud ("mekanisk etterarbeid" og "avstandsregulering") i perioden 1993-2017. **Høyre:** Areal ungskogpleie i Buskerud ("mekanisk etterarbeid" og "avstandsregulering") i perioden 2013-2017 fordelt på regioner. Regionsinndeling er vist på ark 7.2.

"Mål" angir mål for areal ungskogpleie i perioden 2014-2017 i Fylkesmannens "Strategi for økt aktivitet i skogbruket i Buskerud 2014-2017"

9 Skogkultur: Etterarbeider 2017

Kommune	Underskudd tynning		Kunstig kvisting		Tiltak mot skogskade		Forhåndsrydding tynning		Total kostnad
	dekar	kostnad	dekar	kostnad	dekar	kostnad	dekar	kostnad	
Drammen									-
Kongsberg							140	43 400	43 400
Ringerike			30	12 500			1 217	316 756	329 256
Hole							115	11 800	11 800
Flå									-
Nes									-
Gol									-
Hemsedal									-
Ål	3	960							960
Hol									-
Sigdal	1	1 230	15	7 500			18	4 500	13 230
Krødsherad							70	14 800	14 800
Modum					14	39 750	227	83 000	122 750
Ø. Eiker							80	22 250	22 250
N. Eiker							65	32 234	32 234
Lier			8	5 000			201	76 400	
Røyken									-
Hurum							149	54 034	54 034
Flesberg			28	16 625			75	17 240	33 865
Rollag									-
Nore og Uvdal									-
Sum 2017	4	2 190	81	41 625	14	39 750	2 357	676 414	678 579
Sum 2016	27	38 719	40	12 500	65	25 960	3 980	1 169 211	1 233 390
Sum 2015	78	70 098	40	21 050	63	31 637	4 134	1 018 083	1 140 868
Sum 2014	91	71 401	55	28 025	29	2 568	2 622	611 926	713 920
Sum 2013	94	40 763	80	31 825	65	14 887	2 435	503 529	591 004
Sum 2012	230	45 278	91	37 350	710	96 380	4 113	975 761	1 237 274

10 Etablering av juletreffelt og pyntegrøntproduksjon 2017

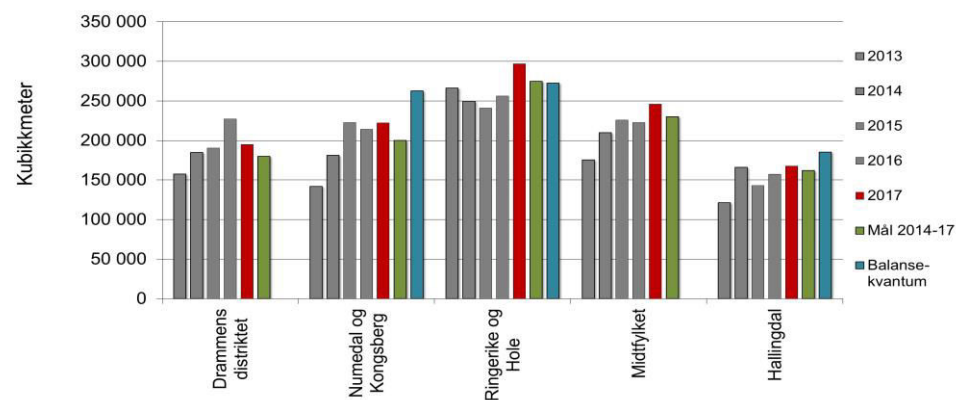
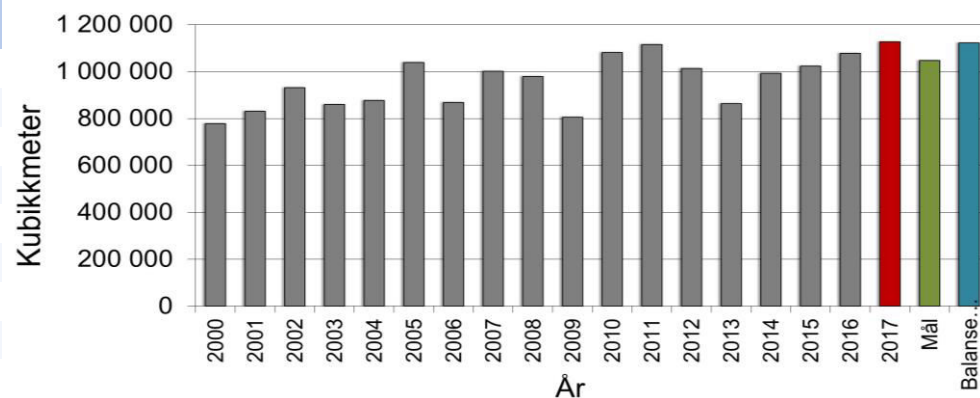
Kommune	antall	dekar	kostnad
Drammen	1 000	1	5 880
Kongsberg	50	1	2 915
Ringerike	4 000	17	19 375
Hole			
Flå	4 500	40	32 311
Nes			
Gol			
Hemsedal			
Ål			
Hol			
Sigdal			
Krødsherad	3 000	13	27 073
Modum	3 120	3	3 852
Ø. Eiker	23 200	41	91 450
N. Eiker	970	6	13 770
Lier			
Røyken			
Hurum			
Flesberg	297	11	10 328
Rollag	500	3	3 194
Nore og Uvdal			
Sum 2017	40 637	136	210 148
Sum 2016	28 300	86	251 398
Sum 2015	50 447	99	370 124
Sum 2014	11 330	59	145 459
Sum 2013	177 181	143	316 739
Sum 2012	6 680	76	66 555

11 Spesifikasjon av tilskudd 2017

	Tynning	Tettere planting	Gjødsling	Tilskudd til miljøtiltak i skog	Totalt
Kommune	tilskudd	tilskudd	tilskudd	tilskudd	tilskudd
Drammen					-
Kongsberg	38 713	7 229	121 272	7 161	174 375
Ringerike	177 010	38 361	620 988		836 359
Hole	25 640	13 569			39 209
Flå	38 725	21 411			60 136
Nes	13 250	7 544	38 976		59 770
Gol		14 652			14 652
Hemsedal					-
Ål	2 000				2 000
Hol	7 000				7 000
Sigdal	24 990	45 681	383 992		454 663
Krødsherad		5 175	265 956		271 131
Modum	25 185	15 953	59 400		100 538
Øvre Eiker	14 800	67 294	122 309		204 403
Nedre Eiker		20 813			20 813
Lier		107 450			107 450
Røyken		13 396			13 396
Hurum		32 731	38 518		71 249
Flesberg	5 025	23 206			28 231
Rollag	17 300				17 300
Nore og Uvdal		3 506	104 086	14 837	122 429
Sum 2017	389 638	437 971	1 755 497	21 998	2 605 104
Sum 2016	393 388	95 346	610 229	48 000	1 146 963
Sum 2015	301 092				301 092
Sum 2014	281 525			576 779	858 304
Sum 2013	363 685			862 501	2 652 811
Sum 2012	245 783			1 294 196	3 094 430

12 Innmålt (omsatt) skogsvirke 2017, historisk utvikling og regionvise forskjeller

Kommune	Fkkm	Bruttoverdi	Skogfond
Drammen	17 814	5 714 536	1 000 546
Kongsberg	77 370	26 556 024	3 131 423
Ringerike	273 752	97 648 443	14 565 895
Hole	23 036	7 729 272	767 788
Flå	29 303	9 584 647	1 581 434
Nes	53 248	16 438 185	2 059 066
Gol	34 432	9 362 391	1 070 793
Hemsedal	7 043	1 907 945	230 148
Ål	27 000	8 218 902	1 026 073
Hol	16 507	5 203 859	446 907
Sigdal	70 864	24 818 634	4 906 744
Krødsherad	64 400	22 336 111	4 071 509
Modum	110 617	37 393 760	5 717 468
Øvre Eiker	63 594	22 706 317	4 175 560
Nedre Eiker	13 914	5 280 510	698 125
Lier	44 328	15 401 467	2 641 391
Røyken	17 403	6 167 698	777 784
Hurum	38 074	12 952 341	2 155 633
Flesberg	70 205	25 212 893	4 918 907
Rollag	33 036	11 276 571	1 421 913
Nore og Uvdal	41 834	12 692 295	1 618 182
Sum 2017	1 127 774	384 602 801	58 983 289
Sum 2016	1 078 073	344 783 022	53 655 100
Sum 2015	1 023 449	345 970 265	53 450 451
Sum 2014	991 616	341 556 663	46 712 885
Sum 2013	862 929	247 693 231	31 340 371
Sum 2012	1 012 070	309 775 841	41 464 900



Figur 4. **Øverst:** Innmålt (omsatt) skogsvirke i Buskerud (alle treslag og sortimenter) i perioden 2000-2017. **Nederst:** Innmålt (omsatt) skogsvirke i Buskerud i perioden 2013-2017 (alle treslag og sortimenter) fordelt på regioner. Regionsinndeling er vist på ark 7.2. "Mål" angir mål for avvirking i perioden 2014-2017 i Fylkesmannens "Strategi for økt aktivitet i skogbruket i Buskerud 2014-2017". "Balansekvantum" baserer seg på beregninger i rapporten: "Ressursgrunnlaget og potensialet for aktivitet i skogbruket i Buskerud. Oppdragsrapport fra Skog og landskap 09/2007". Beregnet balansekvantum er også justert for topp og avfall (10%)

13 Ferdigmeldte veger 2017

Kommune	Bilveg - nyanlegg			Bilveg - ombygging			Totalt	
	lengde	kostnad	tilskudd	lengde	kostnad	tilskudd	kostnad	tilskudd
Drammen								
Kongsberg	1 482	1 864 608	755 550	8 210	2 872 743	1 179 742	4 737 351	1 935 292
Ringerike	2 434	2 213 321	717 454	10 070	3 059 205	1 035 929	5 272 526	1 753 383
Hole								
Flå								
Nes				2 500	97 534	29 260	97 534	29 260
Gol								
Hemsedal								
Ål				200	82 222	28 778	82 222	28 778
Hol								
Sigdal				2 920	1 679 594	705 429	1 679 594	705 429
Krødsherad				3 725	1 635 715	664 151	1 635 751	664 151
Modum	40	20 000	7 000	1 780	652 366	228 328	672 366	235 328
Øvre Eiker				1 540	1 278 118	477 900	1 278 118	477 900
Nedre Eiker								
Lier								
Røyken				700	330 412	115 644	330 412	115 644
Hurum				4 849	4 248 449	1 572 378	4 248 449	1 572 378
Flesberg	3 300	4 842 995	825 300	4 850	3 775 565	1 405 591	8 618 560	2 230 891
Rollag	51	49 940	24 970	70	15 000	7 500	64 940	32 470
Nore og Uvdal	200	68 736	34 368				68 736	34 368
Sum 2017	7 507	9 059 600	2 364 642	41 414	19 726 923	7 450 630	28 786 523	9 815 272
Sum 2016	5 047	4 470 959	1 270 421	40 897	15 071 389	5 484 078	19 542 348	6 754 499
Sum 2015	5 570	3 164 428	770 902	31 804	9 433 480	2 771 428	12 606 908	3 542 330
Sum 2014	3 990	2 697 083	927 295	58 911	16 419 660	5 628 515	19 116 743	6 555 810
Sum 2013	5 000	4 010 351	1 303 357	21 720	5 743 472	1 227 418	9 753 823	2 530 775
Sum 2012	3 565	1 974 276	620 652	38 550	11 280 062	3 067 939	13 501 323	3 688 591



Fylkesmannen i Buskerud

Telefon sentralbord: 32 26 66 00
E-post: fmbupost@fylkesmannen.no

Besøksadresse:
Statens Hus,
Grønland 32,
Drammen

Postadresse:
Postboks 1604,
3007 Drammen

Internett: www.fylkesmannen.no/Buskerud





**Fylkesmannen
i Buskerud**

SKOGFONDSREGNSKAPET OG STATISTIKKOPPGAVER

2016

Publisert første gang 27. januar 2017

Publisert med korrektur 13. september 2017

Innhold

REGNSKAPSOVERSIKTER 2016

1	Regnskapsoversikt skogfond
2	Spesifikasjon av tilskudd
3	Regnskapsoversikt for tilbakebetalt skogfond spesifisert på formål
4.1	Regnskapsoversikt for inn- og utbetalt på rentemiddelkonti I
4.2	Regnskapsoversikt for inn- og utbetalt på rentemiddelkonti II

STATISTIKKOPPGAVER 2016

5	Grøfting og gjødsling
6	Skogkultur: Forarbeider
7.1	Skogkultur: Planting
7.2	Skogkultur: Foryngelse – Historisk utvikling og regionvise forskjeller
8.1	Skogkultur: Ungskogpleie
8.2	Skogkultur: Ungskogpleie – Historisk utvikling og regionvise forskjeller
9	Skogkultur: Etterarbeider
10	Etablering av juletreffelt og pyntegrøntproduksjon
11	Spesifikasjon av tilskudd
12	Innmålt skogsvirke, historisk utvikling og regionvise forskjeller
13	Ferdigmeldte veier

Dette heftet inneholder regnskapsoversikter fra skogfondsregnskapet og statistikkoppgaver for regnskapsåret 2016 i Buskerud.

Publisert av Fylkesmannen i Buskerud,

Landbruks- og miljøvernavdelingen

Publisert første gang 27. januar 2017

Korrigert versjon 13. september 2017: Se merknad under 7.2

1 Regnskapsoversikt skogfond 2016

Kommune	Innestående skogfond pr. 1/1-2016	Innbetalt skogfond	Skogfond skoger u/10 dekar	Godskrevet tilskudd	Utbetalt	Innestående skogfond pr. 31/12-2016
Drammen	1 773 313	1 201 836	1 326	72 689	677 638	2 371 526
Kongsberg	14 508 458	3 316 289	24 090	2 066 300	4 554 466	15 360 671
Ringerike	27 358 909	13 180 466	33 592	3 345 470	13 590 109	30 328 328
Hole	2 955 511	313 035	16 340	33 248	689 620	2 628 514
Flå	3 893 258	1 193 310	12 210	76 015	821 514	4 353 279
Nes	6 374 202	1 840 678	1 589	139 355	1 512 928	6 842 896
Gol	8 480 733	912 921	512	11 625	520 375	8 885 416
Hemsedal	2 359 735	377 040	0	60 300	141 611	2 655 463
Ål	4 825 746	1 391 019	0	449 040	1 339 071	5 326 734
Hol	2 065 792	523 434	0	750	126 114	2 463 862
Sigdal	13 829 810	3 852 796	2 968	1 150 876	4 159 243	14 677 207
Krødsherad	7 615 651	2 264 382	0	1 120 222	3 678 666	7 321 589
Modum	15 313 611	4 328 569	15 403	769 885	4 785 893	15 641 575
Øvre Eiker	13 675 135	2 577 764	4 618	754 371	2 747 632	14 264 256
Nedre Eiker	2 171 290	744 025	6 195	103 138	533 892	2 490 756
Lier	7 613 584	4 030 813	0	738 340	3 554 791	8 827 947
Røyken	2 801 275	2 228 389	10 539	145 829	645 994	4 540 038
Hurum	4 680 884	1 940 146	0	220 917	2 009 838	4 832 109
Flesberg	13 474 540	4 030 728	0	1 405 292	4 514 436	14 396 124
Rollag	6 120 998	1 558 087	0	195 515	1 096 776	6 777 824
Nore og Uvdal	9 244 449	1 719 991	0	211 775	1 526 568	9 649 648
Sum 2016	171 136 885	53 525 718	129 382	13 070 952	53 227 175	184 635 762
Sum 2015	157 661 001	53 045 450	405 001	11 830 474	51 805 042	171 136 884
Sum 2014	148 106 188	45 545 276	1 167 609	11 169 789	48 327 861	157 661 002
Sum 2013	153 355 402	30 946 941	393 430	10 214 485	46 807 257	148 103 001
Sum 2012	153 466 698	40 593 452	871 448	8 049 022	49 625 218	153 355 402
Sum 2011	145 469 823	50 417 035	1 039 280	10 683 140	54 142 580	153 466 698

2 Spesifikasjon av tilskudd 2016

Kommune	Skogkultur	Tettere planting	Gjødsling for klima	Veg (LUF)	Veg (Revidert nasjonalbudsjett)	Skogbruksplan	Kommunale	Andre innbetalinger	Driftstilskudd	Utbetalt
Drammen	72 689									72 689
Kongsberg	452 167	5 544	45 702	1 531 296		31 591				2 066 300
Ringerike	1 238 396	9 016	165 708	1 875 133	57 217				205 368	3 550 838
Hole	33 248									33 248
Flå	30 750			45 265					26 575	102 590
Nes	88 500		38 220	12 635					65 975	205 330
Gol	11 625									11 625
Hemsedal	-						60 300			60 300
Ål	13 275			435 765						449 040
Hol	750								8 750	9 500
Sigdal	653 381	2 130	108 366	386 999					1 740	1 152 616
Krødsherad	384 517		100 800	634 905					10 700	1 130 922
Modum	390 590	1 656	36 850	340 789					79 050	848 935
Øvre Eiker	520 019	38 435		88 253	107 664				27 000	781 371
Nedre Eiker	62 869	12 744		7 349	20 176					103 138
Lier	83 717	1 713	114 583	538 327						738 340
Røyken	85 589	840		59 400						145 829
Hurum	212 037	8 880								220 917
Flesberg	358 514	14 388		1 032 390					7 750	1 413 042
Rollag	174 890			20 625					8 480	203 995
Nore og Uvdal	140 800			70 975						211 775
Sum 2016	5 008 323	95 346	610 229	7 080 106	185 057	31 591	60 300		441 388	13 512 340
Sum 2015	5 030 912			4 245 712	782 499	1 771 351		301 092		12 131 566
Sum 2014	4 677 916			4 896 124	1 538 499		57 250			11 169 789
Sum 2013	5 288 111			3 125 277	719 806	1 062 141	19 150			10 214 485
Sum 2012	3 750 918			3 368 178	0	876 859	32 350	20 057		8 048 362
Sum 2011	2 782 667			3 829 015	0	4 068 129		3 329		10 683 140

3 Regnskapsoversikt for tilbakebetalt skogfond spesifisert på formål 2016

Kommune	Skogkultur	Veg	Miljø-tiltak	Merverdi-avgift	Diverse formål	Bioenergi-formål	Skogbruks-planer	Veg-vedlike-hold	Tilbake-betaling < 10 daa	Overføring mellom konti	Frigitt	Total kostnad
Drammen	399 911	49 610	0	17 611	1 651	0	0	15 000	1 326	156 530	36 000	677 638
Kongsberg	1 975 739	1 449 256	0	39 585	21 543	0	44 999	295 858	712 795	655	14 036	4 554 466
Ringerike	6 782 229	4 162 720	0	176 367	165 669	0	25 809	2 496 187	60 701	-280 000	428	13 590 109
Hole	465 601	0	0	8 750	1 916	0	0	196 723	16 630	0	0	689 620
Flå	293 595	156 289	0	37 251	31 286	0	0	297 155	5 155	0	783	821 514
Nes	609 070	464 792	0	72 908	38 410	0	0	326 160	0	0	1 589	1 512 928
Gol	315 532	3 250	0	43 262	13 051	0	0	141 491	0	3 277	512	520 375
Hemsedal	95 928	0	0	8 881	3 584	0	0	8 820	0	0	24 398	141 611
Ål	180 459	849 888	0	41 662	11 699	0	1 131	245 918	6 877	690	747	1 339 071
Hol	17 255	3 706	0	10 333	1 177	0	600	65 573	1 393	720	25 357	126 114
Sigdal	2 742 955	596 155	0	29 057	38 165	0	0	440 122	1 151	310 000	1 638	4 159 243
Krødsherad	1 417 999	1 663 121	0	79 186	45 357	0	0	371 316	1 687	100 000	0	3 678 666
Modum	2 302 669	1 817 681	0	116 237	52 232	0	7 667	392 643	84 613	0	12 151	4 785 893
Øvre Eiker	2 069 176	462 462	0	50 477	31 295	0	6 230	119 219	0	0	8 772	2 747 632
Nedre Eiker	388 983	101 016	0	9 092	2 905	0	6 628	1 000	0	-309	24 577	533 892
Lier	1 843 795	1 215 654	0	31 297	20 914	0	5 164	312 966	0	0	125 000	3 554 791
Røyken	394 412	233 052	0	8 319	0	0	0	0	10 211	0	0	645 994
Hurum	1 239 991	464 920	0	75 685	5 955	0	0	215 336	0	7 952	0	2 009 838
Flesberg	1 532 209	2 554 386	0	21 862	59 640	0	0	462 445	1 846	-117 952	0	4 514 436
Rollag	725 139	25 800	0	32 698	13 440	0	845	243 430	20 625	0	34 800	1 096 776
Nore og Uvdal	549 644	573 646	5 358	19 934	28 190	0	1 242	253 554	95 000	0	0	1 526 568
Sum 2016	26 342 292	16 847 403	5 358	930 453	588 079	0	100 315	6 900 913	1 020 010	181 563	310 788	53 227 175
Sum 2015	24 289 758	16 111 041	16 532	1 137 495	488 508	500 000	2 576 073	5 597 572	559 935	344 931	183 198	51 805 042
Sum 2014	23 021 549	17 145 149	13 550	1 035 378	571 823	0	105 671	5 883 623	167 551	35 019	348 548	48 327 861
Sum 2013	23 109 163	12 787 776	15 157	1 352 907	480 174	0	2 351 737	6 247 535	98 217	20 099	344 493	46 807 257
Sum 2012	25 488 213	12 336 166	3 000	1 794 727	111 448	45 000	1 794 299	7 304 864	139 315	106	608 080	49 625 218
Sum 2011	23 758 850	13 545 208	12 800	1 906 135	634 603	0	6 365 618	7 289 171	127 128	120 162	382 902	54 142 580

4.1 Regnskapsoversikt for rentemidler 2016

Kommune	Beholdning 1/1-2016	Administrasjon av skogfonds- ordningen	Hus og kontor	Informasjon og veiledning	Tilskudd til organisasjoner	Skogbruks- planer	Teknisk utstyr	Prosjekter	Andre formål
Drammen	357 251			6 000		1 200		12 000	2 500
Kongsberg	939 993			12 780	13 476	684	7 601	36 993	10 385
Ringerike	2 029 616			30 082	3 000	600	40 254	50 000	31 672
Hole	195 907				3 000				20 000
Flå	265 918			5 437	6 000			15 000	4 450
Nes	699 000			11 035	8 500				11 850
Gol	716 609			9 985			1 411	12 500	12 246
Hemsedal	254 639			4 280					6 769
Ål	346 588							10 000	25 713
Hol	244 309							2 500	14 277
Sigdal	1 566 334			40 851					33 750
Krødsherad	850 655			4 860		1 048	8 419		10 350
Modum	2 258 999			15 057	8 000		532 806	100 000	48 955
Øvre Eiker	1 424 081			46 772	6 000		9 000		9 520
Nedre Eiker	245 994			20 462			2 700		2 000
Lier	657 120			21 486				9 600	18 743
Røyken	375 703			3 000					6 500
Hurum	496 210			3 000			2 898	4 000	8 000
Flesberg	784 928			14 120			15 982		22 410
Rollag	485 759			15 525			4 394		6 955
Nore og Uvdal	925 899		1 908	24 600	20 000		1 196		2 500
Fylket	510 932	78 089		40 852	230 000			501 108	-15 000
Sum 2016	16 632 444	78 089	1 908	330 184	297 976	3 532	626 661	753 701	294 544

4.2 Regnskapsoversikt for rentemidler 2016

Kommune	Overført til Fylkesmannen	Overført til skogeier- andelslag	Overført til Landbruks- direktoraet	Rente- inntekter	Andre inntekter	Renntemidler fra skogbrukssjef	Beholdning 31.12.2016	Herav ubunden	Herav bunden
Drammen	8 780	14 634	0	36 728	3 210		352 075	82 075	270 000
Kongsberg	62 526	104 210	69 474	240 668	655		863 187	393 187	470 000
Ringerike	115 028	191 714	127 809	455 193			1 894 650	1 094 650	800 000
Hole	12 838	21 397	3 566	44 088			179 194	89 194	90 000
Flå	17 814	29 690	14 845	61 987			234 669	184 669	50 000
Nes	29 394	48 989	32 659	107 554			664 127	564 128	100 000
Gol	37 218	62 029	41 353	138 367	3 277		681 512	561 511	120 000
Hemsedal	11 027	18 378	3 063	41 487			252 609	222 608	30 000
Ål	21 105	35 175	23 450	79 370	690		311 205	266 206	45 000
Hol	9 259	15 432	1 029	36 566	720		239 099	209 098	30 000
Sigdal	61 742	102 903	68 602	238 001			1 496 487	996 487	500 000
Krødsherad	32 726	54 543	36 362	124 171			826 517	456 517	370 000
Modum	68 996	114 994	76 662	266 101			1 559 630	909 629	650 000
Øvre Eiker	62 522	104 204	69 469	231 314			1 347 908	757 908	590 000
Nedre Eiker	9 806	16 344	1 090	39 966			233 558	123 558	110 000
Lier	32 557	54 262	36 174	131 717			616 016	246 016	370 000
Røyken	13 930	23 217	7 739	57 825			379 142	334 143	45 000
Hurum	20 344	33 906	22 604	78 599			480 057	380 057	100 000
Flesberg	56 803	94 671	63 114	216 963	1 024		735 815	235 815	500 000
Rollag	27 176	45 294	30 196	102 205			458 423	358 424	100 000
Nore og Uvdal	41 170	68 616	45 745	152 202			872 367	722 366	150 000
Fylket						752 761	428 644	428 644	0
Sum 2016	752 761	1 254 602	775 005	2 881 071	9 576	752 761	15 106 889	9 616 889	5 490 000

5 Grøfting og gjødsling 2016

Kommune	Suppleringsgrøfting		Grøfte- og bekkerensk		Gjødsling fastmark		Total kostnad
	meter	kostnad	meter	kostnad	dekar	kostnad	
Drammen							-
Kongsberg			3 183	81 310	278	114 258	195 568
Ringerike			450	17 600	1 125	414 270	431 870
Hole							-
Flå							-
Nes					273	95 550	95 550
Gol							-
Hemsedal							-
Ål							-
Hol							-
Sigdal			400	4 400	770	270 915	275 315
Krødsherad			200	8 700	720	252 000	260 700
Modum			3 640	74 838	275	92 125	166 963
Ø. Eiker			100	3 000			3 000
N. Eiker							-
Lier					697	286 467	286 467
Røyken							-
Hurum			4 029	92 430			92 430
Flesberg			1 000	17 100			17 100
Rollag							-
Nore og Uvdal							-
Sum 2016			13 002	299 378	4 138	1 525 585	1 824 963
Sum 2015			10 070	229 680			229 680
Sum 2014			10 981	205 265			205 265
Sum 2013			2 265	69 229	206	59 740	128 969
Sum 2012	200	7 050	13 155	228 017	1 299	357 865	592 932
Sum 2011			10 913	213 964	55	14 300	228 264
Sum 2010			9 930	179 125	1 752	460 404	639 529

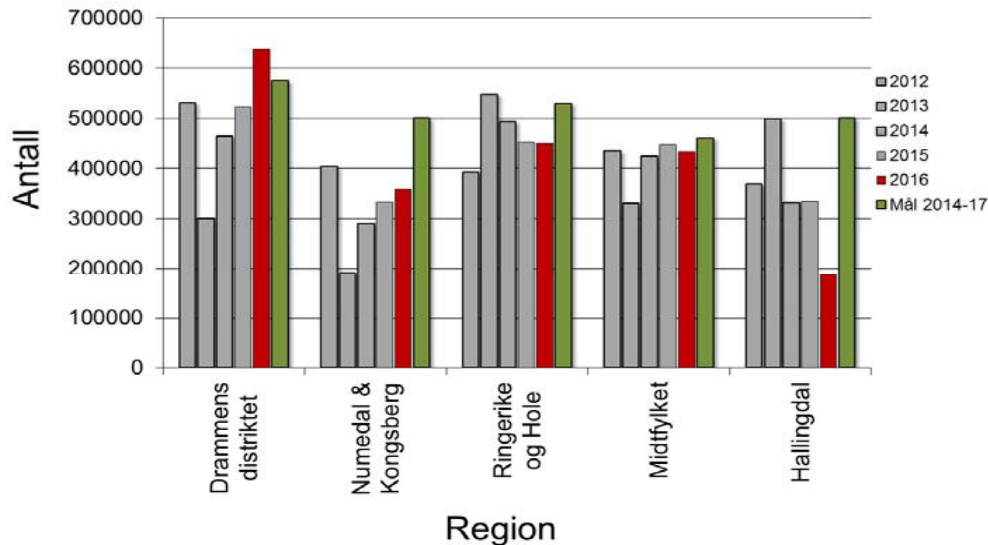
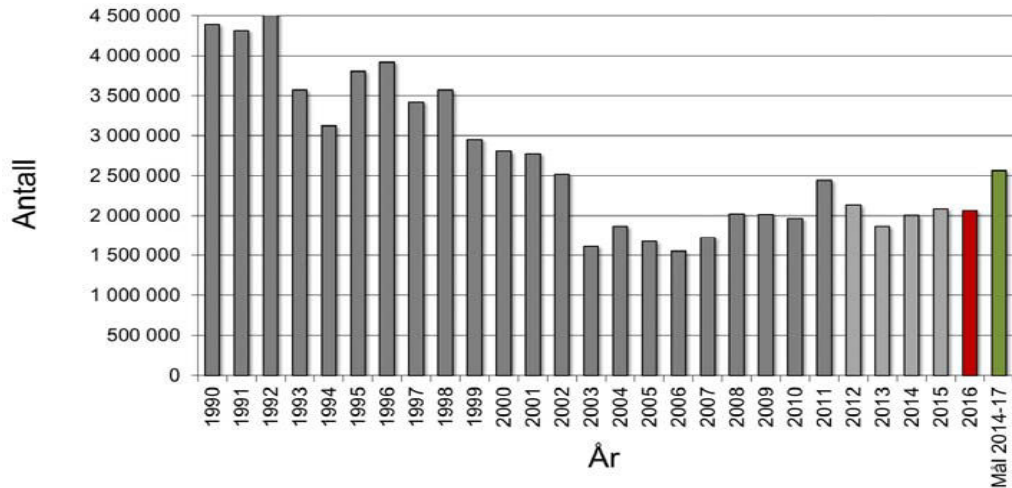
6 Skogkultur: Forarbeider 2016

Kommune	Flaterydding		Markberedning		Kjemisk behandling forarb.		Inngjerding		Total kostnad
	dekar	kostnad	dekar	kostnad	dekar	kostnad	dekar	kostnad	
Drammen	85	5 672							5 672
Kongsberg	187	57 199	208	37 260	30	9 903			104 362
Ringerike	26	9 960	795	203 257	10	1 600			214 817
Hole									-
Flå									-
Nes									-
Gol	120	44 400							44 400
Hemsedal									-
Ål			177	60 575					60 575
Hol									-
Sigdal			405	153 636	14	2 625			156 261
Krødsherad	20	4 050	269	74 400					78 450
Modum	119	25 690	40	15 237	18	6 300			47 227
Ø. Eiker	45	14 920	78	21 700	205	48 640			85 260
N. Eiker			55	16 500					16 500
Lier	23	17 155							17 155
Røyken									-
Hurum	20	7 000							7 000
Flesberg	30	6 600	438	122 800					129 400
Rollag			212	72 125					72 125
Nore og Uvdal			55	25 500					25 500
Sum 2016	675	192 646	2 732	802 990	277	69 068	-	-	1 064 704
Sum 2015	633	149 515	2 939	951 173	265	68 263	294	302 558	1 471 509
Sum 2014	381	93 925	3 901	1 254 499	225	38 840	66	24 838	1 387 330
Sum 2013	120	24 255	2 943	804 783	115	24 229			853 267
Sum 2012	641	135 917	3 275	953 015	94	24 462			1 192 594
Sum 2011	487	116 593	4 314	1 109 539	77	17 123			1 243 255
Sum 2010	533	99 157	2 862	784 080	57	17 776			901 013

7.1 Skogkultur: Foryngelse 2016

Kommune	Plantekjøp			Plantearbeid				Suppleringsplanting		Total kostnad
	antall	kostnad	pris/plante	antall	dekar	kostnad	pris/plante	antall	kostnad	
Drammen	62 056	152 695	2,5	22 456	162	73 465	3,3			226 160
Kongsberg	144 190	373 867	2,6	173 425	1 241	666 278	3,8	2 300	11 200	1 051 345
Ringerike	373 440	627 564	1,7	369 215	2 758	994 926	2,7	3 500	11 670	1 634 160
Hole	76 550	190 688	2,5	58 930	590	161 125	2,7	1 620	6 900	358 713
Flå	12 800	52 270	4,1	39 200	245	158 165	4,0			210 435
Nes	12 100	31 860	2,6	45 375	349	193 335	4,3	2 000	6 000	231 195
Gol	50 725	152 003	3,0	33 575	276	79 801	2,4	500	2 320	234 124
Hemsedal	23 000	55 000	2,4	20 000	131	47 100	2,4			102 100
Ål	27 000	67 475	2,5	27 000	191	63 675	2,4			131 150
Hol	2 800	7 855	2,8	2 800	20	7 000	2,5			14 855
Sigdal	131 200	327 452	2,5	147 300	756	471 658	3,2	3 700	17 450	816 560
Krødsherad	63 120	158 880	2,5	52 245	357	142 729	2,7	6 175	21 667	323 276
Modum	202 445	492 393	2,4	223 245	1 232	639 569	2,9	7 400	30 070	1 162 032
Ø. Eiker	89 190	223 992	2,5	152 525	741	577 581	3,8	1 400	5 595	807 168
N. Eiker	20 860	49 657	2,4	52 778	343	201 982	3,8			251 639
Lier	99 261	239 623	2,4	218 811	1 394	832 117	3,8	8 325	31 173	1 102 913
Røyken	34 305	82 076	2,4	33 055	188	94 026	2,8			176 102
Hurum	66 500	164 294	2,5	118 009	622	418 230	3,5	1 200	4 945	587 469
Flesberg	33 840	86 945	2,6	101 515	710	478 101	4,7			565 046
Rollag	25 250	61 400	2,4	48 900	300	210 796	4,3	150	500	272 696
Nore og Uvdal	31 000	83 090	2,7	34 800	328	134 050	3,9			217 140
Sum 2016	1 581 632	3 681 079	2,3	1 975 159	12 934	6 645 709	3,4	38 270	149 490	10 476 278
Sum 2015	1 973 414	4 899 130	2,5	2 009 074	13 556	5 499 106	2,7	60 010	245 550	10 643 786
Sum 2014	1 919 927	5 011 190	2,6	1 946 425	12 694	5 264 480	2,7	41 308	147 662	10 424 362
Sum 2013	1 838 206	4 876 467	2,7	1 699 052	11 358	4 473 838	2,6	49 575	196 980	9 547 285
Sum 2012	2 075 159	5 266 034	2,5	1 911 325	12 886	5 203 745	2,7	49 180	147 116	10 511 508
Sum 2011	2 401 026	5 614 577	2,3	2 287 035	14 493	5 708 073	2,5	42 560	138 339	11 460 989
Sum 2010	1 970 517	4 587 808	2,3	1 704 168	10 775	4 202 506	2,5	60 005	173 091	8 943 405

7.2 Skogkultur: Foryngelse – Historisk utvikling og regionvise forskjeller



Figur 2. Regioninndeling av Buskerud som er benyttet i Fylkesmannens "Strategi for økt aktivitet i skogbruket i Buskerud 2014-2017".

Merknad til figurene på denne siden (september 2017):

I skogfondstatistikken registreres både "Plantekjøp" og "Plantearbeid". "Plantekjøp" har historisk vist det plantetallet som skogeierene har kjøpt og har vært større enn "Plantearbeid". Det betyr at alt plantearbeidet ikke har blitt registrert i skogfondstatistikken. I de siste 5 årene har dette endret seg og antall planter registrert som "Plantearbeid" er betydelig høyere enn "Plantekjøp". I perioden 2012-2015 viser derfor de to figurene til venstre på denne siden det høyeste tallet av "Plantekjøp"/Plantearbeid.

Figurene er derfor endret i forhold til den versjonen som ble publisert i januar 2017

Figur 1.

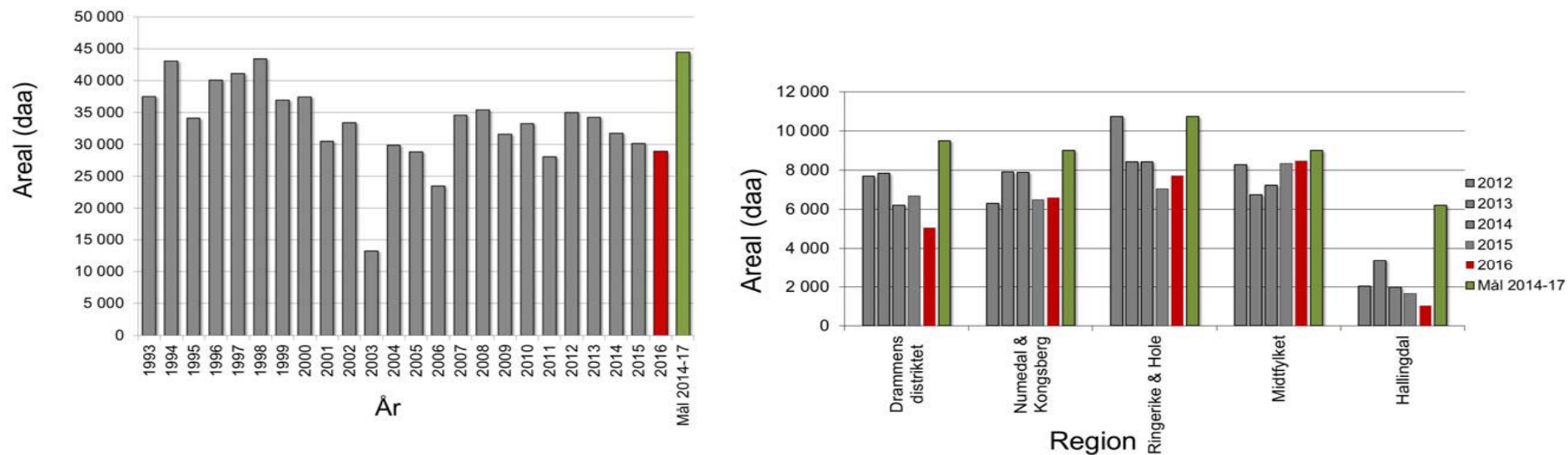
Øverst: Antall planter registrert som "plantekjøp" eller "nyplanting" i skogfondstatistikken i Buskerud i perioden 1990- 2016. Se merknad for 2012-2016. "Mål" angir mål for planting i Buskerud i perioden 2014-2017 i Fylkesmannens "Strategi for økt aktivitet i skogbruket i Buskerud 2014-2017".

Nederst: Antall planter registrert som "plantekjøp" eller "nyplanting" i skogfondstatistikken i Buskerud i perioden 1990- 2016, fordelt på regioner. Regionene er de samme som er benyttet i fylkesmannens skogstrategi, og er vist i Fig. 2. Se også merknad for årene 2012-2016.

8.1 Skogkultur: Ungskogpleie 2016

Kommune	Mekanisk etterarbeid			Kjemisk behandling, etterarbeid			Avstandsregulering			Total kostnad
	dekar	kostnad	kr/dekar	dekar	kostnad	kr/dekar	dekar	kostnad	kr/dekar	
Drammen				2	4 000	2000	446	181 732	407	185 732
Kongsberg	392	131 676	336	8	2 250	281	2 553	953 989	374	1 087 915
Ringerike				64	9 440	148	7 464	3 227 737	432	3 237 177
Hole							250	94 995	380	94 995
Flå							186	76 510	411	76 510
Nes							708	295 070	417	295 070
Gol	130	35 800	275				12	3 600	300	39 400
Hemsedal										-
Ål										-
Hol	6	2 400	400							2 400
Sigdal	1 367	424 030	310	8	3 200	400	2 403	1 038 345	432	1 465 575
Krødsherad	80	27 200	340				2 093	794 650	380	821 850
Modum	83	29 390	354	36	7 910	220	2 456	882 282	359	919 582
Ø. Eiker	427	146 700	344	129	27 020	209	2 176	893 340	411	1 067 060
N. Eiker	82	23 500	287				266	102 239	384	125 739
Lier				26	11 000		402	209 294	521	220 294
Røyken				14	4 900		365	213 411	585	218 311
Hurum							905	529 175	585	529 175
Flesberg	140	44 850	320				2 433	710 087	292	754 937
Rollag	50	11 750	235				672	353 350	526	365 100
Nore og Uvdal	7	2 490	356				338	325 750	964	328 240
Sum 2016	2 764	879 786	318	287	69 720	243	26 128	10 885 556	417	11 835 062
Sum 2015	3 632	1 317 637	363	331	77 168	233	26 545	10 691 145	403	12 085 950
Sum 2014	5 216	1 908 001	366	293	75 685	258	26 527	9 631 259	363	11 614 945
Sum 2013	6 809	2 224 393	327	1 001	259 493	259	27 463	10 990 767	400	13 474 653
Sum 2012	7 388	2 720 250	368	1 280	309 552	242	27 662	10 904 940	394	13 810 933
Sum 2011	13 980	5 013 992	359	636	205 418	323	14 135	5 303 958	375	10 523 368
Sum 2010	17 482	6 136 951	351	527	88 903	169	15 843	5 890 934	372	12 116 788

8.2 Skogkultur: Ungskogpleie – Historisk utvikling og regionvise forskjeller



Figur 3. **Venstre:** Areal ungskogpleie i Buskerud ("mekanisk etterarbeid" og "avstandsregulering") i perioden 1993-2016. **Høyre:** Areal ungskogpleie i Buskerud ("mekanisk etterarbeid" og "avstandsregulering") i perioden 2010-2016 fordelt på regioner. Regionsinndeling er vist på ark 7.2.

"Mål" angir mål for areal ungskogpleie i perioden 2014-2017 i Fylkesmannens "Strategi for økt aktivitet i skogbruket i Buskerud 2014-2017"

9 Skogkultur: Etterarbeider 2016

Kommune	Underskudd tynning		Kunstig kvisting		Tiltak mot skogskade		Forhåndsrydding tynning		Total kostnad
	dekar	kostnad	dekar	kostnad	dekar	kostnad	dekar	kostnad	
Drammen									-
Kongsberg			30	7 500			156	32 353	39 853
Ringerike	15	21 644	10	5 000			2 578	700 988	727 632
Hole									-
Flå							4	6 650	6 650
Nes									-
Gol	5	8 325							8 325
Hemsedal									-
Ål									-
Hol									-
Sigdal	7	8 750					14	3 500	12 250
Krødsherad							50	5 960	5 960
Modum					7	12 960	234	52 842	65 802
Ø. Eiker							161	53 047	53 047
N. Eiker							476	231 101	231 101
Lier					58	13 000			
Røyken									-
Hurum							35	6 080	6 080
Flesberg							130	27 790	27 790
Rollag							142	48 900	48 900
Nore og Uvdal									-
Sum 2016	27	38 719	40	12 500	65	25 960	3 980	1 169 211	1 233 390
Sum 2015	78	70 098	40	21 050	63	31 637	4 134	1 018 083	1 140 868
Sum 2014	91	71 401	55	28 025	29	2 568	2 622	611 926	713 920
Sum 2013	94	40 763	80	31 825	65	14 887	2 435	503 529	591 004
Sum 2012	230	45 278	91	37 350	710	96 380	4 113	975 761	1 237 274
Sum 2011	10	1 800	149	44 025	141	13 110	4 259	807 621	866 556
Sum 2010	125	39 207	181	46 740	86	12 345	4 953	1 058 961	1 157 253

10 Etablering av juletefelt og pyntegrøntproduksjon 2016

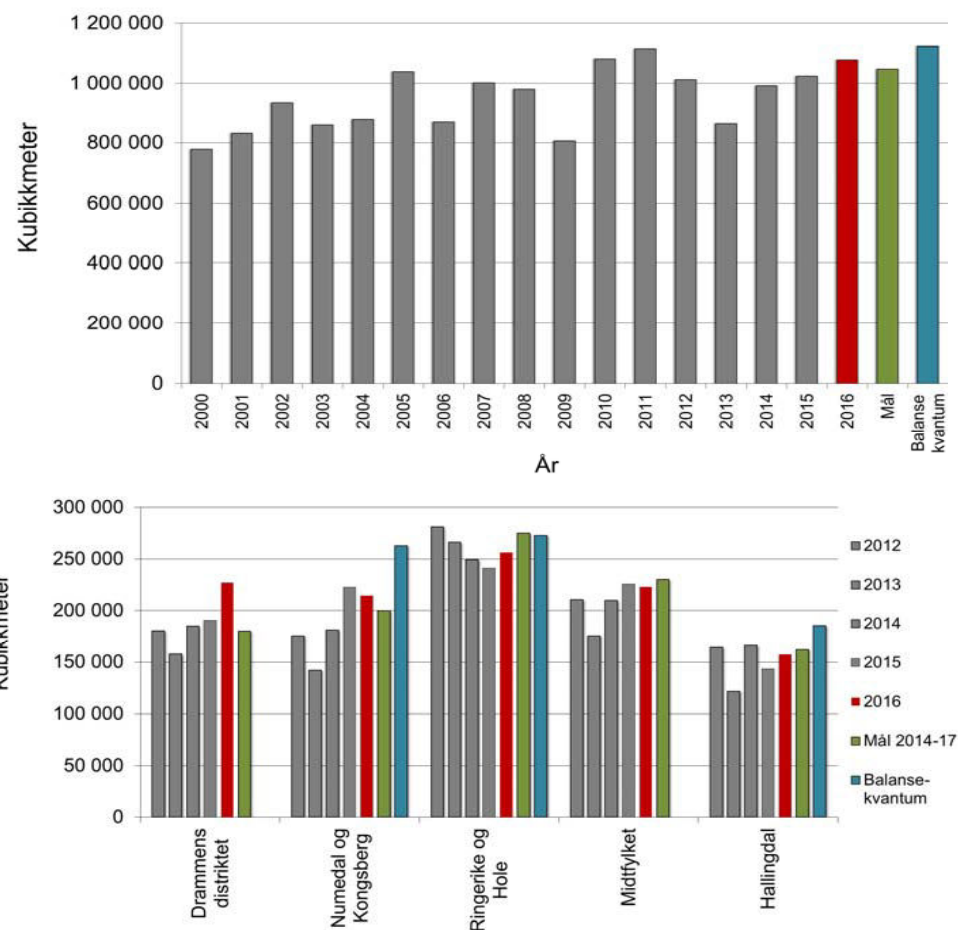
Kommune	antall	dekar	kostnad
Drammen	600	1	1 800
Kongsberg	4 000	11	39 435
Ringerike			
Hole			
Flå			
Nes			
Gol			
Hemsedal			
Ål			
Hol			
Sigdal			
Krødsherad	690	5	13 413
Modum	1 610	6	31 450
Ø. Eiker	19 050	52	122 645
N. Eiker	800	5	11 450
Lier			
Røyken			
Hurum			
Flesberg	1 550	6	31 205
Rollag			
Nore og Uvdal			
Sum 2016	28 300	86	251 398
Sum 2015	50 447	99	370 124
Sum 2014	11 330	59	145 459
Sum 2013	177 181	143	316 739
Sum 2012	6 680	76	66 555
Sum 2011	46 620	84	199 510
Sum 2010	37 874	57	174 954

11 Spesifikasjon av tilskudd 2016

Kommune	Flistilskudd kostnad	Tynning kostnad	Miljøtilskudd (Miljøregistreringer i skog, MiS) kostnad	Totalt kostnad
Drammen				-
Kongsberg				-
Ringerike		205 368		205 368
Hole				-
Flå		26 575		26 575
Nes		65 975		65 975
Gol				-
Hemsedal				-
Ål				-
Hol		8 750		8 750
Sigdal		1 740		1 740
Krødsherad		10 700		10 700
Modum		31 050	48 000	79 050
Øvre Eiker		27 000		27 000
Nedre Eiker				-
Lier				-
Røyken				-
Hurum				-
Flesberg		7 750		7 750
Rollag		8 480		8 480
Nore og Uvdal				-
Sum 2016	-	393 388	48 000	441 388
Sum 2015		301 092		301 092
Sum 2014		281 525	576 779	858 304
Sum 2013	1 426 625	363 685	862 501	2 652 811
Sum 2012	1 554 451	245 783	1 294 196	3 094 430

12 Innmålt (omsatt) skogsvirke 2016, historisk utvikling og regionvise forskjeller

Kommune	Fkbm	Bruttoverdi	Skogfond
Drammen	27 961	9 311 433	1 203 162
Kongsberg	79 921	26 502 735	3 340 379
Ringerike	245 302	78 915 499	13 214 058
Hole	11 097	3 481 843	329 375
Flå	29 419	9 410 393	1 205 520
Nes	45 252	12 896 760	1 842 267
Gol	26 211	7 581 402	913 433
Hemsedal	10 419	2 832 839	377 040
Ål	27 681	8 442 014	1 391 019
Hol	18 394	5 828 506	523 434
Sigdal	73 709	24 426 877	3 855 764
Krødsherad	40 904	13 130 934	2 264 382
Modum	108 277	34 475 092	4 343 972
Øvre Eiker	58 358	19 566 883	2 582 382
Nedre Eiker	13 379	4 586 452	750 220
Lier	58 633	18 598 700	4 030 813
Røyken	33 176	10 347 426	2 238 928
Hurum	35 540	11 427 721	1 940 146
Flesberg	56 125	19 489 715	4 030 728
Rollag	30 765	9 716 983	1 558 087
Nore og Uvdal	47 550	13 812 815	1 719 991
Sum 2016	1 078 073	344 783 022	53 655 100
Sum 2015	1 023 449	345 970 265	53 450 451
Sum 2014	991 616	341 556 663	46 712 885
Sum 2013	862 929	247 693 231	31 340 371
Sum 2012	1 012 070	309 775 841	41 464 900
Sum 2011	1 116 724	393 751 380	50 770 719
Sum 2010	1 083 033	377 942 735	50 741 391
Sum 2009	810 235	242 229 283	30 677 383



Figur 4. Øverst: Innmålt (omsatt) skogsvirke i Buskerud (alle treslag og sortimenter) i perioden 2000-2016. Nederst: Innmålt (omsatt) skogsvirke i Buskerud (alle treslag og sortimenter) fordelt på regioner. Regionsinndeling er vist på ark 7.2. "Mål" angir mål for avvirkning i perioden 2014-2017 i Fylkesmannens "Strategi for økt aktivitet i skogbruket i Buskerud 2014-2017". "Balansekvantum" baserer seg på beregninger i rapporten: "Ressursgrunnlaget og potensialet for aktivitet i skogbruket i Buskerud. Oppdragsrapport fra Skog og landskap 09/2007". Beregnet balansekvantum er også justert for topp og avfall (10%)

13 Ferdigmeldte veger 2016

Kommune	Bilveg - nyanlegg			Bilveg - ombygging			Totalt	
	lengde	kostnad	tilskudd	lengde	kostnad	tilskudd	kostnad	tilskudd
Drammen								
Kongsberg				4 740	1 937 554	687 851	1 937 554	687 851
Ringerike	1 150	901 300	450 650	4 380	2 129 133	761 393	3 030 433	1 212 043
Hole								
Flå				600	226 323	45 265	226 323	45 265
Nes	450	361 365	84 375				361 365	84 375
Gol								
Hemsedal								
Ål	727	562 654	106 560	4 740	1 441 722	484 839	2 004 376	591 399
Hol								
Sigdal	100	40 000	12 800	1 587	412 257	128 191	452 257	140 991
Krødsherad	640	676 244	193 561	3 200	1 307 044	431 819	1 983 288	625 380
Modum				4 409	1 787 605	611 894	1 787 605	611 894
Øvre Eiker	230	240 000	72 000	11 021	2 135 719	899 709	2 375 719	971 709
Nedre Eiker								
Lier				1 608	1 281 731	538 327	1 281 731	538 327
Røyken				507	201 325	59 400	201 325	59 400
Hurum								
Flesberg	1 050	1 297 446	237 000	4 100	2 123 726	795 390	3 421 172	1 032 390
Rollag	550	330 000	82 500				330 000	82 500
Nore og Uvdal	150	61 950	30 975	5	87 250	40 000	149 200	70 975
Sum 2016	5 047	4 470 959	1 270 421	40 897	15 071 389	5 484 078	19 542 348	6 754 499
Sum 2015	5 570	3 164 428	770 902	31 804	9 433 480	2 771 428	12 606 908	3 542 330
Sum 2014	3 990	2 697 083	927 295	58 911	16 419 660	5 628 515	19 116 743	6 555 810
Sum 2013	5 000	4 010 351	1 303 357	21 720	5 743 472	1 227 418	9 753 823	2 530 775
Sum 2012	3 565	1 974 276	620 652	38 550	11 280 062	3 067 939	13 501 323	3 688 591



Fylkesmannen i Buskerud

Telefon sentralbord: 32 26 66 00
E-post: fmbupost@fylkesmannen.no

Besøksadresse:
Statens Hus,
Grønland 32,
Drammen

Postadresse:
Postboks 1604,
3007 Drammen

Internett: www.fylkesmannen.no/Buskerud



**Fylkesmannen
i Buskerud**

SKOGFONDSREGNSKAPET OG STATISTIKKOPPGAVER

2015

Innhold

REGNSKAPSOVERSIKTER 2015

1	Regnskapsoversikt skogfond
2	Spesifikasjon av tilskudd
3	Regnskapsoversikt for tilbakebetalt skogfond spesifisert på formål
4	Regnskapsoversikt for inn- og utbetalt på rentemiddelkonti

STATISTIKKOPPGAVER 2015

5	Grøfting og gjødsling
6	Skogkultur: Forarbeider
7	Skogkultur: Planting
8	Skogkultur: Foryngelse – Historisk utvikling og regionvise forskjeller
9	Skogkultur: Ungskogpleie
10	Skogkultur: Ungskogpleie – Historisk utvikling og regionvise forskjeller
11	Skogkultur: Etterarbeider
12	Etablering av juletreffelt og pyntegrøntproduksjon
13	Spesifikasjon av tilskudd
14	Innmålt skogsvirke , historisk utvikling og regionvise forskjeller
15	Ferdigmeldte veier

Dette heftet inneholder regnskapsoversikter fra skogfondsregnskapet og statistikkoppgaver for regnskapsåret 2015 i Buskerud.

Publisert av Fylkesmannen i Buskerud,
Landbruks- og miljøvernavdelingen
2. februar 2016

1 Regnskapsoversikt skogfond 2015

Kommune	Innestående skogfond pr. 1/1-2015	Innbetalt skogfond	Skogfond skoger u/10 dekar	Godskrevet tilskudd	Utbetalt	Innestående skogfond pr. 31/12-2015
Drammen	1 704 610	648 304	3 491	79 294	662 386	1 773 313
Kongsberg	13 045 449	4 245 289	32 036	672 255	3 486 572	14 508 457
Ringerike	23 776 265	11 508 978	143 005	1 763 182	9 832 521	27 358 909
Hole	2 889 464	524 534	2 901	97 182	558 570	2 955 511
Flå	4 063 750	800 283	5 226	127 837	1 103 838	3 893 258
Nes	6 450 358	1 508 010	78 546	98 050	1 760 761	6 374 202
Gol	7 781 155	1 283 656	0	29 500	613 578	8 480 733
Hemsedal	2 189 676	396 070	29 341	4 375	259 728	2 359 735
Ål	4 862 298	867 893	4 862	397 553	1 306 860	4 825 746
Hol	1 887 581	201 509	3 532	44 105	70 935	2 065 792
Sigdal	12 596 027	4 422 292	7 227	1 389 981	4 585 717	13 829 810
Krødsherad	6 165 047	3 683 594	57 971	629 981	2 920 943	7 615 651
Modum	14 132 999	6 045 257	-73 110	1 210 552	6 002 087	15 313 611
Øvre Eiker	13 189 460	2 952 626	29 460	1 046 945	3 543 356	13 675 135
Nedre Eiker	1 922 014	782 251	5 143	236 926	775 045	2 171 290
Lier	6 771 034	1 959 553	5 733	191 980	1 314 715	7 613 584
Røyken	2 855 147	951 221	2 297	225 735	1 233 125	2 801 275
Hurum	3 847 792	2 951 383	0	192 872	2 311 163	4 680 884
Flesberg	12 452 048	4 343 251	2 096	1 665 500	4 988 355	13 474 540
Rollag	6 154 570	1 729 171	0	1 670 656	3 433 399	6 120 998
Nore og Uvdal	8 924 256	1 244 363	61 206	56 013	1 041 389	9 244 449
Sum 2015	157 661 001	53 049 488	400 963	11 830 474	51 805 042	171 136 884
Sum 2014	148 106 188	45 545 276	1 167 609	11 169 789	48 327 861	157 661 002
Sum 2013	153 355 402	30 946 941	393 430	10 214 485	46 807 257	148 103 001
Sum 2012	153 466 698	40 593 452	871 448	8 049 022	49 625 218	153 355 402
Sum 2011	145 469 823	50 417 035	1 039 280	10 683 140	54 142 580	153 466 698

2 Spesifikasjon av tilskudd 2015

Kommune	Skogkultur	Vei (LUF) (Landbrukets utviklingsfond)	Vei (Revidert nasjonalbudsjett)	Skogbruksplan	Kommunale	Driftstilskudd	Andre innbetalinger	Utbetalt
Drammen	79 294							79 294
Kongsberg	568 340	103 915				12 300		684 555
Ringerike	1 045 692	507 452	3 775	206 263		153 518		1 916 700
Hole	64 147			33 035				97 182
Flå	47 000	80 837				17 425		145 262
Nes	98 050					18 100		116 150
Gol	29 500							29 500
Hemsedal	4 375							4 375
Ål	18 725	274 041	104 787			4 575		402 128
Hol	11 250		32 855					44 105
Sigdal	644 395	745 586				17 910		1 407 891
Krødsherad	439 476	190 505						629 981
Modum	354 283	856 269				27 549		1 238 101
Øvre Eiker	612 634	109 311	325 000					1 046 945
Nedre Eiker	169 391	48 325	19 210					236 926
Lier	191 980							191 980
Røyken	63 210	162 525						225 735
Hurum	192 872							192 872
Flesberg	266 460	1 102 168	296 872					1 665 500
Rollag	76 728	61 875		1 532 053		4 515		1 675 171
Nore og Uvdal	53 110	2 903				45 200		101 213
Sum 2015	5 030 912	4 245 712	782 499	1 771 351		301 092		12 131 566
Sum 2014	4 677 916	4 896 124	1 538 499		57 250	281 525		11 169 789
Sum 2013	5 288 111	3 125 277	719 806	1 062 141	19 150	363 685		10 214 485
Sum 2012	3 750 918	3 368 178		876 859	32 350	245 783	20 057	8 048 362
Sum 2011	2 782 667	3 829 015		4 068 129			3 329	10 683 140

3 Regnskapsoversikt for tilbakebetalt skogfond spesifisert på formål 2015

Kommune	Skogkultur	Vei	Miljø-tiltak	Merverdi-avgift	Diverse formål	Bioenergi-formål	Skogbruks-planer	Vei-vedlike-hold	Tilbake-betaling < 10 dekar	Ovføring mellom konti	Frigitt	Total kostnad
Drammen	387 431	166 053	0	44 214	5 552	0	0	58 394	743	0	0	662 386
Kongsberg	1 966 221	827 414	0	18 763	9 557	0	2 900	232 201	28 114	400 000	1 401	3 486 572
Ringerike	5 182 952	1 661 100	0	264 372	137 060	0	247 352	2 215 240	131 635	-27 000	19 811	9 832 521
Hole	429 170	0	0	18 975	3 300	0	33 035	86 322	2 933	-17 949	2 784	558 570
Flå	527 568	251 542	0	62 099	21 627	0	1 840	239 161	0	0	0	1 103 838
Nes	808 371	475 662	0	77 838	64 513	0	960	343 418	0	-10 000	0	1 760 761
Gol	460 255	0	0	76 606	10 441	0	0	66 233	0	43	0	613 578
Hemsedal	205 992	41 109	0	10 392	2 235	0	0	0	0	0	0	259 728
Ål	252 435	864 964	0	51 492	9 481	0	0	94 939	16 592	-43	17 000	1 306 860
Hol	36 053	33 991	0	0	554	0	0	0	337	0	0	70 935
Sigdal	2 290 763	1 768 063	0	16 582	24 767	0	0	453 524	2 140	29 879	0	4 585 717
Krødsherad	1 514 817	1 093 064	2 651	33 659	46 373	0	1 840	197 419	0	30 000	1 120	2 920 943
Modum	2 280 947	3 121 474	0	173 800	34 845	0	5 476	436 369	0	-73 000	22 176	6 002 087
Øvre Eiker	2 694 030	734 332	9 297	51 893	25 900	0	1 780	22 464	0	0	3 661	3 543 356
Nedre Eiker	537 288	73 985	0	10 938	2 305	0	0	70 756	0	73 000	6 773	775 045
Lier	1 182 152	16 816	3 624	26 983	5 364	0	0	73 088	6 676	0	13	1 314 715
Røyken	283 828	423 005	960	19 381	0	500 000	0	0	5 951	0	0	1 233 125
Hurum	1 154 771	921 413	0	9 056	8 688	0	44 736	157 983	507	13 180	828	2 311 163
Flesberg	1 248 452	3 048 497	0	38 181	33 382	0	480	548 293	7 500	-43 180	106 750	4 988 355
Rollag	294 179	296 006	0	96 552	16 417	0	2 235 673	173 155	350 535	-29 999	881	3 433 399
Nore og Uvdal	552 085	292 552	0	35 720	26 147	0	0	128 613	6 272	0	0	1 041 389
Sum 2015	24 289 758	16 111 041	16 532	1 137 495	488 508	500 000	2 576 073	5 597 572	559 935	344 931	183 198	51 805 042
Sum 2014	23 021 549	17 145 149	13 550	1 035 378	571 823	0	105 671	5 883 623	167 551	35 019	348 548	48 327 861
Sum 2013	23 109 163	12 787 776	15 157	1 352 907	480 174	0	2 351 737	6 247 535	98 217	20 099	344 493	46 807 257
Sum 2012	25 488 213	12 336 166	3 000	1 794 727	111 448	45 000	1 794 299	7 304 864	139 315	106	608 080	49 625 218
Sum 2011	23 758 850	13 545 208	12 800	1 906 135	634 603	0	6 365 618	7 289 171	127 128	120 162	382 902	54 142 580

4 Regnskapsoversikt for rentemidler 2015

Kommune	Beholdning 1/1-2015	Inntjente renter	Medgått	Beholdning 31/12-2015
Drammen	367 527	48 779	59 055	357 251
Kongsberg	1 036 275	347 368	443 650	939 993
Ringerike	2 168 395	639 046	777 825	2 029 616
Hole	196 639	71 324	72 056	195 907
Flå	294 343	98 966	127 391	265 918
Nes	709 997	163 297	174 293	699 000
Gol	753 006	206 764	243 160	716 609
Hemsedal	264 612	61 259	71 233	254 639
Ål	377 907	117 251	148 570	346 588
Hol	245 752	51 439	52 882	244 309
Sigdal	1 579 207	343 011	355 884	1 566 334
Krødsherad	885 155	181 810	216 310	850 655
Modum	2 426 001	383 312	550 315	2 258 999
Øvre Eiker	1 505 523	347 347	428 789	1 424 081
Nedre Eiker	240 941	54 479	49 426	245 994
Lier	685 437	180 872	209 189	657 120
Røyken	376 288	77 390	77 975	375 703
Hurum	485 609	113 020	102 419	496 210
Flesberg	840 895	315 571	371 538	784 928
Rollag	581 874	150 979	247 094	485 759
Nore og Uvdal	932 174	228 721	234 996	925 899
Sum 2015	16 953 557	4 182 005	5 014 051	16 121 511

5 Grøfting og gjødsling 2015

Kommune	Suppleringsgrøfting		Grøfte- og bekkerensk		Gjødsling fastmark		Total kostnad
	meter	kostnad	meter	kostnad	daa	kostnad	
Drammen							-
Kongsberg			1 760	29 400			29 400
Ringerike			1 400	28 600			28 600
Hole							-
Flå							-
Nes							-
Gol							-
Hemsedal							-
Ål							-
Hol							-
Sigdal			450	11 590			11 590
Krødsherad							-
Modum			1 055	19 675			19 675
Øvre Eiker			1 030	23 780			23 780
Nedre Eiker							-
Lier							-
Røyken			500	15 000			15 000
Hurum			3 575	97 135			97 135
Flesberg			300	4 500			4 500
Rollag							-
Nore og Uvdal							-
Sum 2015			10 070	229 680	-	-	229 680
Sum 2014			10 981	205 265			205 265
Sum 2013			2 265	69 229	206	59 740	128 969
Sum 2012	200	7 050	13 155	228 017	1 299	357 865	592 932
Sum 2011			10 913	213 964	55	14 300	228 264
Sum 2010			9 930	179 125	1 752	460 404	639 529

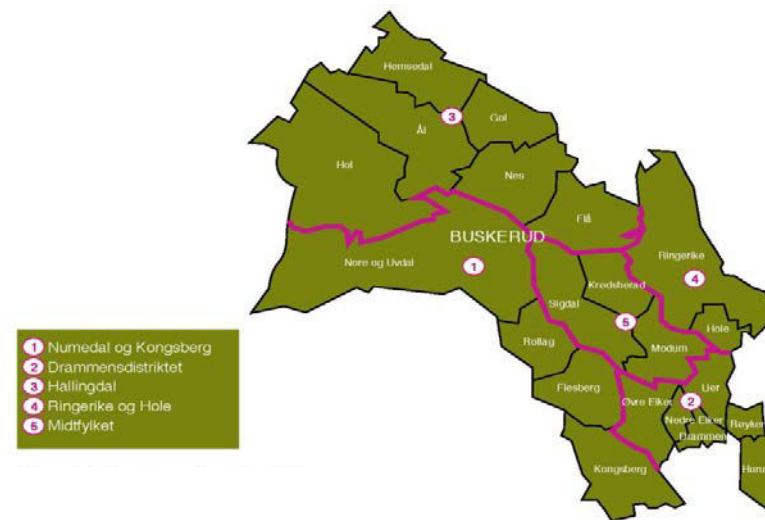
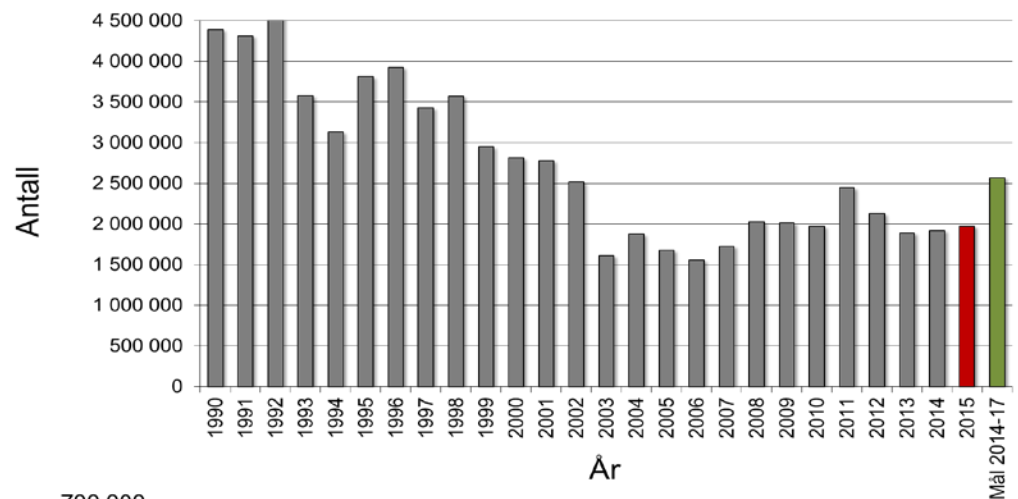
6 Skogkultur: Forarbeider 2015

Kommune	Flaterydding		Markberedning		Kjemisk behandling forarb.		Inngjerding		Total kostnad
	daa	kostnad	daa	kostnad	daa	kostnad	daa	kostnad	
Drammen									-
Kongsberg	182	42 525	319	120 125	19	11 953			174 603
Ringerike			396	125 320					125 320
Hole									-
Flå	5	1 200							1 200
Nes									-
Gol									-
Hemsedal									-
Ål			58	9 000					9 000
Hol									-
Sigdal			775	226 718					226 718
Krødsherad			652	197 495			40	5 852	203 347
Modum	57	12 580			25	5 800			18 380
Øvre Eiker	120	41 700	41	21 085	186	36 930	254	296 706	396 421
Nedre Eiker	25	6 900	327	90 950					97 850
Lier									-
Røyken					35	13 580			13 580
Hurum	4	360	35	14 000					14 360
Flesberg	240	44 250	142	62 750					107 000
Rollag			60	18 900					18 900
Nore og Uvdal			134	64 830					64 830
Sum 2015	633	149 515	2 939	951 173	265	68 263	294	302 558	1 471 509
Sum 2014	381	93 925	3 901	1 254 499	225	38 840	66	24 838	1 387 330
Sum 2013	120	24 255	2 943	804 783	115	24 229			853 267
Sum 2012	641	135 917	3 275	953 015	94	24 462			1 192 594
Sum 2011	487	116 593	4 314	1 109 539	77	17 123			1 243 255
Sum 2010	533	99 157	2 862	784 080	57	17 776			901 013

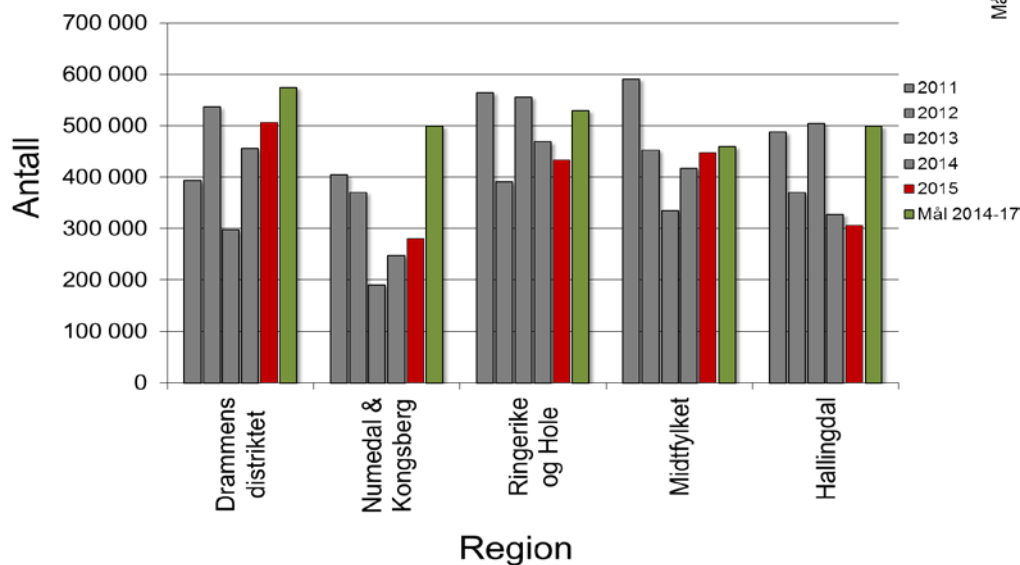
7 Skogkultur: Foryngelse 2015

Kommune	Plantekjøp			Plantearbeid				Suppleringsplanting		Såing		Total kostnad
	antall	kostnad	pris/plante	antall	daa	kostnad	pris/plante	antall	kostnad	daa	kostnad	
Drammen	38 600	99 255	2,6	35 600	219	101 430	2,8					200 685
Kongsberg	135 609	351 880	2,6	142 849	808	441 176	3,1	8 900	46 940			839 996
Ringerike	376 670	903 862	2,4	393 660	2 930	1 015 412	2,6	5 600	35 710			1 954 984
Hole	55 890	135 990	2,4	58 850	452	154 188	2,6	9 100	30 050			320 228
Flå	45 000	151 700	3,4	62 500	402	210 240	3,4					361 940
Nes	93 925	224 166	2,4	102 525	595	275 504	2,7					499 670
Gol	75 115	174 213	2,3	71 000	737	168 550	2,4					342 763
Hemsedal	41 950	92 052	2,2	41 450	474	99 480	2,4					191 532
Ål	49 800	109 404	2,2	51 300	357	124 120	2,4					233 524
Hol												-
Sigdal	153 430	389 601	2,5	145 330	746	405 500	2,8	14 900	57 055			852 156
Krødsherad	82 450	202 090	2,5	70 750	498	173 895	2,5	4 500	17 550			393 535
Modum	211 700	533 054	2,5	193 600	1 059	550 540	2,8	4 600	17 175			1 100 769
Øvre Eiker	188 745	471 584	2,5	204 495	955	465 094	2,3	2 700	9 350			946 028
Nedre Eiker	22 500	54 948	2,4	8 850	51	26 252	3,0	7 300	22 920			104 120
Lier	131 700	334 363	2,5	124 600	793	333 015	2,7					667 378
Røyken	26 225	61 292	2,3	26 225	158	79 858	3,0					141 150
Hurum	99 205	230 016	2,3	96 540	876	239 368	2,5	350	1 090			470 474
Flesberg	52 640	130 658	2,5	96 850	805	391 937	4,0	500	1 500			524 095
Rollag	11 460	31 967	2,8	12 300	72	31 517	2,6	60	210			63 694
Nore og Uvdal	80 800	217 035	2,7	69 800	569	212 030	3,0	1 500	6 000			435 065
Sum 2015	1 973 414	4 899 130	2,5	2 009 074	13 556	5 499 106	2,7	60 010	245 550	0	0	10 643 786
Sum 2014	1 919 927	5 011 190	2,6	1 946 425	12 694	5 264 480	2,7	41 308	147 662	878	1 030	10 424 362
Sum 2013	1 838 206	4 876 467	2,7	1 699 052	11 358	4 473 838	2,6	49 575	196 980			9 547 285
Sum 2012	2 075 159	5 266 034	2,5	1 911 325	12 886	5 203 745	2,7	49 180	147 116	55	12 429	10 511 508
Sum 2011	2 401 026	5 614 577	2,3	2 287 035	14 493	5 708 073	2,5	42 560	138 339			11 460 989
Sum 2010	1 970 517	4 587 808	2,3	1 704 168	10 775	4 202 506	2,5	60 005	173 091			8 943 405

8 Skogkultur: Foryngelse – Historisk utvikling og regionvise forskjeller



Figur 2. Regioninndeling av Buskerud som er benyttet i Fylkesmannens "Strategi for økt aktivitet i skogbruket i Buskerud 2014-2017".

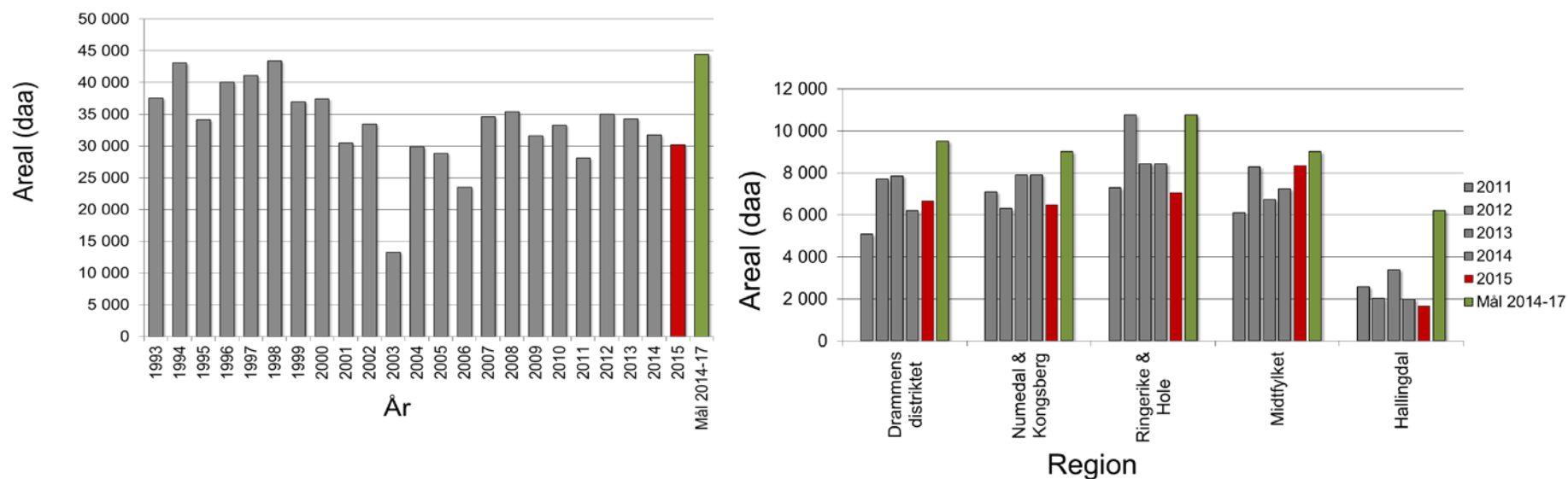


Figur 1. Øverst: Antall planter registrert som "plantekjøp" i skogfondstatistikken i Buskerud i perioden 1990- 2015. "Mål" angir mål for planting i Buskerud i perioden 2014-2017 i Fylkesmannens "Strategi for økt aktivitet i skogbruket i Buskerud 2014-2017". Nederst: Antall planter registrert som "plantekjøp" i skogfondstatistikken i Buskerud i perioden 1990- 2015, fordelt på regioner. Regionene er de samme som er benyttet i fylkesmannens skogstrategi og er vist i Fig. 2.

9 Skogkultur: Ungskogpleie 2015

Kommune	Mekanisk etterarbeid			Kjemisk behandling, etterarbeid			Avstandsregulering			Total kostnad
	daa	kostnad	kr/daa	daa	kostnad	kr/da	daa	kostnad	kr/daa	
Drammen	5	2 317	463				450	184 429	410	186 746
Kongsberg	175	66 880	382	31	15 999	516	3 054	1 233 858	404	1 316 737
Ringerike				100	14 120	141	6 718	3 023 408	450	3 037 528
Hole							329	183 280	557	183 280
Flå							436	182 255	418	182 255
Nes	5	5 250	1050				729	280 545	385	285 795
Gol	236	86 225	365							86 225
Hemsedal	35	14 460	413							14 460
Ål	102	36 437	357				13	4 550	350	40 987
Hol	90	36 000	400							36 000
Sigdal	2 418	836 038	346				1 118	491 180	439	1 327 218
Krødsherad				29	9 050	312	2 237	927 126	414	936 176
Modum	34	20 560	605	41	11 174	273	2 532	869 978	344	901 712
Øvre Eiker	208	76 350	367	95	19 825	209	2 931	1 159 045	395	1 255 220
Nedre Eiker	109	42 500	390				786	296 285	377	338 785
Lier							1 063	445 787	419	445 787
Røyken	91	50 000	549				205	108 028	527	158 028
Hurum							821	483 545	589	483 545
Flesberg	90	34 700	386	35	7 000	200	2 491	586 900	236	628 600
Rollag	16	3 200	200				495	169 720	343	172 920
Nore og Uvdal	18	6 720	373				137	61 226	447	67 946
Sum 2015	3 632	1 317 637	363	331	77 168	233	26 545	10 691 145	403	12 085 950
Sum 2014	5 216	1 908 001	366	293	75 685	258	26 527	9 631 259	363	11 614 945
Sum 2013	6 809	2 224 393	327	1 001	259 493	259	27 463	10 990 767	400	13 474 653
Sum 2012	7 388	2 720 250	368	1 280	309 552	242	27 662	10 904 940	394	13 810 933
Sum 2011	13 980	5 013 992	359	636	205 418	323	14 135	5 303 958	375	10 523 368
Sum 2010	17 482	6 136 951	351	527	88 903	169	15 843	5 890 934	372	12 116 788

10 Skogkultur: Ungskogpleie – Historisk utvikling og regionvise forskjeller



Figur 3. **Venstre:** Areal ungskogpleie i Buskerud ("mekanisk etterarbeid" og "avstandsregulering") i perioden 1993-2015. **Høyre:** Areal ungskogpleie i Buskerud ("mekanisk etterarbeid" og "avstandsregulering") i perioden 2010-2015 fordelt på regioner. Regionsinndeling er vist på ark 8.

"Mål" angir mål for areal ungskogpleie i perioden 2014-2017 i Fylkesmannens "Strategi for økt aktivitet i skogbruket i Buskerud 2014-2017"

11 Skogkultur: Etterarbeider 2015

Kommune	Underskudd tynning		Kunstig kvisting		Tiltak mot skogskade		Forhåndsrydding tynning		Total kostnad
	da	kostnad	da	kostnad	da	kostnad	da	kostnad	
Drammen									-
Kongsberg							102	25 820	25 820
Ringerike	23	15 978	9	4 000			2 486	511 257	531 235
Hole									-
Flå									-
Nes							75	23 360	23 360
Gol					58	31 267			31 267
Hemsedal									-
Ål									-
Hol									-
Sigdal							160	55 850	55 850
Krødsherad	15	4 120					150	31 050	35 170
Modum							409	125 196	125 196
Øvre Eiker			1	300	5	370	110	42 980	43 650
Nedre Eiker									-
Lier							485	154 700	154 700
Røyken									-
Hurum							47	27 150	27 150
Flesberg			30	16 750			110	20 720	37 470
Rollag	40	50 000							50 000
Nore og Uvdal									-
Sum 2015	78	70 098	40	21 050	63	31 637	4 134	1 018 083	1 140 868
Sum 2014	91	71 401	55	28 025	29	2 568	2 622	611 926	713 920
Sum 2013	94	40 763	80	31 825	65	14 887	2 435	503 529	591 004
Sum 2012	230	45 278	91	37 350	710	96 380	4 113	975 761	1 237 274
Sum 2011	10	1 800	149	44 025	141	13 110	4 259	807 621	866 556
Sum 2010	125	39 207	181	46 740	86	12 345	4 953	1 058 961	1 157 253

12 Etablering av juletrefelt og pyntegrøntproduksjon 2015

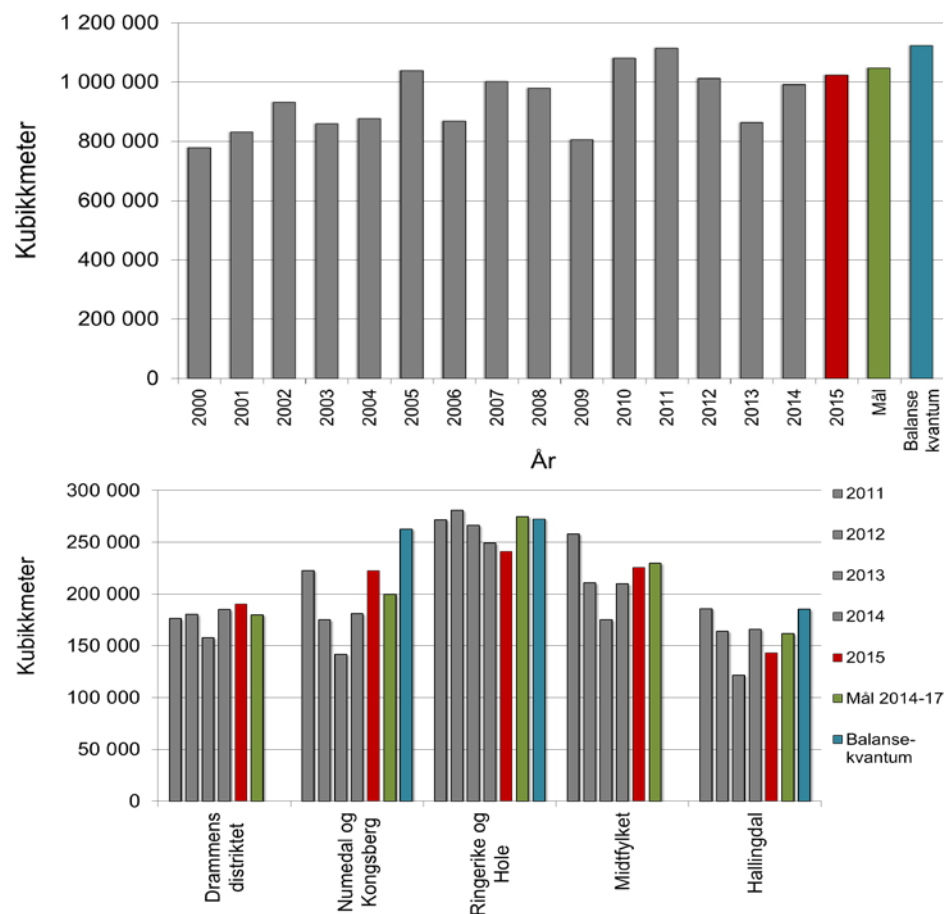
Kommune	antall	daa	kostnad
Drammen			
Kongsberg	1 030	5	6 366
Ringerike			
Hole			
Flå			
Nes			
Gol			
Hemsedal			
Ål			
Hol			
Sigdal			
Krødsherad	601	5	17 808
Modum	7 000	12	45 400
Øvre Eiker	39 216	67	265 139
Nedre Eiker	800	2	10 741
Lier			
Røyken			
Hurum			
Flesberg	1 500	7	22 825
Rollag	300	1	1 845
Nore og Uvdal			
Sum 2015	50 447	99	370 124
Sum 2014	11 330	59	145 459
Sum 2013	177 181	143	316 739
Sum 2012	6 680	76	66 555
Sum 2011	46 620	84	199 510
Sum 2010	37 874	57	174 954

13 Spesifikasjon av tilskudd 2015

Kommune	Flistilskudd kostnad	Tynning kostnad	Miljøtilskudd (Miljøregistreringer i skog, MiS) kostnad	Totalt kostnad
Drammen				-
Kongsberg		12 300		12 300
Ringerike		153 518		153 518
Hole				-
Flå		17 425		17 425
Nes		18 100		18 100
Gol				-
Hemsedal				-
Ål		4 575		4 575
Hol				-
Sigdal		17 910		17 910
Krødsherad				-
Modum		27 549		27 549
Øvre Eiker				-
Nedre Eiker				-
Lier				-
Røyken				-
Hurum				-
Flesberg				-
Rollag		4 515		4 515
Nore og Uvdal		45 200		45 200
Sum 2015	-	301 092	-	301 092
Sum 2014		281 525	576 779	858 304
Sum 2013	1 426 625	363 685	862 501	2 652 811
Sum 2012	1 554 451	245 783	1 294 196	3 094 430

14 Innmål (omsatt) skogsvirke 2015, historisk utvikling og regionvise forskjeller

Kommune	Fkbm	Bruttoverdi	Skogfond
Drammen	17 401	5 634 308	651 795
Kongsberg	90 584	31 867 852	4 277 325
Ringerike	222 921	76 773 305	11 651 983
Hole	18 275	6 236 729	527 435
Flå	18 373	5 721 808	805 509
Nes	42 582	13 337 872	1 586 556
Gol	40 642	12 059 627	1 283 656
Hemsedal	13 073	3 819 803	425 411
Ål	20 316	5 916 202	872 755
Hol	8 231	2 669 872	205 041
Sigdal	69 388	23 080 417	4 431 820
Krødsherad	58 490	20 035 096	3 741 565
Modum	97 996	32 970 987	5 969 846
Øvre Eiker	57 632	21 793 927	2 982 086
Nedre Eiker	14 621	5 138 778	787 394
Lier	46 720	15 293 972	1 965 286
Røyken	13 553	4 491 188	953 518
Hurum	40 531	14 261 686	2 951 383
Flesberg	55 898	20 104 799	4 345 347
Rollag	36 014	12 349 491	1 729 171
Nore og Uvdal	40 208	12 412 546	1 305 569
Sum 2015	1 023 449	345 970 265	53 450 451
<hr/>			
Sum 2014	991 616	341 556 663	46 712 885
Sum 2013	862 929	247 693 231	31 340 371
Sum 2012	1 012 070	309 775 841	41 464 900
Sum 2011	1 116 724	393 751 380	50 770 719
Sum 2010	1 083 033	377 942 735	50 741 391
Sum 2009	810 235	242 229 283	30 677 383



Figur 4. **Øverst:** Innmål (omsatt) skogsvirke i Buskerud (alle treslag og sortimenter) i perioden 2000-2015. **Nederst:** Innmål (omsatt) skogsvirke i Buskerud (alle treslag og sortimenter) fordelt på regioner. Regionsinndeling er vist på ark 8. "Mål" angir mål for avvirkning i perioden 2014-2017 i Fylkesmannens "Strategi for økt aktivitet i skogbruket i Buskerud 2014-2017". "Balansekvantum" baserer seg på beregninger i rapporten: "Ressursgrunnlaget og potensialet for aktivitet i skogbruket i Buskerud. Oppdragsrapport fra Skog og landskap 09/2007". Beregnet balansekvantum er også justert for topp og avfall (10%)

15 Ferdigmeldte veier 2015

Kommune	Bilvei - nyanlegg			Bilvei - ombygging			Totalt	
	Lengde	Kostnad	Tilskudd	Lengde	Kostnad	Tilskudd	tilskudd	kostnad
Drammen								
Kongsberg				125	207 830	103 915	103 915	207 830
Ringerike	350	100 000	28 129	7 901	874 746	297 307	325 436	974 746
Hole								
Flå	1 750	901 340	270 000				270 000	901 340
Nes								
Gol								
Hemsedal								
Ål	2 120	1 106 679	195 330	3 662	1 189 077	267 641	462 971	2 295 756
Hol				3 600	131 419	32 855	32 855	131 419
Sigdal	450	366 669	70 521	5 170	1 356 838	384 607	455 128	1 732 507
Krødsherad				1 100	348 340	105 000	105 000	348 340
Modum				3 960	1 992 443	589 044	589 044	1 992 443
Øvre Eiker				6	397 485	187 997	187 997	397 485
Nedre Eiker								
Lier								
Røyken				1 349	575 607	162 525	162 525	575 607
Hurum								
Flesberg	900	689 740	206 922	4 281	2 292 620	625 445	832 367	2 982 360
Rollag								
Nore og Uvdal				650	67 075	15 092	15 092	67 075
Sum 2015	5 570	3 164 428	770 902	31 804	9 433 480	2 771 428	3 542 330	12 606 908
Sum 2014	3 990	2 697 083	927 295	58 911	16 419 660	5 628 515	6 555 810	19 116 743
Sum 2013	5 000	4 010 351	1 303 357	21 720	5 743 472	1 227 418	2 530 775	9 753 823
Sum 2012	3 565	1 974 276	620 652	38 550	11 280 062	3 067 939	3 688 591	13 501 323



Fylkesmannen i Buskerud

Telefon sentralbord: 32 26 66 00
E-post: fmbupost@fylkesmannen.no

Besøksadresse:
Statens Hus,
Grønland 32,
Drammen

Postadresse:
Postboks 1604,
3007 Drammen

Internett: www.fylkesmannen.no/Buskerud





**Fylkesmannen
i Buskerud**

SKOGFONDSREGNSKAPET OG STATISTIKKOPPGAVER

2014

Innhold

REGNSKAPSOVERSIKTER 2014

1	Regnskapsoversikt skogfond
2	Spesifikasjon av tilskudd
3	Regnskapsoversikt for tilbakebetalt skogfond spesifisert på formål
4	Regnskapsoversikt for inn- og utbetalt på rentemiddelkonti

STATISTIKKOPPGAVER 2014

5	Grøfting og gjødsling
6	Skogkultur: Forarbeider
7	Skogkultur: Planting
8	Skogkultur: Foryngelse – Historisk utvikling og regionvise forskjeller
9	Skogkultur: Ungskogpleie
10	Skogkultur: Ungskogpleie – Historisk utvikling og regionvise forskjeller
11	Skogkultur: Etterarbeider
12	Etablering av juletreffelt og pyntegrøntproduksjon
13	Spesifikasjon av tilskudd
14	Innmålt skogsvirke 2014, historisk utvikling og regionvise forskjeller
15	Ferdigmeldte veier 2014

Dette heftet inneholder regnskapsoversikter fra skogfondsregnskapet og statistikkoppgaver for regnskapsåret 2014 i Buskerud.

Publisert av Fylkesmannen i Buskerud,
Landbruks- og næringsavdelingen
23. januar 2015

1 Regnskapsoversikt skogfond 2014

Kommune	Innestående skogfond pr. 1/1-2014	Innbetalt skogfond	Skogfond skoger u/10 dekar	Godskrevet tilskudd	Utbetalt	Innestående skogfond pr. 31/12-2014
Drammen	1 672 013	534 241	0	311 464	813 108	1 704 610
Kongsberg	12 149 858	2 966 176	88 830	1 494 840	3 654 255	13 045 449
Ringerike	23 219 126	9 432 171	70 643	1 764 684	10 710 359	23 776 265
Hole	2 453 735	959 393	1 893	24 045	549 602	2 889 464
Flå	3 907 484	1 583 161	1 493	184 681	1 613 069	4 063 750
Nes	5 735 506	1 846 262	10 887	703 950	1 846 247	6 450 358
Gol	7 115 329	1 317 034	0	11 700	662 908	7 781 155
Hemsedal	2 149 830	242 154	1 755	69 850	273 913	2 189 676
Ål	4 326 133	1 245 170	2 513	126 665	838 182	4 862 298
Hol	1 690 960	477 301	364	2 850	283 893	1 887 581
Sigdal	12 415 556	3 657 593	112 302	1 700 034	5 289 458	12 596 027
Krødsherad	6 432 560	2 575 837	44 407	653 473	3 541 230	6 165 047
Modum	13 168 127	5 031 452	514 537	1 413 272	5 994 389	14 132 999
Øvre Eiker	12 381 751	3 425 441	86 522	1 262 859	3 967 113	13 189 460
Nedre Eiker	2 027 752	396 480	9 131	174 880	686 229	1 922 014
Lier	6 187 135	1 384 573	39 338	64 988	905 001	6 771 034
Røyken	2 491 206	607 423	8 363	16 280	268 125	2 855 147
Hurum	3 270 298	1 505 950	909	246 376	1 175 741	3 847 792
Flesberg	11 366 890	3 692 500	3 474	769 559	3 380 375	12 452 048
Rollag	5 705 330	1 222 162	3 592	129 810	906 324	6 154 570
Nore og Uvdal	8 239 609	1 442 802	166 656	43 529	968 340	8 924 256
Sum 2014	148 106 188	45 545 276	1 167 609	11 169 789	48 327 861	157 661 002
Sum 2013	153 355 402	30 946 941	393 430	10 214 485	46 807 257	148 103 001
Sum 2012	153 466 698	40 593 452	871 448	8 049 022	49 625 218	153 355 402
Sum 2011	145 469 823	50 417 035	1 039 280	10 683 140	54 142 580	153 466 698

2 Spesifikasjon av tilskudd 2014

Kommune	Skogkultur	Vei (LUF) (Landbrukets utviklingsfond)	Vei (Revidert nasjonalbudsjett)	Skogbruksplan	Kommunale	Andre innbetalinger	Utbetalt
Drammen	126 964	184 500					311 464
Kongsberg	638 837	739 686	116 317				1 494 840
Ringerike	1 080 837	640 295	43 552				1 764 684
Hole	24 045						24 045
Flå	86 850	75 222	22 609				184 681
Nes	75 350	628 600					703 950
Gol	11 700						11 700
Hemsedal	12 600				57 250		69 850
Ål	30 550	96 115					126 665
Hol	2 850						2 850
Sigdal	425 307	628 469	646 258				1 700 034
Krødsherad	377 953	275 520					653 473
Modum	385 841	928 796	98 635				1 413 272
Øvre Eiker	524 978	251 000	486 881				1 262 859
Nedre Eiker	71 333		103 547				174 880
Lier	64 988						64 988
Røyken	16 280						16 280
Hurum	229 240	17 136					246 376
Flesberg	330 263	418 596	20 700				769 559
Rollag	129 810						129 810
Nore og Uvdal	31 340	12 189					43 529
Sum 2014	4 677 916	4 896 124	1 538 499	-	57 250		11 169 789
Sum 2013	5 288 111	3 125 277	719 806	1 062 141	19 150		10 214 485
Sum 2012	3 750 918	3 368 178	0	876 859	32 350	20 057	8 048 362
Sum 2011	2 782 667	3 829 015	0	4 068 129		3 329	10 683 140

3 Regnskapsoversikt for tilbakebetalt skogfond spesifisert på formål 2014

Kommune	Skogkultur	Vei	Miljø-tiltak	Merverdi-avgift	Diverse formål	Bioenergi-formål	Skogbruks-planer	Vei-vedlike-hold	Tilbake-betaling < 10 dekar	Ovføring mellom konti	Frigitt	Total kostnad
Drammen	260 021	521 522	0	7 993	1 228	0	0	22 344	0	0	0	813 108
Kongsberg	1 751 304	1 741 894	0	6 341	10 845	0	2 900	128 534	12 438	0	0	3 654 255
Ringerike	6 076 274	2 155 014	0	232 337	177 657	0	27 327	1 846 432	86 289	32 030	76 999	10 710 359
Hole	445 077	0	0	18 555	816	0	0	80 475	1 709	2 970	0	549 602
Flå	647 635	560 075	0	64 421	51 061	0	0	329 877	0	-40 000	0	1 613 069
Nes	655 920	827 862	0	44 524	54 148	0	850	252 057	0	0	10 887	1 846 247
Gol	391 961	37 750	0	63 200	13 273	0	4 750	146 405	0	5 570	0	662 908
Hemsedal	180 790	0	0	25 901	2 515	0	0	64 708	0	0	0	273 913
Ål	342 126	297 493	0	36 044	8 973	0	0	149 546	2 717	-5 570	6 853	838 182
Hol	162 147	0	0	30 828	203	0	0	90 148	568	0	0	283 893
Sigdal	1 701 397	3 014 770	13 550	19 688	19 720	0	4 670	478 581	82	37 000	0	5 289 458
Krødsherad	1 523 682	1 546 797	0	81 967	62 532	0	0	286 252	0	40 000	0	3 541 230
Modum	2 146 502	2 862 590	0	151 546	34 012	0	6 544	777 082	0	0	16 114	5 994 389
Øvre Eiker	2 502 603	1 311 278	0	55 591	29 466	0	0	65 748	0	0	2 427	3 967 113
Nedre Eiker	343 893	111 947	0	13 964	8 821	0	0	198 521	9 083	0	0	686 229
Lier	597 795	148 065	0	18 190	11 421	0	0	45 548	40 568	0	43 415	905 001
Røyken	166 193	93 738	0	595	0	0	0	0	7 599	0	0	268 125
Hurum	962 345	22 212	0	35 429	9 921	0	1 726	143 200	909	0	0	1 175 741
Flesberg	1 232 233	1 596 167	0	45 194	32 096	0	0	441 685	0	-12 000	45 000	3 380 375
Rollag	644 741	0	0	46 934	15 327	0	0	191 881	5 589	0	1 853	906 324
Nore og Uvdal	286 912	295 976	0	36 138	27 788	0	56 905	144 603	0	-24 981	145 000	968 340
Sum 2014	23 021 549	17 145 149	13 550	1 035 378	571 823	0	105 671	5 883 623	167 551	35 019	348 548	48 327 861
Sum 2013	23 109 163	12 787 776	15 157	1 352 907	480 174	0	2 351 737	6 247 535	98 217	20 099	344 493	46 807 257
Sum 2012	25 488 213	12 336 166	3 000	1 794 727	111 448	45 000	1 794 299	7 304 864	139 315	106	608 080	49 625 218
Sum 2011	23 758 850	13 545 208	12 800	1 906 135	634 603	0	6 365 618	7 289 171	127 128	120 162	382 902	54 142 580

4 Regnskapsoversikt for rentemidler 2014

Kommune	Beholdning 1/1-2014	Inntjente renter	Medgått	Beholdning 31/12-2014
Drammen	369 584	72 711	74 768	367 527
Kongsberg	900 676	447 678	312 080	1 036 275
Ringerike	1 931 103	868 600	631 307	2 168 395
Hole	156 959	102 169	62 489	196 639
Flå	299 699	141 335	146 691	294 343
Nes	697 322	222 035	209 360	709 997
Gol	690 374	261 132	198 500	753 006
Hemsedal	254 062	77 414	66 864	264 612
Ål	321 359	164 225	107 677	377 907
Hol	229 017	64 622	47 887	245 752
Sigdal	1 388 321	476 323	285 436	1 579 207
Krødsherad	823 582	231 230	169 658	885 155
Modum	2 292 621	539 538	406 158	2 426 001
Øvre Eiker	1 452 242	467 589	414 307	1 505 523
Nedre Eiker	249 182	66 163	74 404	240 941
Lier	603 380	230 168	148 111	685 437
Røyken	328 447	104 001	56 160	376 288
Hurum	432 331	132 750	79 472	485 609
Flesberg	702 336	416 494	277 935	840 895
Rollag	292 514	218 365	-70 995	581 874
Nore og Uvdal	887 500	312 655	267 981	932 174
Sum 2014	15 302 611	5 617 197	3 966 251	16 953 557

5 Grøfting og gjødsling 2014

Kommune	Suppleringsgrøfting		Grøfte- og bekkerensk		Gjødsling fastmark		Total kostnad
	meter	kostnad	meter	kostnad	daa	kostnad	
Drammen							-
Kongsberg			2 000	33 700			33 700
Ringerike			1 655	27 400			27 400
Hole			400	11 970			11 970
Flå							-
Nes				15 000			15 000
Gol							-
Hemsedal							-
Ål							-
Hol							-
Sigdal			2 930	31 375			31 375
Krødsherad			1 026	17 000			17 000
Modum			620	18 300			18 300
Øvre Eiker			950	20 362			20 362
Nedre Eiker							-
Lier							-
Røyken							-
Hurum			600	12 188			12 188
Flesberg			800	17 970			17 970
Rollag							-
Nore og Uvdal							-
Sum 2014			10 981	205 265	-	-	205 265
Sum 2013			2 265	69 229	206	59 740	128 969
Sum 2012	200	7 050	13 155	228 017	1 299	357 865	592 932
Sum 2011			10 913	213 964	55	14 300	228 264
Sum 2010			9 930	179 125	1 752	460 404	639 529

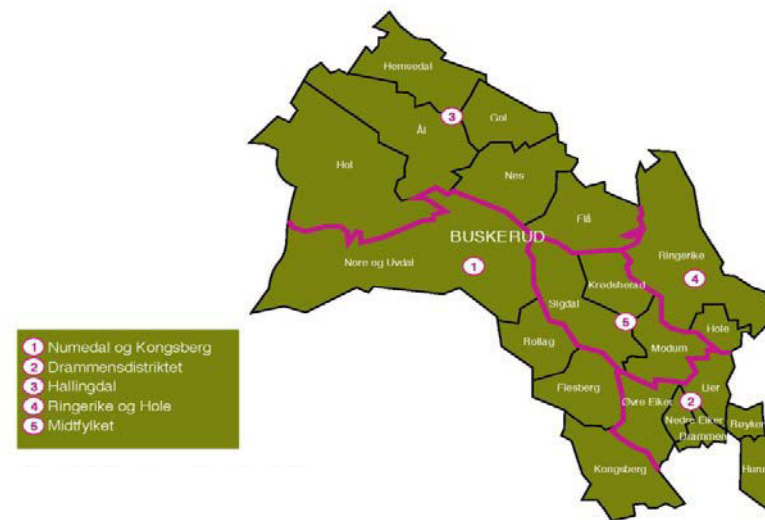
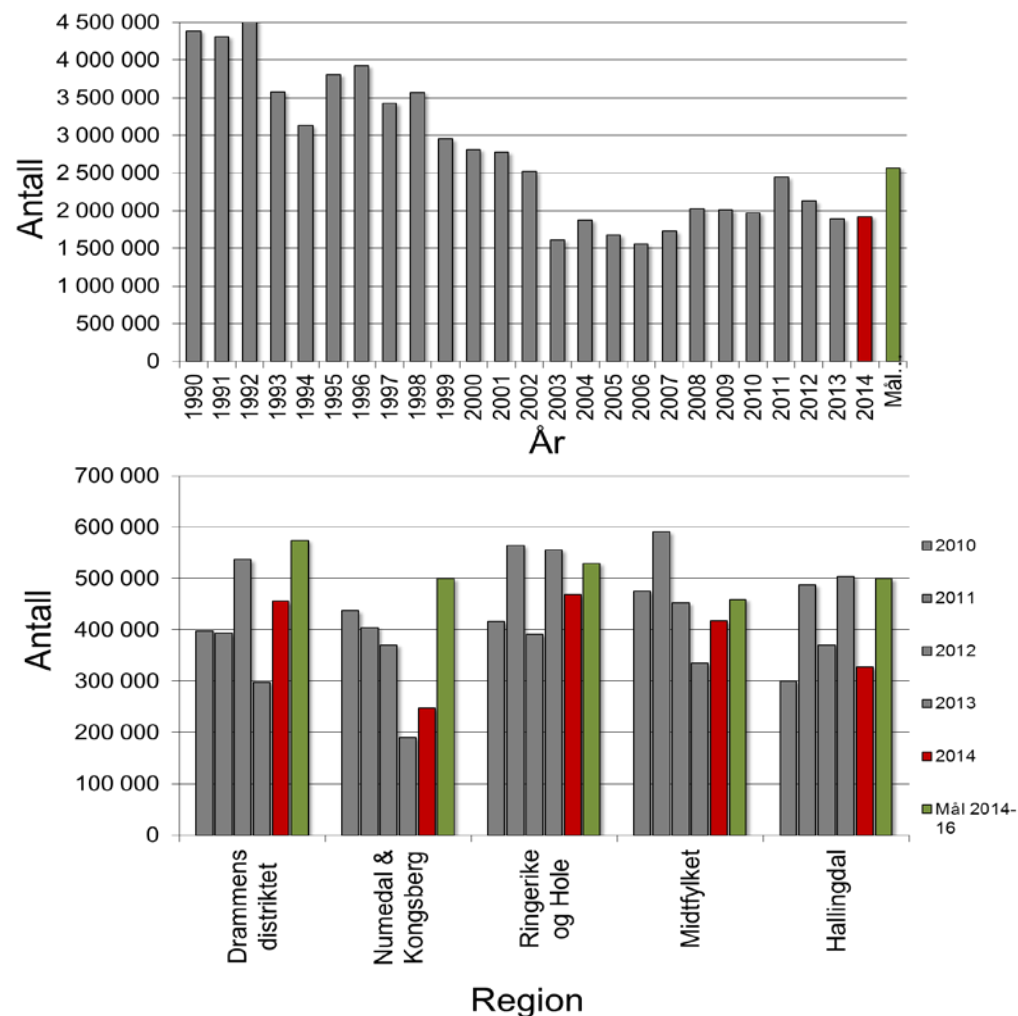
6 Skogkultur: Forarbeider 2014

Kommune	Flaterydding		Markberedning		Kjemisk behandling forarb.		Inngjerding		Total kostnad
	daa	kostnad	daa	kostnad	daa	kostnad	daa	kostnad	
Drammen									-
Kongsberg	34	5 950	421	146 343	6	1 800			154 093
Ringerike	20	6 300	1 499	493 207	48	3 600			503 107
Hole									-
Flå			58	23 925					23 925
Nes									-
Gol							65	4 838	65
Hemsedal									-
Ål	113	29 800	86	20 600					50 400
Hol			38	9 000					9 000
Sigdal	49	6 115	570	168 128					174 243
Krødsherad			671	213 355					213 355
Modum	50	6 900	11	5 050	35	4 400	1	20 000	16 351
Øvre Eiker	61	15 260	38	18 181	72	10 800			44 241
Nedre Eiker	24	6 600	30	6 600					13 200
Lier									-
Røyken					64	18 240			18 240
Hurum									-
Flesberg	30	17 000	93	36 660					53 660
Rollag			180	54 350					54 350
Nore og Uvdal			206	59 100					59 100
Sum 2014	381	93 925	3 901	1 254 499	225	38 840	66	24 838	1 387 330
Sum 2013	120	24 255	2 943	804 783	115	24 229			853 267
Sum 2012	641	135 917	3 275	953 015	94	24 462			1 192 594
Sum 2011	487	116 593	4 314	1 109 539	77	17 123			1 243 255
Sum 2010	533	99 157	2 862	784 080	57	17 776			901 013

7 Skogkultur: Foryngelse 2014

Kommune	Plantekjøp			Plantearbeid				Suppleringsplanting		Såing		Total kostnad
	antall	kostnad	pris/plante	antall	daa	kostnad	pris/plante	antall	kostnad	daa	kostnad	
Drammen	6 240	18 804	3,0	5 750	67	17 250	3,0	2 100	7 137			43 191
Kongsberg	122 068	344 294	2,8	156 468	1 002	527 486	3,4	3 100	10 525			882 305
Ringerike	396 393	1 025 781	2,6	420 259	2 963	1 041 703	2,5	11 398	35 657			2 103 141
Hole	72 760	185 979	2,6	73 500	485	179 780	2,4	2 260	7 410			373 169
Flå	61 050	148 554	2,4	64 850	392	165 960	2,6	300	900			315 414
Nes	76 000	195 235	2,6	66 225	381	165 890	2,5			25	1030	362 155
Gol	70 100	179 574	2,6	69 675	771	172 355	2,5					351 929
Hemsedal	34 050	92 500	2,7	27 850	296	66 840	2,4					159 340
Ål	52 250	126 558	2,4	49 750	344	127 050	2,6	1 000	2 500			256 108
Hol	34 800	84 405	2,4	34 800	252	83 670	2,4					168 075
Sigdal	121 430	318 383	2,6	111 855	610	306 183	2,7	7 875	30 480			655 046
Krødsherad	111 800	288 475	2,6	110 650	657	300 140	2,7	1 700	5 300			593 915
Modum	184 671	490 563	2,7	191 333	980	547 173	2,9	4 850	24 290			1 062 026
Øvre Eiker	215 225	579 897	2,7	194 750	1 017	544 492	2,8	4 700	17 640			1 142 029
Nedre Eiker	41 450	106 158	2,6	41 775	242	112 380	2,7					218 538
Lier	78 355	206 914	2,6	86 755	533	272 462	3,1					479 376
Røyken	18 150	43 876	2,4	18 350	112	47 214	2,6					91 090
Hurum	96 800	218 868	2,3	95 500	625	207 096	2,2	700	1 940			427 904
Flesberg	40 710	113 790	2,8	49 030	364	165 766	3,4					279 556
Rollag	45 675	125 542	2,7	44 075	255	123 247	2,8	100	400			249 189
Nore og Uvdal	39 950	117 040	2,9	33 225	346	90 343	2,7	1 225	3 483			210 866
Sum 2014	1 919 927	5 011 190	2,6	1 946 425	12 694	5 264 480	2,7	41 308	147 662	25	1030	10 424 362
Sum 2013	1 838 206	4 876 467	2,7	1 699 052	11 358	4 473 838	2,6	49 575	196 980			9 547 285
Sum 2012	2 075 159	5 266 034	2,5	1 911 325	12 886	5 203 745	2,7	49 180	147 116	55	12 429	10 511 508
Sum 2011	2 401 026	5 614 577	2,3	2 287 035	14 493	5 708 073	2,5	42 560	138 339			11 460 989
Sum 2010	1 970 517	4 587 808	2,3	1 704 168	10 775	4 202 506	2,5	60 005	173 091			8 943 405

8 Skogkultur: Foryngelse – Historisk utvikling og regionvise forskjeller

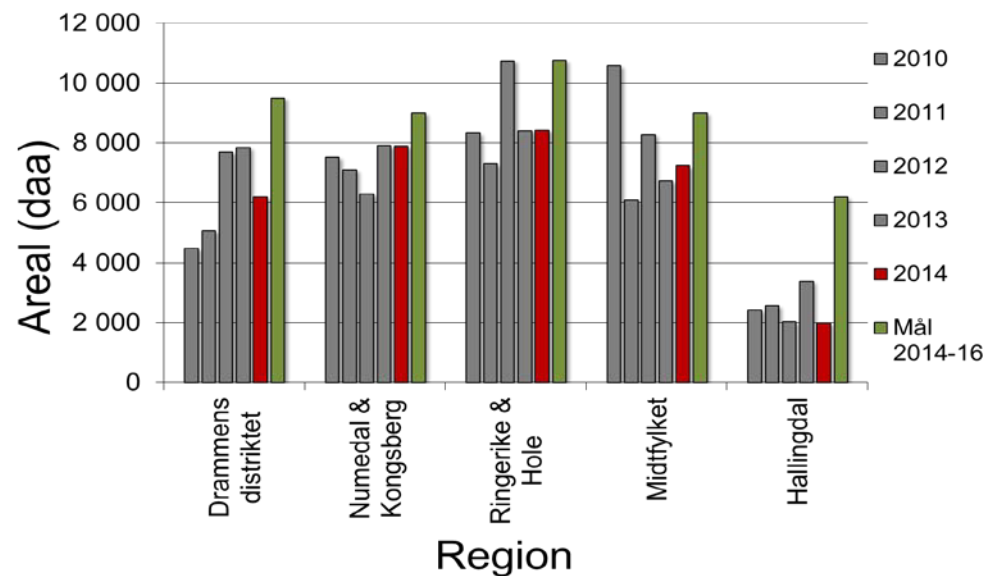
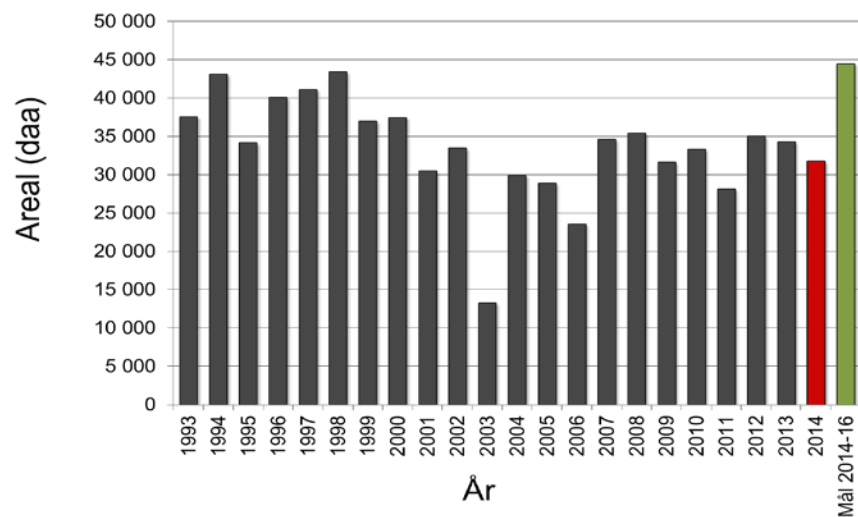


Figur 2. Regioninndeling av Buskerud som er benyttet i Fylkesmannens "Strategi for økt aktivitet i skogbruket i Buskerud 2014-2017".

9 Skogkultur: Ungskogpleie 2014

Kommune	Mekanisk etterarbeid			Kjemisk behandling, etterarbeid			Avstandsregulering			Total kostnad
	daa	kostnad	kr/daa	daa	kostnad	kr/da	daa	kostnad	kr/daa	
Drammen	23	5 521	240				580	207 699	358	213 220
Kongsberg	2 408	984 470	409	40	13 440	336	1 694	459 701	271	1 457 611
Ringerike	8	4 000	500				8 108	3 136 350	387	3 140 350
Hole							313	80 150	256	80 150
Flå				7	1 950	279	788	321 168	408	323 118
Nes							756	286 172	379	286 172
Gol	97	27 890	288				20	7 200	360	35 090
Hemsedal	84	23 100	275							23 100
Ål	241	78 797	327							78 797
Hol										-
Sigdal	1 625	512 426	315	12	5 105	425	685	352 265	514	869 796
Krødsherad				65	17 950	276	1 990	758 872	381	776 822
Modum				49	14 750	301	2 933	935 270	319	950 020
Øvre Eiker	563	186 677	332	80	12 450	156	2 821	1 106 565	392	1 305 692
Nedre Eiker	33	13 120	398				658	165 218	251	178 338
Lier	40	25 350	634				360	123 580	343	148 930
Røyken							74	56 863	768	56 863
Hurum	4	1 600	400				1 042	605 250	581	606 850
Flesberg	72	37 300	518	20	3 550	178	2 876	747 252	260	788 102
Rollag				20	6 490	325	807	270 184	335	276 674
Nore og Uvdal	18	7 750	431				22	11 500	523	19 250
Sum 2014	5 216	1 908 001	366	293	75 685	258	26 527	9 631 259	363	11 614 945
Sum 2013	6 809	2 224 393	327	1 001	259 493	259	27 463	10 990 767	400	13 474 653
Sum 2012	7 388	2 720 250	368	1 280	309 552	242	27 662	10 904 940	394	13 810 933
Sum 2011	13 980	5 013 992	359	636	205 418	323	14 135	5 303 958	375	10 523 368
Sum 2010	17 482	6 136 951	351	527	88 903	169	15 843	5 890 934	372	12 116 788

10 Skogkultur: Ungskogpleie – Historisk utvikling og regionvise forskjeller



Figur 3. **Venstre:** Areal ungskogpleie i Buskerud ("mekanisk etterarbeid" og "avstandsregulering") i perioden 1993-2014. **Høyre:** Areal ungskogpleie i Buskerud ("mekanisk etterarbeid" og "avstandsregulering") i perioden 2010-2014 fordelt på regioner. Regionsinndeling er vist på ark 8.

"Mål" angir mål for areal ungskogpleie i perioden 2014-2017 i Fylkesmannens "Strategi for økt aktivitet i skogbruket i Buskerud 2014-2017"

11 Skogkultur: Etterarbeider 2014

Kommune	Underskudd tynning		Kunstig kvisting		Tiltak mot skogskade		Forhåndsrydding tynning		Total kostnad
	da	kostnad	da	kostnad	da	kostnad	da	kostnad	
Drammen									-
Kongsberg			13	6 600					6 600
Ringerike	6	18 750	7	3 500	5	750	1 839	393 419	416 419
Hole							31	11 950	11 950
Flå									-
Nes							3	2 017	2 017
Gol					24	1 818			1 818
Hemsedal									-
Ål									-
Hol									-
Sigdal	5	11 025	20	9 425			130	29 400	49 850
Krødsherad									-
Modum	20	7 026					507	134 870	141 896
Øvre Eiker							62	28 390	28 390
Nedre Eiker									-
Lier									-
Røyken									-
Hurum									-
Flesberg			15	8 500			40	8 280	16 780
Rollag	60	34 600					10	3 600	38 200
Nore og Uvdal									-
Sum 2014	91	71 401	55	28 025	29	2 568	2 622	611 926	713 920
Sum 2013	94	40 763	80	31 825	65	14 887	2 435	503 529	591 004
Sum 2012	230	45 278	91	37 350	710	96 380	4 113	975 761	1 237 274
Sum 2011	10	1 800	149	44 025	141	13 110	4 259	807 621	866 556
Sum 2010	125	39 207	181	46 740	86	12 345	4 953	1 058 961	1 157 253

12 Etablering av juletreffelt og pyntegrøntproduksjon 2014

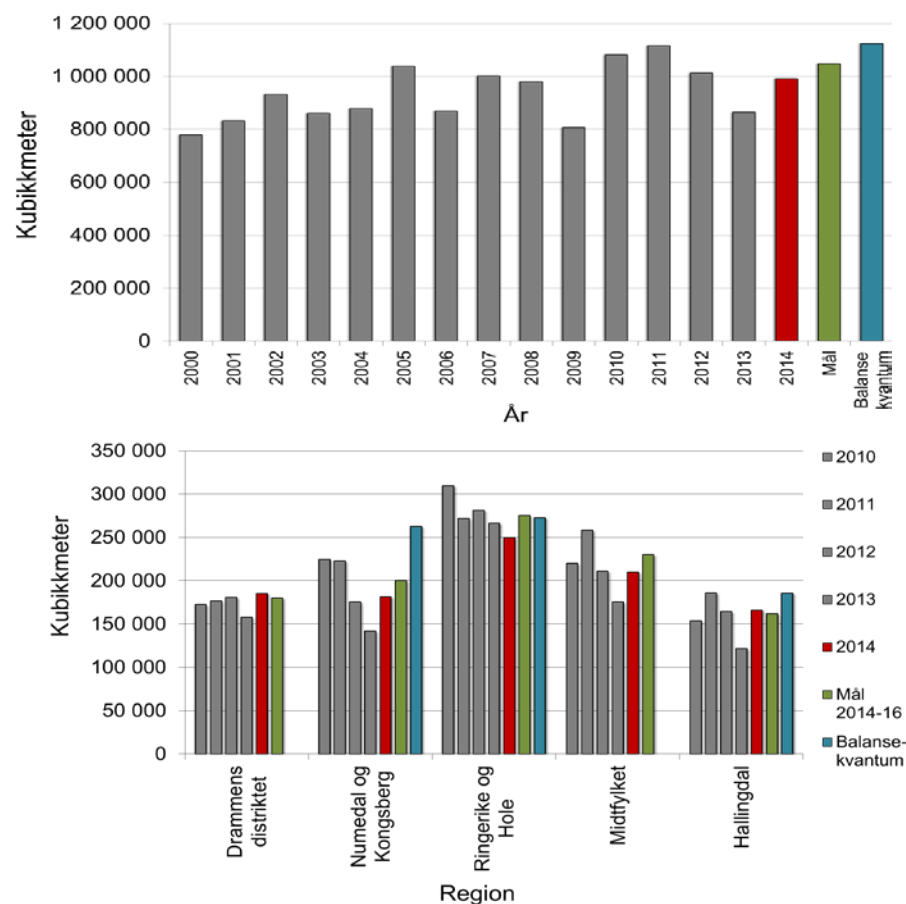
Kommune	antall	daa	kostnad
Drammen	1 000	3	3 610
Kongsberg	2 000	3	15 250
Ringerike			
Hole			
Flå			
Nes			
Gol			
Hemsedal			
Ål			
Hol			
Sigdal			
Krødsherad			
Modum	3 900	5	63 164
Øvre Eiker	700	32	15 580
Nedre Eiker	800	4	12 620
Lier			
Røyken			
Hurum			
Flesberg	2 930	12	35 235
Rollag			
Nore og Uvdal			
Sum 2014	11 330	59	145 459
Sum 2013	177 181	143	316 739
Sum 2012	6 680	76	66 555
Sum 2011	46 620	84	199 510
Sum 2010	37 874	57	174 954

13 Spesifikasjon av tilskudd 2014

Kommune	Flistilskudd kostnad	Tynning kostnad	Miljøtilskudd (Miljøregistreringer i skog, MiS) kostnad	Totalt kostnad
Drammen				-
Kongsberg				-
Ringerike		63 050		63 050
Hole				-
Flå		7 625		7 625
Nes				-
Gol				-
Hemsedal				-
Ål		5 075		5 075
Hol				-
Sigdal		59 520		59 520
Krødsherad				-
Modum		6 780		6 780
Øvre Eiker		37 600		37 600
Nedre Eiker				-
Lier				-
Røyken				-
Hurum				-
Flesberg		52 555		52 555
Rollag		39 040	576 779	615 819
Nore og Uvdal		10 280		10 280
Sum 2014	-	281 525	576 779	858 304
Sum 2013	1 426 625	363 685	862 501	2 652 811
Sum 2012	1 554 451	245 783	1 294 196	3 094 430

14 Innmålt (omsatt) skogsvirke 2014, historisk utvikling og regionvise forskjeller

Kommune	Fkbn	Bruttoverdi	Skogfond
Drammen	16 385	5 731 710	534 241
Kongsberg	67 201	25 119 436	3 055 006
Ringerike	222 252	76 003 994	9 502 814
Hole	27 843	9 722 166	961 286
Flå	28 710	9 557 088	1 584 654
Nes	42 687	13 961 503	1 857 149
Gol	40 605	12 084 339	1 317 034
Hemsedal	9 265	2 786 692	243 909
Ål	35 243	11 245 110	1 247 683
Hol	9 541	2 976 087	477 665
Sigdal	64 235	22 174 757	3 769 895
Krødsherad	38 752	13 558 096	2 620 244
Modum	106 352	37 137 584	5 545 989
Øvre Eiker	66 576	23 260 006	3 511 963
Nedre Eiker	8 846	3 547 941	405 611
Lier	43 587	15 520 411	1 423 911
Røyken	14 380	4 791 666	615 786
Hurum	35 207	12 237 889	1 506 859
Flesberg	58 840	21 792 150	3 695 974
Rollag	23 250	8 134 099	1 225 754
Nore og Uvdal	31 859	10 213 939	1 609 458
Sum 2014	991 616	341 556 663	46 712 885
<hr/>			
Sum 2013	862 929	247 693 231	31 340 371
Sum 2012	1 012 070	309 775 841	41 464 900
Sum 2011	1 116 724	393 751 380	50 770 719
Sum 2010	1 083 033	377 942 735	50 741 391
Sum 2009	810 235	242 229 283	30 677 383



Figur 4. **Øverst:** Innmålt (omsatt) skogsvirke i Buskerud (alle treslag og sortimenter) i perioden 2000-2014. **Nederst:** Innmålt (omsatt) skogsvirke i Buskerud (alle treslag og sortimenter) fordelt på regioner. Regionsinndeling er vist på ark 8.

"Mål" angir mål for avvirkning i perioden 2014-2017 i Fylkesmannens "Strategi for økt aktivitet i skogbruket i Buskerud 2014-2017". "Balansekvantum" baserer seg på beregninger i rapporten: "Ressursgrunnlaget og potensialet for aktivitet i skogbruket i Buskerud. Oppdragsrapport fra Skog og landskap 09/2007"

15 Ferdigmeldte veier 2014

Kommune	Bilvei - nyanlegg			Bilvei - ombygging			Totalt	
	Lengde	Kostnad	Tilskudd	Lengde	Kostnad	Tilskudd	tilskudd	kostnad
Drammen				2 300	617 381	184 500	184 500	617 381
Kongsberg				9 791	3 031 300	1 083 251	1 083 251	3 031 300
Ringerike	850	565 222	180 890	7 345	1 826 362	618 663	799 553	2 391 584
Hole								
Flå				100	80 598	22 609	22 609	80 598
Nes				12 516	4 954 940	1 581 781	1 581 781	4 954 940
Gol								
Hemsedal								
Ål	370	272 630	49 502	80	73 405	8 808	58 310	346 035
Hol								
Sigdal	2 230	1 491 580	626 464	7 575	2 237 361	889 320	1 515 784	3 728 941
Krødsherad	420	370 691	93 472	680	392 892	121 618	215 090	763 583
Modum	1 100	912 800	246 456	8 690	2 689 893	826 021	1 072 477	3 602 693
Øvre Eiker				6 200	1 388 210	538 200	538 200	1 388 210
Nedre Eiker								
Lier								
Røyken								
Hurum	50	48 960	17 136				17 136	48 960
Flesberg	670	343 840	98 375	2 915	520 756	141 972	240 347	864 596
Rollag								
Nore og Uvdal								
Sum 2014	5 690	4 005 723	1 312 295	58 192	17 813 098	6 016 743	7 329 038	21 818 821
Sum 2013	5 000	4 010 351	1 303 357	21 720	5 743 472	1 227 418	2 530 775	9 753 823
Sum 2012	3 565	1 974 276	620 652	38 550	11 280 062	3 067 939	3 688 591	13 501 323



Fylkesmannen i Buskerud

Telefon sentralbord: 32 26 66 00
E-post: fmbupost@fylkesmannen.no

Besøksadresse:
Statens Hus,
Grønland 32,
Drammen

Postadresse:
Postboks 1604,
3007 Drammen

Internett: www.fylkesmannen.no/Buskerud






**Fylkesmannen
i Buskerud**

Landbruks- og næringsavdelingen

Skogfondsregnskapet og statistikkoppgaver

2013



INNHold

REGNSKAPSOVERSIKTER 2013

1. Regnskapsoversikt skogfond
2. Spesifikasjon av tilskudd
3. Regnskapsoversikt tilbakebetalt skogfond spesifisert på formål
4. Regnskapsoversikt inn- og utbetalt på rentemiddelkonti

STATISTIKKOPPGAVER 2013

5. Grøfting/gjødsling
6. Skogkultur - forarbeider
7. Skogkultur - planting
8. Skogkultur - ungsogpleie
9. Skogkultur - etterarbeider
10. Etablering juletefelt
11. Spesifikasjon av tilskudd
12. Innmålt (omsatt) skogsvirke
13. Ferdigmeldte veier 2013

Regnskapsoversikt skogfond 2013

Kommune	Innestående skogfond pr. 1/1-2013	Innbetalt skogfond	Skogfond skoger u/10 dekar	Godskrevet tilskudd	Utbetalt	Innestående skogfond pr. 31/12-2013
Drammen	1 700 892	546 717		93 277	668 873	1 672 013
Kongsberg	12 315 141	1 413 166	15 822	1 087 325	2 681 595	12 149 858
Ringerike	24 077 147	8 455 592	82 654	1 400 095	10 796 362	23 219 126
Hole	2 431 532	590 342	4 034	60 199	632 372	2 453 735
Flå	4 580 501	947 227		177 336	1 800 767	3 904 296
Nes	6 761 826	1 125 301	5 179	604 782	2 761 582	5 735 506
Gol	7 760 721	795 040	37 536	110 400	1 588 368	7 115 329
Hemsedal	2 059 992	216 085		33 900	160 146	2 149 830
Ål	4 488 585	529 639	3 246	225 128	920 465	4 326 133
Hol	1 817 290	2 465	204	13 100	142 099	1 690 960
Sigdal	13 675 815	2 931 968	14 159	2 191 845	6 398 231	12 415 556
Krødsherad	6 442 147	1 678 663	42 111	291 286	2 021 647	6 432 560
Modum	12 769 884	3 183 987	6 468	360 260	3 152 472	13 168 127
Øvre Eiker	12 369 731	1 858 529	41 182	902 334	2 790 025	12 381 751
Nedre Eiker	1 859 280	504 107		61 812	397 447	2 027 752
Lier	6 416 493	936 272	5 185	164 416	1 335 231	6 187 135
Røyken	2 485 786	207 177	2 358	110 618	314 733	2 491 206
Hurum	3 384 876	955 662	3 174	325 250	1 398 664	3 270 298
Flesberg	12 411 672	1 853 270	2 185	837 343	3 737 580	11 366 890
Rollag	4 809 953	1 368 692	13 118	84 335	570 767	5 705 330
Nore og Uvdal	8 736 140	847 040	114 815	1 079 444	2 537 830	8 239 609
Sum 2013	153 355 402	30 946 941	393 430	10 214 485	46 807 257	148 103 001
Sum 2012	153 466 698	40 593 452	871 448	8 049 022	49 625 218	153 355 402
Sum 2011	145 469 823	50 417 035	1 039 280	10 683 140	54 142 580	153 466 698

Spesifikasjon av tilskudd 2013

Kommune	Skogkultur	Vei	Veivedl.h.RNB	Skogbruksplan	Kommunale	Andre innbet.	Utbetalt
Drammen	93 277						93 277
Kongsberg	860 077	227 248					1 087 325
Ringerike	1 000 343	399 752					1 400 095
Hole	60 199						60 199
Flå	119 100	39 096	19 140				177 336
Nes	199 550	405 232					604 782
Gol	110 400						110 400
Hemsedal	14 750				19 150		33 900
Ål	34 800	167 493	22 835				225 128
Hol	13 100						13 100
Sigdal	467 629	1 267 585	456 631				2 191 845
Krødsherad	256 516	34 770					291 286
Modum	279 267	80 993					360 260
Øvre Eiker	711 134		191 200				902 334
Nedre Eiker	61 812						61 812
Lier	164 416						164 416
Røyken	110 618						110 618
Hurum	325 250						325 250
Flesberg	304 235	503 108	30 000				837 343
Rollag	84 335						84 335
Nore og Uvdal	17 303			1 062 141			1 079 444
Sum 2013	5 288 111	3 125 277	719 806	1 062 141	19 150		10 214 485
Sum 2012	3 750 918	3 368 178	-	876 859	32 350	20 057	8 048 362
Sum 2011	2 782 667	3 829 015	-	4 068 129		3 329	10 683 140

Regnskapsoversikt tilbakebetalt skogfond spesifisert på formål 2013

Kommune	Skogkultur	Vei m/skf.	Miljøtiltak	Merverdi-avgift	Diverse formål	Bioenergi-formål	Skogbruks-planer	Veivedlikehold	Tilbakebet. < 10 dekar	Ovf.mellom konti	Frigitt	Total kostnad
DRAMMEN	364 567	227 282	0	39 604	1 639	0	0	10 000		-25 938	51 719	668 873,15
KONGSBERG	1 987 061	504 902	0	14 082	14 842	0	1 780	143 055	7 538	0	8 335	2 681 595,25
RINGERIKE	5 843 090	1 642 408	0	380 345	107 336	0	197 001	2 533 392	41 852	20 000	30 938	10 796 362,00
HOLE	430 545	18 150	0	19 899	984	0	0	158 636	4 158	0	0	632 372,00
FLÅ	800 417	485 670	0	112 919	31 199	0	516	370 046	0	0	0	1 800 767,45
NES	1 274 890	1 127 944	0	87 259	29 489	0	90 677	151 325	0	0	0	2 761 582,20
GOL	907 937	230 620	0	131 106	11 102	0	56 454	241 341	9 809	0	0	1 588 368,33
HEMSEDAL	129 708	0	0	16 921	4 367	0	4 050	5 100	0	0	0	160 146,44
ÅL	338 536	238 408	0	66 423	11 912	0	9 977	245 500	4 235	0	5 474	920 465,02
HOL	84 709	9 298	0	16 583	0	0	0	12 748	6 761	0	12 000	142 099,00
SIGDAL	1 910 912	3 702 833	0	41 279	44 223	0	18 753	685 452	43	-5 264	0	6 398 230,95
KRØDSHERAD	1 090 046	515 370	0	79 934	48 201	0	0	270 832	0	17 264	0	2 021 646,93
MODUM	1 569 851	1 063 050	0	101 258	59 292	0	9 123	339 976	1 511	0	8 411	3 152 471,70
ØVRE EIKER	1 998 194	580 149	10 157	70 026	26 382	0	8 906	69 841	0	25 938	432	2 790 025,29
NEDRE EIKER	201 164	43 600	0	1 863	3 580	0	0	147 240	0	0	0	397 446,50
LIER	1 238 844	0	0	34 773	8 003	0	0	39 121	13 775	0	715	1 335 231,00
RØYKEN	312 278	0	0	525	303	0	0	0	1 627	0	0	314 733,29
HURUM	1 036 120	215 610	0	12 637	13 192	0	2 731	115 200	3 174	0	0	1 398 663,50
FLESBERG	955 018	1 980 747	5 000	29 626	22 374	0	1 999	519 102	0	-2 000	225 714	3 737 579,75
ROLLAG	414 334	71 760	0	32 847	15 337	0	0	32 000	3 734	0	755	570 767,30
NORE OG UVDAL	220 942	129 975	0	62 999	26 417	0	1 949 769	157 629	0	-9 901	0	2 537 830,37
Sum 2013	23 109 163	12 787 776	15 157	1 352 907	480 174	0	2 351 737	6 247 535	98 217	20 099	344 493	46 807 257
Sum 2012	25488213	12336166	3000	1794727	111448	45000	1794299	7304864	139315	106	608080	49625218
Sum 2011	23758850	13545208	12800	1906135	634603	0	6365618	7289171	127128	120162	382902	54142580

Regnskapsoversikt rentemidler 2013

Kommune	Beholdning 1/1-13	Inntjente renter	Medgått	Beholdn. 31/12-2013
Drammen	363 926	62 619,38	56 962	369 584
Kongsberg	877 363	410 351,96	387 038	900 676
Ringerike	1 770 487	837 912,55	677 297	1 931 103
Hole	152 362	73 599,20	69 002	156 959
Flå	316 696	154 793,05	171 790	299 699
Nes	695 354	230 693,99	228 726	697 322
Gol	745 041	220 368,52	275 035	690 374
Hemsedal	261 217	75 876,76	83 032	254 062
Ål	323 671	145 754,68	148 066	321 359
Hol	224 076	61 094,12	56 154	229 017
Sigdal	1 400 223	386 541,84	398 445	1 388 321
Krødsherad	886 246	196 416,43	259 080	823 582
Modum	2 184 378	536 747,94	428 504	2 292 621
Øvre Eiker	1 387 870	476 411,21	412 040	1 452 242
Nedre Eiker	227 977	77 540,77	56 336	249 182
Lier	588 487	185 211,12	170 318	603 380
Røyken	310 587	81 461,59	63 601	328 447
Hurum	425 434	110 362,54	103 465	432 331
Flesberg	718 556	341 281,17	357 502	702 336
Rollag	529 464	155 078,48	392 028	292 514
Nore og Uvdal	834 214	323 648,06	270 362	887 500
Sum 2013	15 223 629	5 143 765	5 064 783	15 302 611

GRØFTING OG GJØDSLING 2013

Kommune	Suppleringsgrøfting		Grøfte- og bekkerensk		Gjødsling fastmark		Total kostnad
	antall	kostnad	m	kostnad	da	kostnad	
Drammen							-
Kongsberg							-
Ringerike					206	59 740	59 740
Hole							-
Flå							-
Nes							-
Gol				1 466			1 466
Hemsedal							-
Ål							-
Hol							-
Sigdal			245	5 800			5 800
Krødsherad							-
Modum			100	3 200			3 200
Ø. Eiker							-
N. Eiker							-
Lier							-
Røyken			100	20 000			20 000
Hurum			1 620	34 763			34 763
Flesberg			200	4 000			4 000
Rollag							-
Nore og Uvdal							-
Sum 2013			2 265	69 229	206	59 740	128 969
Sum 2012	200	7 050	13 155	228 017	1 299	357 865	592 932
Sum 2011			10 913	213 964	55	14 300	228 264
Sum 2010			9 930	179 125	1 752	460 404	639 529

SKOGKULTUR - FORARBEIDER 2013

Kommune	Flaterydding		Markberedning		Kj.beh.forarbeider		Total kostnad
	da	kostnad	da	kostnad	da	kostnad	
Drammen							-
Kongsberg	16	2 870	1 559	413 976	30	7 695	424 541
Ringerike	14	5 365	138	33 250			38 615
Hole							-
Flå							-
Nes			185	62 300			62 300
Gol							-
Hemsedal							-
Ål			20	3 600			3 600
Hol							-
Sigdal			404	104 905			104 905
Krødsherad	20	4 620	229	70 400			75 020
Modum			25	7 475			7 475
Ø. Eiker	20	9 400	32	8 130	67	10 000	27 530
N. Eiker			44	17 050			17 050
Lier			40	19 125	18	6 534	25 659
Røyken							-
Hurum							-
Flesberg	50	2 000	55	21 200			23 200
Rollag			212	43 372			43 372
Nore og Uvdal							-
Sum 2013	120	24 255	2 943	804 783	115	24 229	853 267
Sum 2012	641	135 917	3 275	953 015	94	24 462	1 192 594
Sum 2011	487	116 593	4 314	1 109 539	77	17 123	1 243 255
Sum 2010	533	99 157	2 862	784 080	57	17 776	901 013

SKOGKULTUR FORYNGELSE 2013

Kommune	Plantekjøp			Plantearbeid				Suppleringsplantir		Såing		Total kostnad
	stykk	kostnad	pris/plante	stykk	da	kostnad	pris/plante	stykk	kostnad	da	kostnad	
Drammen	18875	55770	2,95	15075	85	46908	3,11	3000	8700			111 378
Kongsberg	85155	242707	2,85	64455	383	186488	2,89	5250	18300			447 495
Ringerike	490981	1317131	2,68	490897	3299	1226771	2,50	12750	75723			2 619 625
Hole	50730	139226	2,74	56530	382	156507	2,77	1900	6200			301 933
Flå	98900	296138	2,99	92200	672	231405	2,51	1950	5850			533 393
Nes	147150	368262	2,50	143550	863	352680	2,46					720 942
Gol	159225	398048	2,50	146425	1366	353500	2,41	5300	15370			766 918
Hemsedal	21600	53830	2,49	23400	254	52661	2,25					106 491
Ål	59050	150885	2,56	58500	409	141175	2,41	250	625			292 685
Hol	11700	30320	2,59	11700	83	29280	2,50					59 600
Sigdal	118400	312014	2,64	112950	585	300161	2,66	5350	21400			633 575
Krødsherad	77750	196470	2,53	83325	442	213364	2,56	1500	6000			415 834
Modum	128815	349246	2,71	115330	649	335488	2,91	4475	15492			700 226
Ø. Eiker	89050	234460	2,63	65440	336	182536	2,79	900	2550			419 546
N. Eiker	8425	23070	2,74	6925	34	25539	3,69	100	350			48 959
Lier	127275	321453	2,53	83575	533	219155	2,62					540 608
Røyken	6600	18900	2,86	12000	63	36000	3,00					54 900
Hurum	44100	115133	2,61	25950	167	73185	2,82	650	2250			190 568
Flesberg	28300	84089	2,97	39300	295	173255	4,41	1100	2500			259 844
Rollag	30725	77950	2,54	27425	167	72730	2,65	300	1020			151 700
Nore og Uvdal	35400	91365	2,58	24100	291	65050	2,70	4800	14650			171 065
Sum 2013	1838206	4876467	2,65	1699052	11358	4473838	2,63	49575	196980			9 547 285
Sum 2012	2 075 159	5 266 034	2,54	1 911 325	12 886	5 203 745	2,72	49 180	147 116	55	12429	10 511 508
Sum 2011	2 401 026	5 614 577	2,34	2 287 035	14 493	5 708 073	2,50	42 560	138 339			11 460 989
Sum 2010	1 970 517	4 587 808	2,33	1 704 168	10 775	4 202 506	2,47	60 005	173 091			8 943 405

SKOGKULTUR UNGSKOGPLEIE 2013

Kommune	Mek.etterarbeid			Kjem.beh.etterarbeid			Avstandsregulering			Total kostnad
	da	kostnad	kr/da	da	kostnad	kr/da	da	kostnad	kr/da	
Drammen							441	255 194	578,67	255 194
Kongsberg	2 940	955 968	325,16	121	45 699	377,68	1 952	780 263	399,72	1 781 930
Ringerike	12	8 400	700,00	111	29 160	262,70	7 709	3 242 176	420,57	3 279 736
Hole							693	184 665	266,47	184 665
Flå							869	320 455	368,76	320 455
Nes							1 409	547 030	388,24	547 030
Gol	721	274 440	380,64							274 440
Hemsedal	32	6 604	206,38				73	26 280	360,00	32 884
Ål	125	41 665	333,32				97	40 470	417,22	82 135
Hol	10	4 200	420,00				41	12 110	295,37	16 310
Sigdal	1 588	427 263	269,06	44	14 360	326,36	1 566	676 584	432,05	1 118 207
Krødsherad							1 535	606 680	395,23	606 680
Modum	121	41 250	340,91	207	66 010	318,89	1 925	698 589	362,90	805 849
Ø. Eiker	843	323 973	384,31	313	48 920	156,29	2 662	1 109 865	416,93	1 482 758
N. Eiker	91	24 900	273,63				328	113 725	346,72	138 625
Lier	40	10 050	251,25	32	10 304	322,00	1 214	393 725	324,32	414 079
Røyken							536	282 435	526,93	282 435
Hurum							1 686	819 644	486,15	819 644
Flesberg	145	52 125	359,48	125	30 400	243,20	2 161	678 517	313,98	761 042
Rollag	130	48 915	376,27	48	14 640	305,00	396	152 840	385,96	216 395
Nore og Uvdal	11	4 640	421,82				170	49 520	291,29	54 160
Sum 2013	6 809	2 224 393	326,68	1 001	259 493	259,23	27 463	10 990 767	400,20	13 474 653
Sum 2012	7 388	2 720 250	368,20	1 280	309 552	241,84	27 662	10 904 940	394,22	13 810 933
Sum 2011	13 980	5 013 992	358,65	636	205 418	322,98	14 135	5 303 958	375,24	10 523 368
Sum 2010	17 482	6 136 951	351,04	527	88 903	168,70	15 843	5 890 934	371,83	12 116 788

SKOGKULTUR ETTERARBEIDER 2013

Kommune	Underskudd tynning		Kunstig kvisting		Tiltak mot skogskade		Forhåndsrydding tynning		Total kostnad
	da	kostnad	da	kostnad	da	kostnad	da	kostnad	
Drammen									-
Kongsberg					5	5 000			5 000
Ringerike	35	21 300	17	4 150			1 017	202 199	227 649
Hole									-
Flå									-
Nes									-
Gol					30	4 192			4 192
Hemsedal					30	5 695			5 695
Ål									-
Hol									-
Sigdal	29	15 275					241	63 200	78 475
Krødsherad							469	83 832	83 832
Modum			3	1 200			250	67 585	68 785
Ø. Eiker							128	37 603	37 603
N. Eiker									-
Lier							120	14 950	14 950
Røyken									-
Hurum									-
Flesberg			60	26 475			10	2 800	29 275
Rollag	30	4 188					200	31 360	35 548
Nore og Uvdal									-
Sum 2013	94	40 763	80	31 825	65	14 887	2 435	503 529	591 004
Sum 2012	230	45 278	91	37 350	710	96 380	4 113	975 761	1 237 274
Sum 2011	10	1 800	149	44 025	141	13 110	4 259	807 621	866 556
Sum 2010	125	39 207	181	46 740	86	12 345	4 953	1 058 961	1 157 253

ETABLERING AV JULETREFELT 2013

Kommune	stykk	da	Total kostnad
Drammen	1 000	3	2 500
Kongsberg	1 100	2	3 850
Ringerike	4 300	15	18 150
Hole			
Flå			
Nes			
Gol			
Hemsedal			
Ål	300	2	750
Hol	2 800	27	10 948
Sigdal			
Krødsherad	980	4	17 586
Modum		20	7 150
Ø. Eiker	163 600	6	171 496
N. Eiker	600	3	11 619
Lier		50	33 775
Røyken			
Hurum			
Flesberg	2 201	10	37 065
Rollag	300	1	1 850
Nore og Uvdal			
Sum 2013	177 181	143	316 739
Sum 2012	6 680	76	66 555
Sum 2011	46 620	84	199 510
Sum 2010	37 874	57	174 954

SPESIFIKASJON AV TILSKUDD 2013

Kommune	Flistilskudd	Tynning	Mis	Total
	kostnad	kostnad	kostnad	kostnad
Drammen				-
Kongsberg	43 516	3 200		46 716
Ringerike	705 855	242 750		948 605
Hole	289 390	4 325		293 715
Flå				-
Nes	900			900
Gol	4 085			4 085
Hemsedal	9 030			9 030
Ål	757	23 500		24 257
Hol	688			688
Sigdal	84 495	25 125		109 620
Krødsherad	77 400			77 400
Modum	105 176		5 921	111 097
Øvre Eiker	26 150	6 520		32 670
Nedre Eiker				-
Lier				-
Røyken				-
Hurum				-
Flesberg	16 403	44 750		61 153
Rollag	62 780	13 515		76 295
Nore og Uvdal			856 580	856 580
Sum 2013	1 426 625	363 685	862 501	2 652 811
Sum 2012	1 554 451	245 783	1 294 196	3 094 430

Avvirkning 2013

Kommune	Fkbm	Bruttoverdi	Skogfond
Drammen	15 665	4 728 304	546 717
Kongsberg	59 388	18 115 436	1 428 988
Ringerike	242 861	68 783 471	8 538 246
Hole	23 492	6 422 784	594 376
Flå	23 817	6 317 534	947 227
Nes	32 477	8 974 495	1 130 480
Gol	33 374	8 624 513	832 576
Hemsedal	8 043	1 898 748	216 085
Ål	22 746	5 864 991	532 885
Hol	1 115	252 808	2 669
Sigdal	56 802	16 500 309	2 946 127
Krødsherad	48 241	13 905 638	1 720 774
Modum	70 231	20 844 229	3 190 455
Øvre Eiker	36 397	11 346 967	1 899 711
Nedre Eiker	11 423	3 446 128	504 107
Lier	46 055	12 962 213	941 457
Røyken	11 500	3 035 297	209 535
Hurum	36 744	11 022 377	958 836
Flesberg	34 178	10 853 146	1 855 455
Rollag	24 314	7 432 282	1 381 810
Nore og Uvdal	24 066	6 361 561	961 855
Sum 2013	862 929	247 693 231	31 340 371
Sum 2012	1 012 070	309 775 841	41 464 900
Sum 2011	1 116 724	393 751 380	50 770 719
Sum 2010	1 083 033	377 942 735	50 741 391
Sum 2009	810 235	242 229 283	30 677 383

Ferdigmeldte veier 2013

Kommune	Bilvei - nyanlegg			Bilvei - ombygging			Tilskudd	Total- kostnad
	Lengde	Kostnad	Tilskudd	Lengde	Kostnad	Tilskudd		
Drammen							-	
Kongsberg								
Ringerike				3670	374952	131234	131 234	374 952
Hole							-	-
Flå				3700	388616	116585	116 585	388 616
Nes	400	340000	27200				27 200	340 000
Gol							-	-
Hemsedal							-	-
Ål	300	240000	16488	1700	1397510	96012	112 500	1 637 510
Hol							-	-
Sigdal	3 450	2471367	1025460	7150	2308581	574554	1 600 014	4 779 948
Krødsherad				350	149550	44865	44 865	149 550
Modum							-	-
Øvre Eiker							-	-
Nedre Eiker							-	-
Lier							-	-
Røyken							-	-
Hurum							-	-
Flesberg	850	958984	234209	5150	1124263	264168	498 377	2 083 247
Rollag							-	-
Nore og Uvdal							-	-
Sum 2013	5 000	4010351	1303357	21720	5743472	1227418	2 530 775	9 753 823
Sum 2012	3 565	1 974 276	620 652	38 550	11 280 062	3 067 939	3 688 591	13 501 323




**Fylkesmannen
i Buskerud**

Landbruks- og næringsavdelingen

Skogfondsregnskapet og statistikkoppgaver

2012



INNHOLD

REGNSKAPSOVERSIKTER 2012

1. Regnskapsoversikt skogfond
2. Spesifikasjon av tilskudd
3. Regnskapsoversikt tilbakebetalt skogfond spesifisert på formål
4. Regnskapsoversikt inn- og utbetalt på rentemiddelkonti

STATISTIKKOPPGAVER 2012

5. Grøfting/gjødsling
6. Skogkultur - forarbeider
7. Skogkultur - planting
8. Skogkultur - ungsogpleie
9. Skogkultur - etterarbeider
10. Etablering juletefelt
11. Spesifikasjon av tilskudd
12. Innmålt (omsatt) skogsvirke
13. Ferdigmeldte veier 2012

Regnskapsoversikt skogfond 2012

Kommune	Innestående skogfond pr. 1/1-2012	Innbetalt skogfond	Skogfond skoger u/10 dekar	Godskrevet tilskudd	Utbetalt	Innestående skogfond pr. 31/12-2012
Drammen	1 745 906	275 955		29 171	350 139	1 700 892
Kongsberg	12 825 799	1 668 826	18 251	691 373	2 889 108	12 315 141
Ringerike	22 811 938	10 877 524	209 823	1 586 206	11 408 344	24 077 147
Hole	2 604 880	667 319	3 869	100 687	945 223	2 431 532
Flå	4 904 651	1 346 237	13 751	289 373	1 973 511	4 580 501
Nes	6 376 770	1 717 185	13 847	589 908	1 935 884	6 761 826
Gol	7 931 139	1 613 462	213	556 982	2 341 075	7 760 721
Hemsedal	1 865 011	280 195	2 606	38 820	126 641	2 059 992
Ål	4 808 939	838 922	7 095	550 090	1 716 461	4 488 585
Hol	1 636 078	387 670	5 682	6 500	218 641	1 817 290
Sigdal	13 173 610	4 088 114	152 681	486 674	4 225 265	13 675 815
Krødsherad	6 491 150	2 504 942	64 062	500 510	3 118 518	6 442 147
Modum	13 422 562	3 505 056	65 587	584 727	4 808 048	12 769 884
Øvre Eiker	11 738 159	3 124 904	29 216	416 464	2 939 011	12 369 731
Nedre Eiker	1 605 684	601 699		63 475	411 579	1 859 280
Lier	6 232 652	1 830 960	9 305	184 124	1 840 548	6 416 493
Røyken	2 708 555	131 248		82 677	436 694	2 485 786
Hurum	3 488 353	900 305	215	118 668	1 122 666	3 384 876
Flesberg	13 267 826	2 432 119	14 835	867 368	4 170 476	12 411 672
Rollag	4 808 265	809 301	5 395	62 651	875 659	4 809 953
Nore og Uvdal	9 018 771	991 509	255 015	242 574	1 771 729	8 736 140
Sum 2012	153 466 698	40 593 452	871 448	8 049 022	49 625 218	153 355 402

Spesifikasjon av tilskudd 2012

Kommune	Skogkultur	Vei	Skogbruksplan	Kommunale	Andre innb.	Utbetalt
Drammen	29 171					29 171
Kongsberg	363 860	327 513				691 373
Ringerike	1 002 007	584 199				1 586 206
Hole	59 229	41 458				100 687
Flå	87 000	202 373				289 373
Nes	103 300	486 608				589 908
Gol	22 200		532 088		2 694	556 982
Hemsedal	6 000			32 350	470	38 820
Ål	35 700	169 619	344 771			550 090
Hol	6 500					6 500
Sigdal	393 768	92 906				486 674
Krødsherad	214 446	286 064				500 510
Modum	187 108	397 619				584 727
Øvre Eiker	374 464	42 000				416 464
Nedre Eiker	63 475					63 475
Lier	184 124					184 124
Røyken	82 677					82 677
Hurum	118 668					118 668
Flesberg	283 916	565 899			16 893	866 708
Rollag	62 651					62 651
Nore og Uvdal	70 654	171 920				242 574
Sum 2012	3 750 918	3 368 178	876 859	32 350	20 057	8 048 362

Regnskapsoversikt tilbakebetalt skogfond spesifisert på formål 2012

Kommune	Skogkultur	Vei m/skf.	Miljøtiltak	Merverdi-avgift	Diverse formål	Bioenergi-formål	Skogbruks-planer	Veivedlikehold	Tilbakebet. < 10 dekar	Ovf.mellom konti	Frigitt	Total kostnad
DRAMMEN	239 996	55 197	0	8 946	0	0	0	0	-4 000	0	50 000	350 139
KONGSBERG	1 751 435	758 049	0	40 177	4 218	0	21 852	238 847	49 205	0	25 326	2 889 108
RINGERIKE	5 628 239	2 260 008	0	275 222	23 448	0	108 601	3 033 447	65 686	8 600	5 093	11 408 344
HOLE	665 072	69 958	0	17 882	0	0	0	182 056	10 255	0	0	945 223
FLÅ	601 800	1 052 115	0	78 380	4 150	0	27 929	208 507	0	0	630	1 973 511
NES	518 857	1 045 585	0	104 999	1 780	0	11 050	250 714	0	-8 600	11 500	1 935 884
GOL	750 652	71 620	0	193 111	9 079	0	888 742	76 871	0	0	351 000	2 341 075
HEMSEDAL	73 329	44 067	0	3 304	0	0	0	10 287	-4 346	0	0	126 641
ÅL	560 658	223 865	0	150 895	9 199	0	499 244	263 318	104	0	9 179	1 716 461
HOL	148 965	0	0	25 886	0	0	400	35 896	6 410	0	1 084	218 641
SIGDAL	2 535 682	1 045 449	0	32 871	2 850	0	8 796	596 563	1 228	-6 500	8 327	4 225 265
KRØDSHERAD	1 423 481	1 131 473	1 500	127 322	5 990	0	0	387 375	1 118	40 258	0	3 118 518
MODUM	1 989 125	1 956 449	1 500	119 089	20 457	0	19 488	608 228	0	-18 758	112 471	4 808 048
ØVRE EIKER	2 384 949	130 058	0	159 993	811	0	97 316	165 884	0	0	0	2 939 011
NEDRE EIKER	397 061	0	0	13 038	1 480	0	0	0	0	0	0	411 579
LIER	1 487 323	64 275	0	101 448	4 050	0	14 484	118 985	0	50 000	-17	1 840 548
RØYKEN	409 839	0	0	14 051	4 290	0	8 514	0	0	0	0	436 694
HURUM	913 763	116 699	0	20 688	3 810	0	69 444	48 047	215	-50 000	0	1 122 666
FLESBERG	1 755 219	1 691 588	0	180 334	8 488	0	3 090	527 801	0	-9 000	12 956	4 170 476
ROLLAG	423 796	190 515	0	44 479	2 943	45 000	0	147 831	458	106	20 531	875 659
NORE OG UVDAL	828 973	429 197	0	82 614	4 405	0	15 349	404 208	12 983	-6 000	0	1 771 729
Totat	25 488 213	12 336 166	3 000	1 794 727	111 448	45 000	1 794 299	7 304 864	139 315	106	608 080	49 625 218

Regnskapsoversikt rentemidler 2012

Kommune	Beholdning 1/1-12	Inntjente renter	Medgått	Beholdn. 31/12-2012
Drammen	351 149	68 178	55 402	363 926
Kongsberg	780 325	467 985	370 947	877 363
Ringerike	1 683 036	886 281	798 830	1 770 487
Hole	162 785	85 282	95 705	152 362
Flå	273 556	179 103	135 963	316 696
Nes	632 396	260 475	197 517	695 354
Gol	967 842	286 414	509 215	745 041
Hemsedal	258 675	77 564	75 022	261 217
Ål	420 578	173 959	270 867	323 671
Hol	205 970	68 348	50 241	224 076
Sigdal	1 366 683	475 217	441 678	1 400 223
Krødsherad	911 388	241 313	266 455	886 246
Modum	2 242 643	554 145	612 411	2 184 378
Øvre Eiker	1 294 631	469 206	375 967	1 387 870
Nedre Eiker	209 895	70 912	52 830	227 977
Lier	544 197	227 029	182 738	588 487
Røyken	299 570	93 763	82 747	310 587
Hurum	416 084	124 040	114 690	425 434
Flesberg	739 120	444 408	464 972	718 556
Rollag	499 446	174 145	144 128	529 464
Nore og Uvdal	843 614	336 155	345 556	834 214
Sum	15 103 584	5 763 922	5 643 878	15 223 629

Grøfting og gjødsling 2012

Kommune	Suppleringsgrøfting		Grøfte- og bekkerensk		Gjødsling fastmark		Total kostnad
	antall	kostnad	m	kostnad	da	kostnad	
Drammen							
Kongsberg			1 150	20 200			20 200
Ringerike			2 170	42 050	597	161 195	203 245
Hole					364	101 920	101 920
Flå							-
Nes							-
Gol							-
Hemsedal							-
Ål							-
Hol							-
Sigdal	200	7 050	3 800	59 170	10	850	67 070
Krødsherad			400	8 800			8 800
Modum			1 740	13 525			13 525
Ø. Eiker			1 500	40 680			40 680
N. Eiker							-
Lier							-
Røyken							-
Hurum			745	17 980			17 980
Flesberg			1 450	18 462	216	61 420	79 882
Rollag							-
Nore og Uvdal			200	7 150	112	32 480	39 630
Sum 2012	200	7 050	13 155	228 017	1 299	357 865	592 932
Sum 2011			10 913	213 964	55	14 300	228 264
Sum 2010			9 930	179 125	1 752	460 404	639 529
Sum 2009			8 470	133 210	25	13 090	146 300

Skogkultur forarbeider 2012

Kommune	Flaterydding		Markberedning		Kj.beh.forarbeider		Total kostnad
	da	kostnad	da	kostnad	da	kostnad	
Drammen	39	10 800					10 800
Kongsberg	34	4 779	385	108 230	19	6 650	119 659
Ringerike	50	5 880	243	53 900			59 780
Hole			5	4 000			4 000
Flå							
Nes							
Gol			307	118 650			118 650
Hemsedal							
Ål			40	14 490			14 490
Hol							
Sigdal			838	246 425			246 425
Krødsherad			165	43 080			43 080
Modum	91	23 900	2	700			24 600
Ø. Eiker	94	28 500	65	21 520	38	4 715	54 735
N. Eiker			70	9 975			9 975
Lier	69	27 600					27 600
Røyken					14	4 970	4 970
Hurum	24	18 168			23	8 127	26 295
Flesberg	230	12 540	449	121 600			134 140
Rollag			95	23 410			23 410
Nore og Uvdal	10	3 750	611	187 035			190 785
Sum 2012	641	135 917	3 275	953 015	94	24 462	1 102 594
Sum 2011	487	116 593	4 314	1 109 539	77	17 123	1 243 255
Sum 2010	533	99 157	2 862	784 080	57	17 776	901 013
Sum 2009	421	70 787	4 071	1 060 719	98	22 970	1 154 476

Skogkultur foryngelse 2012

Kommune	Plantekjøp			Plantearbeid				Suppleringsplantir		Såing		Total kostnad
	stykk	kostnad	pris/plante	stykk	da	kostnad	pris/plante	stykk	kostnad	da	kostnad	
Drammen	24 200	51 670	2,14	22 580	138	53 717	2,38					105 387
Kongsberg	161 280	452 229	2,80	141 485	1 095	398 301	2,82	1 400	3 870	15	7149	854 400
Ringerike	322 119	837 705	2,60	291 794	2 152	752 394	2,58	15 565	39 067			1 629 166
Hole	53 850	133 226	2,47	70 950	583	184 450	2,60	500	1 500			319 176
Flå	68 550	181 150	2,64	57 400	336	141 870	2,47					323 020
Nes	44 875	119 160	2,66	38 575	234	94 314	2,44					213 474
Gol	120 950	311 045	2,57	121 487	896	301 842	2,48	1 400	3 120			616 007
Hemsedal	17 450	44 550	2,55	12 350	100	30 960	2,51					75 510
Ål	93 000	234 845	2,53	89 900	597	220 620	2,45	1 000	2 450			457 915
Hol	23 900	62 600	2,62	23 900	162	52 610	2,20					115 210
Sigdal	182 080	464 069	2,55	164 230	879	428 584	2,61	3 350	13 250	40	5280	905 903
Krødsherad	104 200	260 135	2,50	106 000	653	266 639	2,52	1 000	2 500			529 274
Modum	147 395	376 763	2,56	126 875	701	338 702	2,67	14 775	49 474			764 939
Ø. Eiker	213 690	470 228	2,20	158 925	873	474 422	2,99	2 660	8 580			953 230
N. Eiker	40 625	100 693	2,48	35 225	205	78 383	2,23					179 076
Lier	166 200	410 480	2,47	150 550	988	472 874	3,14	2 050	6 180			889 534
Røyken	19 900	48 750	2,45	10 000	67	34 300	3,43	1 600	6 025			89 075
Hurum	66 050	166 185	2,52	59 530	449	162 340	2,73	120	360			328 885
Flesberg	72 900	189 244	2,60	110 979	780	401 661	3,62	2 800	8 400			599 305
Rollag	38 075	97 035	2,55	33 615	202	82 940	2,47	960	2 340			182 315
Nore og Uvdal	93 870	254 272	2,71	84 975	796	231 822	2,73					486 094
Sum 2012	2 075 159	5 266 034	2,54	1 911 325	12 886	5 203 745	2,72	49 180	147 116	55	12429	10 511 508
Sum 2011	2 401 026	5 614 577	2,34	2 287 035	14 493	5 708 073	2,50	42 560	138 339			11 460 989
Sum 2010	1 970 517	4 587 808	2,33	1 704 168	10 775	4 202 506	2,47	60 005	173 091			8 943 405
Sum 2009	1 956 601	4 555 484	2,33	1 770 426	13 519	4 341 228	2,45	53 985	180 468			9 077 180

Skogkultur ungskogpleie 2012

Kommune	Mek.etterarbeid			Kjem.beh.etterarbeid			Avstandsregulering			Total kostnad
	da	kostnad	kr/da	da	kostnad	kr/da	da	kostnad	kr/da	
Drammen				3	1 200	400,00	303	122 609	404,65	123 809
Kongsberg	2 493	1 107 170	444,11	264	90 815	344,00	396	236 573	597,41	1 434 558
Ringerike	944	364 508	386,13	73	16 900	231,51	9 085	3 530 379	388,59	3 911 787
Hole	26	4 810	185,00				691	246 511	356,75	251 321
Flå							779	313 642	402,62	313 642
Nes							765	318 075	415,78	318 075
Gol	66	17 910	271,36				5	1 550	310,00	19 460
Hemsedal	10	3 920	392,00							3 920
Ål	305	93 944	308,01				32	12 250	382,81	106 194
Hol	65	16 655	256,23							16 655
Sigdal	2 521	748 808	297,03				1 405	623 275	443,61	1 372 083
Krødsherad				40	8 000	200,00	2 065	799 837	387,33	807 837
Modum	33	22 375	678,03	77	22 250	288,96	2 253	839 152	372,46	883 777
Ø. Eiker	487	192 905	396,11	235	62 809	267,27	2 802	1 046 745	373,57	1 302 459
N. Eiker	128	37 550	293,36				383	161 160	420,78	198 710
Lier	34	12 610	370,88	89	29 687	333,56	2 006	752 494	375,12	794 791
Røyken	40	5 000	125,00	20	4 700	235,00	662	366 971	554,34	376 671
Hurum				67	17 316	258,45	856	488 436	570,60	505 752
Flesberg	145	65 400	451,03				2 319	778 773	335,82	844 173
Rollag	78	20 625	264,42	298	28 490	95,60	621	176 978	284,99	226 093
Nore og Uvdal	13	6 060	466,15	114	27 385	240,22	234	89 530	382,61	122 975
Sum 2012	7 388	2 720 250	368,20	1 280	309 552	241,84	27 662	10 904 940	394,22	13 810 933
Sum 2011	13 980	5 013 992	358,65	636	205 418	322,98	14 135	5 303 958	375,24	10 523 368
Sum 2010	17 482	6 136 951	351,04	527	88 903	168,70	15 843	5 890 934	371,83	12 116 788
Sum 2009	17 504	6 413 019	366,37	442	113 091	255,86	13 672	4 933 875	360,87	11 459 985

Etablering juletefelt 2012

Kommune	stykk	da	Total kostnad
Drammen	1 400	3	4 650
Kongsberg			
Ringerike			
Hole			
Flå			
Nes			
Gol	500	9	2 700
Hemsedal			
Ål	600	4	3 600
Hol	1 800	9	17 100
Sigdal	300	1	1 800
Krødsherad	1 530	29	22 610
Modum		18	6 300
Ø. Eiker	250	1	2 775
N. Eiker			
Lier			
Røyken			
Hurum			
Flesberg	300	2	5 020
Rollag			
Nore og Uvdal			
Sum 2012	6 680	76	66 555
Sum 2011	46 620	84	199 510
Sum 2010	37 874	57	174 954
Sum 2009	9 280	38	41 190

Skogkultur etterarbeider 2012

Kommune	Underskudd tynning		Kunstig kvisting		Tiltak mot skogskade		Forhåndsrydding tynning		Total kostnad
	da	kostnad	da	kostnad	da	kostnad	da	kostnad	
Drammen									
Kongsberg			6	3 500			15	1 800	5 300
Ringerike			10	8 000	30	16 150	1 676	407 414	431 564
Hole							139	29 015	29 015
Flå									
Nes									
Gol									
Hemsedal									
Ål	110	22 384							22 384
Hol									
Sigdal			19	7 100	300	8 000	220	54 700	69 800
Krødsherad					70	64 080			64 080
Modum					110	3 150	1 441	301 465	304 615
Ø. Eiker							326	120 627	120 627
N. Eiker									
Lier								340	44 450
Røyken									
Hurum								105	38 500
Flesberg	120	22 894	56	18 750	200	5 000	272	56 695	103 339
Rollag							24	3 600	3 600
Nore og Uvdal									-
Sum 2012	230	45 278	91	37 350	710	96 380	4 113	975 761	1 237 274
Sum 2011	10	1 800	149	44 025	141	13 110	4 259	807 621	866 556
Sum 2010	125	39 207	181	46 740	86	12 345	4 953	1 058 961	1 157 253
Sum 2009	95	45 380	261	81 091	2 389	16 700	3 883	736 918	880 089

Spesifikasjon av tilskudd 2012

Kommune	Flistilskudd	Tynning	Mis	Total kostnad
	kostnad	kostnad	kostnad	
Drammen				
Kongsberg	167 209	5 475	34 350	207 034
Ringerike	407 285			407 285
Hole	143 665			143 665
Flå	21 887			21 887
Nes				
Gol				
Hemsedal				
Ål	6 364			6 364
Hol				
Sigdal	106 640			106 640
Krødsherad	38 769			38 769
Modum	209 940		4 488	214 428
Øvre Eiker	25 170	151 100	200 913	377 183
Nedre Eiker		12 600	27 552	40 152
Lier	11 700		28 500	40 200
Røyken				
Hurum	224 075			224 075
Flesberg	99 217	72 540		171 757
Rollag	89 090			89 090
Nore og Uvdal	3 440	4 068	998 393	1 005 901
Sum 2012	1 554 451	245 783	1 294 196	3 094 430

Avvirkning 2012

Kommune	Fkbm	Bruttoverdi	Skogfond
Drammen	7 738	2 466 521	275 955
Kongsberg	69 041	21 960 555	1 687 077
Ringerike	256 383	77 792 772	11 087 347
Hole	24 817	7 709 119	671 188
Flå	31 486	9 624 532	1 359 988
Nes	41 045	12 346 299	1 731 032
Gol	44 194	13 066 565	1 613 675
Hemsedal	10 443	2 979 698	282 801
Ål	25 889	7 339 592	846 017
Hol	11 344	3 645 341	393 352
Sigdal	70 160	21 833 169	4 240 795
Krødsherad	55 868	18 011 072	2 569 004
Modum	84 765	24 672 495	3 570 643
Øvre Eiker	68 190	21 456 496	3 154 120
Nedre Eiker	11 312	3 883 197	601 699
Lier	61 132	19 484 793	1 840 265
Røyken	3 155	849 940	131 248
Hurum	28 881	7 388 972	900 520
Flesberg	51 874	16 915 386	2 446 954
Rollag	18 432	5 803 003	814 696
Nore og Uvdal	35 921	10 546 324	1 246 524
Sum 2012	1 012 070	309 775 841	41 464 900
Sum 2011	1 116 724	393 751 380	50 770 719
Sum 2010	1 083 033	377 942 735	50 741 391
Sum 2009	810 235	242 229 283	30 677 383
Sum 2008	977 980	347 657 521	46 694 888


Ferdigmeldte veier 2012

Kommune	Bilvei - nyanlegg			Bilvei - ombygging			Traktorvei - nyanlegg			Traktorvei - ombygging				Total-
	Lengde	Kostnad	Tilskudd	Lengde	Kostnad	Tilskudd	Lengde	Kostnad	Tilskudd	Lengde	Kostnad	Tilskudd	Tilskudd	kostnad
Drammen														
Kongsberg	-	0	49480	4950	1268132	316906							366 386	1 268 132
Ringerike	150	191001	83589	15450	4679132	1380414							1 464 003	5 073 078
Hole														
Flå	600	238837	71651	0	0	0							71 651	238 837
Nes	-	0	0	1500	320242	96000							96 000	320 242
Gol														
Hemsedal														
Ål	-	0	0	3200	729987	101841							101 841	729 987
Hol														
Sigdal	250	160150	32030	0	0	0							32 030	160 150
Krødsherad	-	0	0	5200	1989913	531405							531 405	1 989 913
Modum	200	140438	42131	1900	1140500	321135							363 266	1280938
Øvre Eiker	-	0	0	0	134662	42000							42 000	134 662
Nedre Eiker														
Lier														
Røyken														
Hurum														
Flesberg	1 665	943850	251771	950	454394	136318							388 089	1 442 284
Rollag														
Nore og Uvdal	700	300000	90000	5400	563100	141920							231 920	863 100
Sum 2012	3 565	1974276	620652	38550	11280062	3067939							3 688 591	13 501 323



Fylkesmannen
i Buskerud
Landbruks- og næringsavdelingen

Skogfondsregnskapet og statistikkoppgaver 2011



INNHold

REGNSKAPSOVERSIKTER 2011

1. Balanseregnskap skogfond
2. Inn- og utbetalinger skogfond
3. Statsbidrag og andre bidrag, spesifisert
4. Inn- og utbetalt på rentemiddelkonti

STATISTIKKOPPGAVER 2011

5. Grøfting/gjødsling
6. Skogkultur - forarbeider
7. Skogkultur - planting
8. Skogkultur - etterarbeider
9. Skogkultur - juletrær
10. Etterarbeider
11. Diverse formål
12. Frigitt, ovf. andre kommuner, merverdiavgift
13. Ferdigmeldte veier
14. Miljøtiltak i skog, energitilskudd, tynning
15. Innmålt (omsatt) skogsvirke
16. Avvirkning for salg

Balanseregnskap skogfond 2011 - BUSKERUD

Kommune	Inngående balanse	Innbetalt	Under 10 Daa	Tilskudd	Utbetalt	Utgående balanse
Drammen	1 786 811,16	530 032,00	123,00	11 372,00	582 432,53	1 745 905,63
Kongsberg	12 654 623,55	2 157 422,00	29 532,00	517 842,00	2 533 621,00	12 825 798,55
Ringerike	22 839 903,53	10 377 107,00	240 006,00	2 074 954,00	12 720 032,20	22 811 938,33
Hole	2 373 818,91	772 918,00	10 509,00	133 767,00	686 133,00	2 604 879,91
Flå	4 235 414,47	2 089 332,00	25 759,00	1 868 547,00	3 314 401,43	4 904 651,04
Nes	6 498 880,79	2 424 911,00	174 363,00	2 179 960,00	4 901 344,93	6 376 769,86
Gol	6 720 987,63	1 894 432,00	47 489,00	20 200,00	751 969,54	7 931 139,09
Hemsedal	1 702 238,02	368 454,00	6 841,00	4 400,00	216 922,25	1 865 010,77
Ål	4 501 031,88	1 438 030,00	0,00	195 416,00	1 325 539,16	4 808 938,72
Hol	1 413 989,88	336 580,00	889,00	0,00	115 380,50	1 636 078,38
Sigdal	12 564 761,69	5 862 592,00	152 783,00	713 035,00	6 119 561,41	13 173 610,28
Krødsherad	6 542 785,43	3 486 785,00	40 341,00	622 079,00	4 200 839,95	6 491 150,48
Modum	11 688 662,25	4 813 277,00	15 908,00	189 377,00	3 284 661,97	13 422 562,28
Øvre Eiker	10 303 635,33	3 538 791,00	116 466,00	355 469,00	2 576 202,75	11 738 158,58
Nedre Eiker	1 718 504,91	485 168,00	0,00	27 043,00	625 031,50	1 605 684,41
Lier	5 842 595,59	1 295 108,00	13 312,00	79 141,00	997 504,75	6 232 651,84
Røyken	2 792 639,19	949 625,00	0,00	345 374,00	1 379 083,25	2 708 554,94
Hurum	3 918 809,92	706 042,00	258,00	522 542,00	1 659 298,66	3 488 353,26
Flesberg	11 780 915,23	4 194 296,00	76 411,00	535 744,00	3 319 540,37	13 267 825,86
Rollag	4 649 969,07	1 146 995,00	8 206,00	127 968,00	1 124 873,29	4 808 264,78
Nore og Uvdal	8 938 845,16	1 549 138,00	80 084,00	158 910,00	1 708 206,00	9 018 771,16
Totalt BUSKERUD	145 469 823,59	50 417 035,00	1 039 280,00	10 683 140,00	54 142 580,44	153 466 698,15

Inn- og utbetalinger skogfond 2011 - BUSKERUD

Kommune	01	07	09	10	11	13	14	90	91	92	Total
	SKOGKULTUR M/SKF 85%	VEG M/SKF 85%	MILJØTILTAK	MERVERDI- AVGIFT	DIVERSE FORMAL	SKOGBRUKSPL AN	VEGVEDLIKE-HOLD MM	TILB.BET. < 10 DA	OVERFØR. MELLOM SKTI	FRIGITT	
Drammen	182 163	370 851	0	10 756	2 568	0	15 972	0	0	123	582 433
Kongsberg	1 894 604	429 434	0	13 068	12 013	21 070	163 432	0	0	0	2 533 621
Ringerike	5 024 540	3 440 207	0	332 030	163 850	486 909	2 812 260	119 633	241 351	99 252	12 720 032
Hole	554 416	64 585	0	7 130	5 982	6 095	92 508	1 956	-50 000	3 461	686 133
Flå	1 009 082	340 445	0	103 181	73 952	1 634 289	237 568	235	-86 838	2 487	3 314 401
Nes	747 311	1 179 353	0	311 218	25 760	2 329 008	323 046	0	-14 351	0	4 901 345
Gol	459 959	42 144	0	78 644	27 963	6 042	137 217	0	0	0	751 970
Hemsedal	173 723	0	0	27 729	1 996	5 325	8 150	0	0	0	216 922
Ål	815 437	193 376	0	171 709	15 424	0	70 261	0	0	59 333	1 325 539
Hol	20 746	40 000	0	17 423	610	0	13 910	0	0	22 692	115 381
Sigdal	2 520 796	2 022 698	0	75 048	50 419	357 972	1 037 628	0	55 000	0	6 119 561
Krødsherad	1 583 392	2 084 203	12 800	87 389	58 765	5 616	368 675	0	0	0	4 200 840
Modum	2 051 314	633 572	0	131 278	59 557	3 723	397 659	1 560	0	6 000	3 284 662
Øvre Eiker	1 999 018	53 737	0	141 667	22 998	167 001	190 871	0	0	912	2 576 203
Nedre Eiker	296 340	89 550	0	24 304	13 710	67 083	97 794	0	30 000	6 251	625 032
Lier	725 501	155 933	0	40 076	11 859	0	41 843	0	0	22 293	997 505
Røyken	630 666	91 899	0	51 146	2 304	485 716	26 729	0	0	90 624	1 379 083
Hurum	523 356	199 701	0	41 633	9 065	778 073	107 212	0	0	258	1 659 299
Flesberg	1 283 285	1 271 147	0	86 894	24 132	10 000	641 438	3 744	-55 000	53 900	3 319 540
Rollag	608 208	188 480	0	67 264	19 416	1 696	244 937	0	-15 000	9 872	1 124 873
Nore og Uvdal	654 994	653 894	0	86 553	32 260	0	260 061	0	15 000	5 445	1 708 206
Total	23 758 851	13 545 208	12 800	1 906 136	634 603	6 365 618	7 289 172	127 128	120 163	382 903	54 142 580

REGNSKAPSOVERSIKT 31.12.2011

SPESIFIKASJON AV TILSKUDD

Kommune	Skogkultur	Veger	Skogplan	Komm.tilskudd	Andre innbet.	Totalt
02 Drammen	11 372					11 372
04 Kongsberg	394 222	123 620				517 842
05 Ringerike	630 078	1 444 876				2 074 954
12 Hole	69 182	64 585				133 767
15 Flå	116 400	162 812	1 589 335			1 868 547
16 Nes	61 100	361 281	1 757 579			2 179 960
17 Gol	20 200					20 200
18 Hemsedal	4 400					4 400
19 Ål	29 400	166 016				195 416
20 Hol						0
21 Sigdal	225 231	487 804				713 035
22 Krødsherad	145 061	477 018				622 079
23 Modum	145 976	40 072			3 329	189 377
24 Øvre Eiker	355 469					355 469
25 Nedre Eiker	27 043					27 043
26 Lier	48 339	30 802				79 141
27 Røyken	48 035	10 624	286 715			345 374
28 Hurum	47 146	40 896	434 500			522 542
31 Flesberg	184 382	351 362				535 744
32 Rollag	127 968					127 968
33 Nore/Uvdal	91 663	67 247				158 910
Sum	2 782 667	3 829 015	4 068 129	0	3 329	10 683 140
Sum 2010	2 911 417	2 808 744		114 624	50 112	5 884 897
Sum 2009	3 118 630	3 081 474		16 950		6 217 054

REGNSKAPSOVERSIKT PR. 31.12.2011

RENTEMIDLER

Kommune	Beholdning	Inntjente	Medgått	Beholdning
	1/1-2011	renter i året	i året	31/12-2011
02 Drammen	312 766	78 205	39 822	351 149
04 Kongsberg	648 548	471 467	339 690	780 325
05 Ringerike	1 496 869	907 406	721 238	1 683 036
12 Hole	130 594	100 823	68 632	162 785
15 Flå	301 417	174 486	202 347	273 556
16 Nes	757 639	244 695	369 937	632 396
17 Gol	849 949	288 141	170 249	967 842
18 Hemsedal	247 281	71 988	60 594	258 675
19 Ål	367 997	178 581	126 000	420 578
20 Hol	188 513	57 161	39 705	205 970
21 Sigdal	1 217 839	507 501	358 656	1 366 683
22 Krødsherad	825 679	271 054	185 345	911 388
23 Modum	2 102 178	532 910	392 445	2 242 643
24 Øvre Eiker	1 191 071	442 467	338 906	1 294 631
25 Nedre Eiker	211 521	67 567	69 194	209 895
26 Lier	446 802	226 973	129 578	544 197
27 Røyken	253 140	117 607	71 176	299 570
28 Hurum	347 666	143 746	75 329	416 084
31 Flesberg	577 085	481 107	319 072	739 120
32 Rollag	415 087	192 510	108 150	499 446
33 Nore/Uvdal	761 878	336 807	255 071	843 614
Sum	13 651 519	5 893 202	4 441 137	15 103 584

Grøfting og gjødsling 2011

Kommune	Grøfte- og bekkerensk		Gjødsling fastmark		Total kostnad
	m	kostnad	da	kostnad	
Drammen					0
Kongsberg	900	17200			17200
Ringerike	1600	23000			23000
Hole					0
Flå					0
Nes					0
Gol					0
Hemsedal	400	1620			1620
Ål					0
Hol					0
Sigdal	1890	34525			34525
Krødsherad	2350	28749			28749
Modum					0
Ø. Eiker	1620	33600			33600
N. Eiker					0
Lier	200	4200			4200
Røyken	253	34200			34200
Hurum	1500	33870			33870
Flesberg			55	14300	14300
Rollag					0
Nore og Uvdal	200	3000			3000
Sum	10913	213964	55	14300	228264
Sum 2010	9930	179125	1752	460404	639529
Sum 2009	7685	138867	1071	373576	512443
Sum 2008	8470	133210	25	13090	146300

Skogkultur 2011

Kommune	Flaterydding		Markberedning		Kj.beh.forarbeider		Inngjerding		Felling nyttb.lauv		Totalkostnad
	da	kostnad	da	kostnad	da	kostnad	da	kostnad	da	kostnad	
Drammen											0
Kongsberg	105	38193	1267	322830							361023
Ringerike			654	118375	36	7200					125575
Hole			90	14400							14400
Flå											0
Nes											0
Gol			40	15250							15250
Hemsedal			134	46300							46300
Ål											0
Hol											0
Sigdal	7	3000	557	154582							157582
Krødsherad	26	5790	517	132207							137997
Modum	70	14850	86	22700	24	7748					45298
Ø. Eiker	173	23260	70	26610	1	250					50120
N. Eiker			28	9000							9000
Lier	46	17200									17200
Røyken					16	1925					1925
Hurum	30	10000									10000
Flesberg	30	4300	206	66345							70645
Rollag			380	106230							106230
Nore og Uvdal			285	74710							74710
Sum	487	116593	4314	1109539	77	17123	0	0	0	0	1243255

Sum 2010	533	99157	2862	784080	57	17776	30	2153	11	5400	908566
Sum 2009	421	70787	4071	1060719	98	22970	2000	22139			1176615
Sum 2008	742	131242	4256	1058531	41	8660					1198433
Sum 2007	545	92105	5915	1405615	123	20159					1517879
Sum 2006	218	38880	6425	1429653	65	15606					1484139
Sum 2005	597	72155	4960	996632	304	67347					1136134

Plantekjøp og plantearbeid 2011

Kommune	Plantekjøp		Plantearbeid			Suppleringsplanting		Totalkostnad
	stykk	kostnad	stykk	da	kostnad	stykk	kostnad	
Drammen	30525	64778	29425	168	71886			136664
Kongsberg	157620	401195	135255	771	373151	13330	39045	813391
Ringerike	512660	1191695	495430	3309	1218986	2860	10274	2420955
Hole	42550	108865	51500	329	134160	7100	21020	264045
Flå	95275	236920	92075	546	242570			479490
Nes	95750	228980	90150	530	217085			446065
Gol	68800	159284	76300	559	176535			335819
Hemsedal	73800	75763	19900	187	41240			117003
Ål	152440	364810	163990	1128	397396			762206
Hol	1100	2640	300	2	750	800	1920	5310
Sigdal	237050	559541	214670	1256	542768	3300	11550	1113859
Krødsherad	108350	256090	103900	570	344053			600143
Modum	235725	540513	221505	1343	556319	7000	26295	1123127
Ø. Eiker	123060	293169	140850	676	270827	1900	5500	569496
N. Eiker	36500	83160	28600	148	57370			140530
Lier	82520	203995	75200	493	189750	900	1665	395410
Røyken	63600	150665	58300	361	155205	1000	3500	309370
Hurum	50820	120753	59000	353	150825	2820	10165	281743
Flesberg	119320	288870	118300	736	282410			571280
Rollag	47960	119402	46010	309	115135	550	3355	237892
Nore og Uvdal	65601	163489	66375	719	169652	1000	4050	337191
Sum	2401026	5614577	2287035	14493	5708073	42560	138339	11460989

Sum 2010	1970517	4567808	1704168	10775	4202506	60005	173091	8943405
Sum 2009	1956601	4555484	1770426	13519	4341228	53985	180468	9077180
Sum 2008	2021994	4619722	1831700	11268	4220741	48160	149976	8990439
Sum 2007	1725206	3909634	1518336	9878	3554842	49820	131376	7595852
Sum 2006	1555219	3502067	1332043	9023	2944735	33193	85809	6532611
Sum 2005	1675249	3673453	1431975	9078	3021703	58765	162298	6857454

Skogkultur 2011

Kommune	Mek. Etterarbeid		Kjem.beh. Etterarbeid		Avstandsregulering		Totalkostnad
	da	kostnad	da	kostnad	da	kostnad	
Drammen					178	45499	45499
Kongsberg	2445	853915	311	121118	1037	400177	1375210
Ringerike	6577	2466240	126	34750			2500990
Hole	717	252100					252100
Flå					1176	509350	509350
Nes					732	308080	308080
Gol	342	107411					107411
Hemsedal	27	8800					8800
Ål	127	41172			158	48250	89422
Hol							0
Sigdal	977	283761	65	15515	1574	687830	987106
Krødsherad					1534	586901	586901
Modum	245	73479	69	18440	1769	633709	725628
Ø. Eiker	1843	692889	55	12845	1327	500680	1206414
N. Eiker	234	68965			92	34055	103020
Lier	119	48300			547	151351	199651
Røyken	36	24630			301	139996	164626
Hurum					390	192980	192980
Flesberg	82	26525			2030	626175	652700
Rollag	157	48360			703	225530	273890
Nore og Uvdal	52	17445	10	2750	587	213395	233590
Sum	13980	5013992	636	205418	14135	5303958	10523368

Sum 2010	17482	6136951	527	88903	15843	5890934	12116788
Sum 2009	17504	6413019	442	113091	13672	4933875	11459985
Sum 2008	21324	7763450	1149	263704	12972	4643552	12670706
Sum 2007	19809	6531007	6123	260095	13379	4890861	11681962
Sum 2006	12313	4057376	518	129607	10698	3493528	7680511
Sum 2005	12167	3541121	923	239339	15801	4852974	8633433

Etablering av juletefelt 2011

Kommune	Etablering av juletreproduksjon		
	stykk	da	Totalkostnad
Drammen			
Kongsberg	1375	5	3825
Ringerike			
Hole			
Flå			
Nes			
Gol			
Hemsedal			
Ål	400	3	1000
Hol	1800	9	16560
Sigdal	700	1	6720
Krødsherad			
Modum	470	1	1175
Ø. Eiker	20700	22	109430
N. Eiker	19900	37	47680
Lier			
Røyken			
Hurum			
Flesberg	1050	4	12570
Rollag			
Nore og Uvdal	225	2	550
Sum	46620	84	199510

Sum 2010	37874	57	174954
Sum 2009	9280	38	41190
Sum 2008	5201	25	59822
Sum 2007	7450	21	82851
Sum 2006	7620	61	63520
Sum 2005	9600	17	29100

Etterarbeider 2011

Kommune	Underskudd tynning		Kunstig kvisting		Tiltak mot skogskade		Forhåndsrydd.tynning		Totalkostnad
	da	kostnad	da	kostnad	da	kostnad	da	kostnad	
Drammen									0
Kongsberg							30	10998	10998
Ringerike			65	9850	11	4550	1092	198050	212450
Hole							63	15575	15575
Flå							25	8800	8800
Nes									0
Gol					70	2000			2000
Hemsedal									0
Ål									0
Hol									0
Sigdal	10	1800	32	10350	0	2080	783	138450	152680
Krødsherad							421	62053	62053
Modum					60	2201	1311	203540	205741
Ø. Eiker			2	500	0	2279	313	99375	102154
N. Eiker									0
Lier			0	825			15	9180	10005
Røyken							53	36450	36450
Hurum									0
Flesberg			50	22500			153	25150	47650
Rollag									0
Nore og Uvdal									0
Sum	10	1800	149	44025	141	13110	4259	807621	866556

Sum 2010	125	39207	181	46740	86	12345	4953	1058961	1157253
Sum 2009	95	45380	261	81091	2389	16700	3883	736918	880089
Sum 2008	400	7898	282	83545	42	5245	3729	891252	987940
Sum 2007	122	61885	457	120340			963	183538	182225
Sum 2006	251	36851	131	66425					103276
Sum 2005	139	79633	391	88694	25	2000			170327

Diverse formål 2011

	Skogbruksplan	Skogforsikring	Grensearbeid	Kurs	Bioenergitiltak	
Kommune	kostnad	kostnad	kostnad	kostnad	kostnad	Totalkostnad
Drammen		2568				2568
Kongsberg	21070	12013				33083
Ringerike	424511	163490		360		588361
Hole	6095	5982				12077
Flå	1623247	36731	37221			1697199
Nes	2333718	25760				2359478
Gol	6225	11689	16274			34188
Hemsedal	5325	1996				7321
Ål		15424				15424
Hol		610				610
Sigdal	372641	48949		1470		423060
Krødsherad	5616	46315		1130		53061
Modum	3570	51137	7000	1420		63127
Ø. Eiker	167001	22998				189999
N. Eiker	67083	13710				80793
Lier		11859				11859
Røyken	490173	884		1420		492477
Hurum	822157	9065				831222
Flesberg	10000	24132				34132
Rollag	1696	19416				21112
Nore og Uvdal		27267		4993		32260
Sum	6360128	551995	60495	10793	0	6983411
Sum 2010	4056123	530136	20744	40886		4647889
Sum 2009	2802274	582280	37344	26129	41256	3489283
Sum 2008	1622807	508311	52346	32584	404474	2620522

Tilbakebetalt m.v. 2011

	Tilbakebet.	Overført	Frigitt	Merverdiavg.	
Kommune	kostnad	kostnad	kostnad	kostnad	Totalkostnad
Drammen			123	10756	10879
Kongsberg				13068	13068
Ringerike	119633	14351	99252	332598	565834
Hole	1956		3461	7130	12547
Flå	235		2487	115392	118114
Nes		-14351		314923	300572
Gol				124149	124149
Hemsedal				44104	44104
Ål			59333	189710	249043
Hol			22692	17633	40325
Sigdal				75048	75048
Krødsherad				87389	87389
Modum	1560		6000	138624	146184
Ø. Eiker			912	149277	150189
N. Eiker			6251	24304	30555
Lier			22293	43430	65723
Røyken			90624	57869	148493
Hurum			258	83342	83600
Flesberg	3744		53900	87420	145064
Rollag			9872	67264	77136
Nore og Uvdal			5445	86553	91998
Sum	127128	0	382903	2069983	2580014

Sammendrag - ferdigmeldte veier

Kommune	Bilvei - nyanlegg			Bilvei - ombygging			Total	Totalt
	Lengde	Kostnad	Tilskudd	Lengde	Kostnad	Tilskudd	kostnad	tilskudd
Drammen								
Kongsberg	0	0	0	2100	861558	258468	861558	258468
Ringerike	100	71681	21504	32550	5739843	1641784	5811524	1663288
Hole								
Flå	1200	392320	267312	3350	493450	51480	885770	318792
Nes	200	0	0	7500	2291831	591153	2291831	591153
Gol								
Hemsedal								
Ål	1030	522141	109650	0	0	0	522141	109650
Hol								
Sigdal	1730	1023246	358136	3820	1758720	610250	2781966	968386
Krødsherad	2000	932844	339500	2400	1387111	434134	2319955	773634
Modum	0	0	0	1300	441765	154619	441765	154619
Ø. Eiker	0	25964	6491	0	0	0	25965	6491
N. Eiker	0	0	0	700	130000	45500	130000	45500
Lier	0	0	0	1800	880054	308019	880054	308019
Røyken	0	0	0	100	59020	10624	59020	10624
Hurum	0	0	0	700	227200	40896	227200	40896
Flesberg	1990	1051364	284952	2050	1223531	274430	2274895	559382
Rollag								
Nore og Uvdal	0	0	9312	2300	352056	90335	352056	99647
Sum	8250	4019560	1396857	60670	15846139	4511692	19865700	5908549

Miljøtilskudd skog 2011

Kommune	Energiflistilskudd		Urørte biotoper		Drift i vanskelig terreng		Totalt
	Antall	Tilskudd	Antall	Tilskudd	Antall	Tilskudd	
Kongsberg	1	26 600					26 600
Ringerike	10	367 238	14	594383			961 621
Hole	2	80 100					80 100
Flå	1	16 640	5	93855			110 495
Nes			26	507384			507 384
Gol	6	30 320					30 320
Ål	2	54 080					54 080
Sigdal	3	2 648					2 648
Modum	10	491 480			1	24000	515 480
Øvre Eiker	6	154 840	47	1497992			1 652 832
Nedre Eiker			4	251590			251 590
Lier	2	111 800					111 800
Hurum	1	31 200					31 200
Flesberg	1	19 188					19 188
Totalt	45	1 386 134	96	2945204	1	24000	4355338

Avvirking - Innmålt (omsatt) skogsvirke 2011

Kommune	Fkbm	Bruttoverdi	Skogfond
Drammen	9970	3555650	526874
Kongsberg	88603	32305410	2197596
Ringerike	244258	84692969	10634952
Hole	28491	8333122	694010
Flå	33628	11730270	1990813
Nes	48573	16825609	2587274
Gol	47428	16113307	1951027
Hemsedal	12378	4239632	375295
Ål	34190	12023521	1437493
Hol	9985	3463067	307469
Sigdal	90621	34156205	6007628
Krødsherad	69467	25722370	3508842
Modum	97018	33533169	4715761
Ø. Eiker	67305	23689745	3617438
N. Eiker	9216	3367055	381904
Lier	55851	18373806	1353225
Røyken	17116	6081403	949625
Hurum	19028	6816089	706300
Flesberg	75856	28756890	4158794
Rollag	25605	8942610	1039177
Nore og Uvdal	32137	11029481	1629222
Sum	1116724	393751380	50770719

Sum 2010	1083033	377942735	50741391
Sum 2009	810235	242229283	30677383
Sum 2008	977980	347657521	46694888
Sum 2007	1001520	370172341	53042598
Sum 2006	867777	276147102	31043884
Sum 2005	1034916	327517642	33836974

Avvirkning for salg 2011


Kommune	Gran	Furu	Bjørk	Ved til brensel	Juletre	Totalt
Drammen	9391	339	11	229	433	9970
Kongsberg	44206	38580	809	4294	300	87889
Ringerike	138372	79700	10228	12854		241154
Hole	21966	2044	408	6087		30505
Flå	24458	7088	1842	529		33917
Nes	37936	9989	484	164		48573
Gol	32854	12968	658	349		46829
Hemsedal	6216	6049	0	113		12378
Ål	21494	12423	192	81		34190
Hol	4836	5120	8	21	400	9985
Sigdal	57221	31074	1256	1102		90653
Krødsherad	48553	17312	3143	1332		70340
Modum	63041	25398	2645	6056		97140
Ø. Eiker	38722	23386	1201	4043	686	67352
N. Eiker	5238	3829	0	149	1010	9216
Lier	40637	6391	280	6446	1096	53754
Røyken	15108	1058	60	890		17116
Hurum	16652	1301	233	842		19028
Flesberg	41634	32871	978	855	309	76338
Rollag	18660	6415	535	814		26424
Nore og Uvdal	20836	9579	1015	707		32137
Sum	708031	332914	25986	47957	4234	1114888

Sum 2010	736257	283525	19932	41009	3839	1080723
Sum 2009	510783	259295	14839	20347		805264
Sum 2008	648044	299054	13746	15995		976839



Fylkesmannen
i Buskerud
Landbruks- og næringsavdelingen

Skogfondsregnskapet og statistikkoppgaver 2010



INNHold

REGNSKAPSOVERSIKTER 2010

1. Inn- og utbetalt på skogfondskonti
2. Skogfond tilb.bet., spesifisert på formål
3. Statsbidrag og andre bidrag, spesifisert
4. Inn- og utbetalt på rentemiddelkonti

STATISTIKKOPPGAVER 2010

5. Grøfting/gjødsling
6. Skogkultur - forarbeider
7. Skogkultur - planting
8. Skogkultur - juletrær
9. Skogkultur - etterarbeider
10. " "
11. Diverse formål
12. Frigitt, ovf. andre kommuner, merverdiavgift
13. Miljøtiltak i skog, energitilskudd, tynning
14. Skogsveier med og uten tilskudd
15. Innmålt (omsatt) skogsvirke
16. Avvirkning for salg

REGNSKAPSOVERSIKT PR. 31.12.2010

SKOGAVGIFT

Kommune	Postert inn i 2010			Tilbakebetalt i 2010			
	Innestående			Til invest.	Frigitt	Andre ut-	Innest.
	skogavgift	Skogavgift	Statsbidrag	(jfr. spesi-	avgift	bet./over-	skogavgift
	01.01.2010		Andre bidr.	fikasjon)	kode 720	føringer	31.12.2010
02 Drammen	1 700 982	374 462	353 926	639 194	3 364		1 786 812
04 Kongsberg	11 879 504	3 014 990	657 077	2 896 165		783	12 654 623
05 Ringerike	21 334 204	13 628 449	1 165 832	13 205 120	41 254	42 207	22 839 904
12 Hole	2 285 567	821 323	157 701	890 772			2 373 819
15 Flå	4 095 492	1 718 181	75 000	1 647 978	5 280		4 235 415
16 Nes	6 160 437	2 278 960	188 728	2 131 225		-1 981	6 498 881
17 Gol	5 449 788	1 649 479	12 600	390 879			6 720 988
18 Hemsedal	1 801 895	162 300	120 724	338 729	43 952		1 702 238
19 Ål	3 904 156	1 102 827	7 400	508 783	2 058	2 510	4 501 032
20 Hol	1 396 556	109 497	7 400	99 464			1 413 989
21 Sigdal	11 779 626	5 014 620	915 131	5 142 616		2 000	12 564 761
22 Krødsherad	5 643 752	2 873 483	240 239	2 216 088	600	-2 000	6 542 786
23 Modum	11 858 689	3 651 628	358 655	4 086 544	35 110	58 656	11 688 662
24 Øvre Eiker	9 753 685	2 523 498	280 728	2 247 873	4 843	1 560	10 303 635
25 Nedre Eiker	1 433 153	690 983	18 930	424 562			1 718 504
26 Lier	5 406 795	2 198 381	339 195	2 093 225	8 550		5 842 596
27 Røyken	2 090 004	959 630	34 492	273 024	18 463		2 792 639
28 Hurum	3 033 390	1 614 894	158 054	886 298	1 230		3 918 810
31 Flesberg	10 560 531	4 078 067	408 516	3 256 725	8 974	500	11 780 915
32 Rollag	4 519 340	1 674 863	184 111	1 698 782	29 563		4 649 969
33 Nore/Uvdal	8 838 143	1 613 462	150 458	1 663 218			8 938 845
SUM	134 925 688	51 753 977	5 834 897	46 737 264	203 241	104 235	145 469 822

SKOGAVGIFT - TILBAKEBETALT SPESIFISERT PÅ FORMÅL

Tilbakebetalt til:

Kommune	Skogkultur	Skogbruks- plan	Diverse formål	Miljøtiltak	Vegvedlikeh.	Veger med skatteford.	Merverdi- avgift	Jfr. oversikt skogavgift
02 Drammen	261 001		3 287		540	356 384	17 983	639 194
04 Kongsberg	2 213 873	10 071	27 098	6 233	72 989	550 580	15 321	2 896 165
05 Ringerike	5 101 414	2 086 134	168 236		2 457 585	2 865 569	526 182	13 205 120
12 Hole	703 077		3 744		77 392	75 595	30 964	890 772
15 Flå	485 552	478 772	36 671		80 462	391 390	175 132	1 647 978
16 Nes	928 534	438 646	19 624		72 487	509 069	162 865	2 131 225
17 Gol	256 049	5 800	18 095		30 499	62 523	17 913	390 879
18 Hemsedal	263 296	3 280	2 159		18 548	8 150	43 296	338 729
19 Ål	345 850		12 353		74 748	13 302	62 531	508 783
20 Hol	71 684	8 693	497		2 750		15 840	99 464
21 Sigdal	2 500 094	74 584	41 766		625 671	1 846 556	53 945	5 142 616
22 Krødsherad	1 321 594	4 744	51 971		212 031	553 623	72 126	2 216 088
23 Modum	2 461 474	19 927	65 708		299 769	961 560	278 106	4 086 544
24 Øvre Eiker	1 362 967	446 143	27 097		132 959	8 838	269 869	2 247 873
25 Nedre Eiker	220 523	116 136	6 690		8 970	43 650	28 593	424 562
26 Lier	669 386	412	11 250		459 922	827 669	124 586	2 093 225
27 Røyken	192 730		883		55 202	11 210	12 999	273 024
28 Hurum	467 289	140 000	11 156		80 956	170 558	16 339	886 298
31 Flesberg	1 263 040	19 311	30 478	500	355 050	1 502 670	85 676	3 256 725
32 Rollag	870 539		30 710		227 391	528 114	42 029	1 698 782
33 Nore/Uvdal	948 582		20 971		248 722	376 284	68 659	1 663 218
SUM	22 908 547	3 852 653	590 444	6 733	5 594 643	11 663 292	2 120 951	46 737 263

REGNSKAPSOVERSIKT 31.12.2010

SPESIFIKASJON AV TILSKUDD

Kommune	Skogkultur	Veger	Komm.tilskudd	Andre innbet.	Totalt
02 Drammen	17 597	336 329			353 926
04 Kongsberg	397 157	259 920		50 000	707 077
05 Ringerike	537 502	628 330			1 165 832
12 Hole	104 305	53 396			157 701
15 Flå	75 000				75 000
16 Nes	117 200	71 528			188 728
17 Gol	12 600				12 600
18 Hemsedal	6 100		114 624		120 724
19 Ål	7 400				7 400
20 Hol	7 400				7 400
21 Sigdal	351 694	563 325		112	915 131
22 Krødsherad	220 949	19 290			240 239
23 Modum	241 132	117 523			358 655
24 Øvre Eiker	274 237	6 491			280 728
25 Nedre Eiker	18 930				18 930
26 Lier	61 978	277 217			339 195
27 Røyken	34 492				34 492
28 Hurum	38 054	120 000			158 054
31 Flesberg	164 517	243 999			408 516
32 Rollag	91 981	92 130			184 111
33 Nore/Uvdal	131 192	19 266			150 458
Sum	2 911 417	2 808 744	114 624	50 112	5 884 897
Sum 2009	3 118 630	3 081 474	16 950		6 217 054

REGNSKAPSOVERSIKT PR. 31.12.2010

RENTEMIDLER

Kommune	Beholdning	Inntjente	Medgått	Beholdning
	1/1-2010	renter i året	i året	31/12-2010
02 Drammen	323 119	50 694	61 047	312 766
04 Kongsberg	572 229	400 268	323 950	648 548
05 Ringerike	1 521 409	769 745	794 286	1 496 869
12 Hole	138 815	85 527	93 748	130 594
15 Flå	369 525	121 494	189 601	301 417
16 Nes	769 313	183 409	195 084	757 639
17 Gol	1 096 760	155 358	402 169	849 949
18 Hemsedal	260 299	57 182	70 200	247 281
19 Ål	410 726	123 333	166 062	367 997
20 Hol	205 434	42 898	59 819	188 513
21 Sigdal	1 166 746	383 272	332 178	1 217 839
22 Krødsherad	861 108	161 536	196 965	825 679
23 Modum	2 138 310	449 906	486 039	2 102 178
24 Øvre Eiker	1 310 778	382 087	501 794	1 191 071
25 Nedre Eiker	213 000	59 359	60 838	211 521
26 Lier	407 606	155 501	116 305	446 802
27 Røyken	240 636	61 475	48 971	253 140
28 Hurum	358 313	95 670	106 317	347 666
31 Flesberg	563 652	282 389	268 956	577 085
32 Rollag	396 905	129 610	111 428	415 087
33 Nore/Uvdal	716 996	260 048	215 166	761 878
Sum	14 041 678	4 410 762	4 800 921	13 651 519

Grøfting og gjødsling 2010

Kommune	Grøfte- og bekkerensk		Gjødsling fastmark		Total kostnad
	m	kostnad	da	kostnad	
Drammen					0
Kongsberg	1150	17636			17636
Ringerike	1900	40230	895	225160	265390
Hole					0
Flå					0
Nes			123	31980	31980
Gol					0
Hemsedal					0
Ål					0
Hol			10	7452	7452
Sigdal	1050	19890	76	19760	39650
Krødsherad	800	12499	112	32032	44531
Modum	600	13630	381	99200	112830
Ø. Eiker					0
N. Eiker					0
Lier					0
Røyken	600	10190			10190
Hurum	1230	26700			26700
Flesberg	1900	25550	155	44820	70370
Rollag	500	7800			7800
Nore og Uvdal	200	5000			5000
Sum	9930	179125	1752	460404	639529
Sum 2009	7685	138867	1071	373576	512443
Sum 2008	8470	133210	25	13090	146300

Skogkultur 2010

Kommune	Flaterydding		Markberedning		Kj.beh.forarbeider		Inngjerding		Felling nyttb.lauv		Totalkostnad
	da	kostnad	da	kostnad	da	kostnad	da	kostnad	da	kostnad	
Drammen	5	300			14	4563					4863
Kongsberg	115	22133	330	116008	10	3000					141141
Ringerike	62	8160	625	149675							157835
Hole	15	3000	140	15600							18600
Flå											0
Nes											0
Gol			101	36350			30	2153			38503
Hemsedal			156	48937							48937
Ål			20	5800					11	5400	11200
Hol											0
Sigdal	81	8400	354	108755							117155
Krødsherad	20	3990	377	90385							94375
Modum	20	5200	92	25695	18	5825					36720
Ø. Eiker	44	1644			15	4388					6032
N. Eiker											0
Lier	139	30880									30880
Røyken											0
Hurum											0
Flesberg	23	10250	369	83850							94100
Rollag	8	5000	60	18000							23000
Nore og Uvdal	1	200	238	85025							85225
Sum	533	99157	2862	784080	57	17776	30	2153	11	5400	908566

Sum 2009	421	70787	4071	1060719	98	22970	2000	22139			1176615
Sum 2008	742	131242	4256	1058531	41	8660					1198433
Sum 2007	545	92105	5915	1405615	123	20159					1517879
Sum 2006	218	38880	6425	1429653	65	15606					1484139
Sum 2005	597	72155	4960	996632	304	67347					1136134

Plantekjøp og plantearbeid 2010

Kommune	Plantekjøp		Plantearbeid			Suppleringsplanting		Totalkostnad
	stykk	kostnad	stykk	da	kostnad	stykk	kostnad	
Drammen	91500	78028	47750	195	85115			163143
Kongsberg	145745	370117	127080	780	345515	11005	35693	751325
Ringerike	347659	864353	359775	2500	842548	11725	33615	1740516
Hole	51316	126443	42116	288	117900	6000	18000	262343
Flå	34500	88305	17900	111	44020			132325
Nes	86500	192590	79700	547	190725			383315
Gol	45600	107624	25600	159	61000			168624
Hemsedal	47997	107099	44897	373	106833			213932
Ål	78560	179446	85450	606	206965			386411
Hol	8000	18050	8000	55	19100			37150
Sigdal	191050	457225	152825	817	375014	4100	12300	844539
Krødsherad	64150	154167	45000	284	112857			267024
Modum	206160	466362	161755	896	417320	11140	26427	910109
Ø. Eiker	110400	239125	76900	507	194972	1500	4650	438747
N. Eiker	26400	57380	25400	139	53988			111368
Lier	115100	276718	105100	654	256900	3400	11570	545188
Røyken	21600	56605	17400	105	44540	800	2725	103870
Hurum	25900	70955	21700	138	55700	1900	4685	131340
Flesberg	86575	189945	81525	522	213249	4300	12250	415444
Rollag	84780	221132	73070	389	195664	4135	11176	427972
Nore og Uvdal	101025	246139	105225	710	262581			508720
Sum	1970517	4567808	1704168	10775	4202506	60005	173091	8943405

Sum 2009	1956601	4555484	1770426	13519	4341228	53985	180468	9077180
Sum 2008	2021994	4619722	1831700	11268	4220741	48160	149976	8990439
Sum 2007	1725206	3909634	1518336	9878	3554842	49820	131376	7595852
Sum 2006	1555219	3502067	1332043	9023	2944735	33193	85809	6532611
Sum 2005	1675249	3673453	1431975	9078	3021703	58765	162298	6857454

Skogkultur 2010

Kommune	Mek. Etterarbeid		Kjem.beh. Etterarbeid		Avstandsregulering		Totalkostnad
	da	kostnad	da	kostnad	da	kostnad	
Drammen			8	450	245	92545	92995
Kongsberg	3923	1420437	126	25565	107	38113	1484115
Ringerike	7300	2554891	20	3893			2558784
Hole	1025	408970					408970
Flå					775	273397	273397
Nes					1295	469681	469681
Gol	126	45152					45152
Hemsedal	61	21698					21698
Ål	72	16908			11	5400	22308
Hol	74	21257					21257
Sigdal	2329	730907			1908	914531	1645438
Krødsherad	62	23400			2590	936859	960259
Modum	85	30440	80	14335	3604	1149526	1194301
Ø. Eiker	800	295686	45	10000	1722	613721	919407
N. Eiker	70	22300			84	40800	63100
Lier	50	19700			557	211676	231376
Røyken	81	24300			386	169725	194025
Hurum					490	227937	227937
Flesberg	443	110860	118	1180	1171	422538	534578
Rollag	964	385045	123	31980			417025
Nore og Uvdal	17	5000	7	1500	898	324485	330985
Sum	17482	6136951	527	88903	15843	5890934	12116788

Sum 2009	17504	6413019	442	113091	13672	4933875	11459985
Sum 2008	21324	7763450	1149	263704	12972	4643552	12670706
Sum 2007	19809	6531007	6123	260095	13379	4890861	11681962
Sum 2006	12313	4057376	518	129607	10698	3493528	7680511
Sum 2005	12167	3541121	923	239339	15801	4852974	8633433

Etablering av juletefelt 2010

Etablering av juletreproduksjon			
Kommune	stykk	da	Totalkostnad
Drammen			
Kongsberg	300	1	750
Ringerike	799	2	2397
Hole			
Flå			
Nes			
Gol			
Hemsedal			
Ål	1910	19	4775
Hol	2500	10	14625
Sigdal	300	2	675
Krødsherad			
Modum	900	1	2250
Ø. Eiker	28465	10	100392
N. Eiker	2000	10	46100
Lier			
Røyken			
Hurum			
Flesberg	700	2	2990
Rollag			
Nore og Uvdal			
Sum	37874	57	174954

Sum 2009	9280	38	41190
Sum 2008	5201	25	59822
Sum 2007	7450	21	82851
Sum 2006	7620	61	63520
Sum 2005	9600	17	29100

Diverse formål 2010

	Skogbruksplan	Skogforsikring	Grensearbeid	Kurs	Bioenergitiltak	
Kommune	kostnad	kostnad	kostnad	kostnad	kostnad	Totalkostnad
Drammen		3287				3287
Kongsberg	10071	19394	7704			37169
Ringerike	2225059	157743		4328		2387130
Hole		3744				3744
Flå	494583	36671				531254
Nes	490278	19624				509902
Gol	5800	13030	3000	2065		23895
Hemsedal	5655	2159				7814
Ål		12353				12353
Hol	8693	497				9190
Sigdal	67453	37944	600	1110		107107
Krødsherad	4744	56241	1500	5550		68035
Modum	19639	54821	7550	2810		84820
Ø. Eiker	448289	24527		2570		475386
N. Eiker	116136	3440		3250		122826
Lier	412	11250				11662
Røyken		883				883
Hurum	140000	9016		2140		151156
Flesberg	19311	28978	390	1110		49789
Rollag		16097		14613		30710
Nore og Uvdal		18437		1340		19777
Sum	4056123	530136	20744	40886	0	4647889
Sum 2009	2802274	582280	37344	26129	41256	3489283
Sum 2008	1622807	508311	52346	32584	404474	2620522

Etterarbeider 2010

Kommune	Underskudd tynning		Kunstig kvisting		Tiltak mot skogskade		Forhåndsrydd.tynning		Totalkostnad
	da	kostnad	da	kostnad	da	kostnad	da	kostnad	
Drammen									0
Kongsberg	30	871	77	14140			226	120128	135139
Ringerike			40	11250	1	504	1216	271857	283611
Hole							95	21220	21220
Flå									0
Nes									0
Gol	20	22548			25	6335			28883
Hemsedal									0
Ål							82	10250	10250
Hol									0
Sigdal	10	2500	8	4300	0	802	136	15181	22783
Krødsherad			10	2500			1178	220573	223073
Modum	50	10650			60	4704	1711	353866	369220
Ø. Eiker	15	2638					105	21306	23944
N. Eiker									0
Lier									0
Røyken									0
Hurum									0
Flesberg			43	13050			48	10200	23250
Rollag			3	1500					1500
Nore og Uvdal							156	14380	14380
Sum	125	39207	181	46740	86	12345	4953	1058961	1157253

Sum 2009	95	45380	261	81091	2389	16700	3883	736918	880089
Sum 2008	400	7898	282	83545	42	5245	3729	891252	987940
Sum 2007	122	61885	457	120340			963	183538	182225
Sum 2006	251	36851	131	66425					103276
Sum 2005	139	79633	391	88694	25	2000			170327

Tilbakebetalt m.v. 2010

	Tilbakebet.	Overført	Frigitt	Merverdiavg.	
Kommune	kostnad	kostnad	kostnad	kostnad	Totalkostnad
Drammen			3364	22437	25801
Kongsberg	892	-109		15321	16104
Ringerike	39446	1981	41254	537126	619807
Hole				30964	30964
Flå			5280	180726	186006
Nes		-1981		162865	160884
Gol				32651	32651
Hemsedal			43952	60319	104271
Ål	2510		2058	72243	76811
Hol				16496	16496
Sigdal		2000		53945	55945
Krødsherad		-2000	600	74813	73413
Modum	58656		35110	278106	371872
Ø. Eiker	1560		4843	270419	276822
N. Eiker				28593	28593
Lier			8550	232360	240910
Røyken			18463	14186	32649
Hurum			1230	16628	17858
Flesberg	500		8974	85676	95150
Rollag			29563	44438	74001
Nore og Uvdal				68659	68659
Sum	103564	-109	203241	2298971	2605667

Miljøtiltak i skog 2010

Kommune	Urørte biotoper			Vanskelig terreng			Energitilskudd			Tynning privat		Totalkostnad
	fkbm	da	kostnad	kbm	da	kostnad	kbm	da	kostnad	fkbm	da	
Drammen												0
Kongsberg							11615	0	497000			497000
Ringerike							3036	80	392870			392870
Hole							2758	0	190260			190260
Flå	36589	2911	2396632				22	0	4730			2401362
Nes							241	360	379264			379264
Gol							1377	243	221375			221375
Hemsedal												0
Ål							712	262	324405			324405
Hol							0	180	222540			222540
Sigdal	1004	59	246553									246553
Krødsherad												0
Modum	13487	547	2326039	700	35	140000	652	0	45650			2511689
Ø. Eiker							1570	0	142870	725	91	142870
N. Eiker										350	82	0
Lier							7709	0	1077585			1077585
Røyken												0
Hurum												0
Flesberg							0	20	17000	570	34	17000
Rollag												0
Nore og Uvdal												0
Sum	51080	3517	4969224	700	35	140000	29692	1145	3515549	1645	207	8624773

Veier med og uten tilskudd 2010

	Nyanlegg m/skf.		Bilvei opprusting		V.vei m/skf.		Tr.v.nyanl m/skf		Tr.vei v b.oppr.		Enkel vei m/skf.		Veivedlikeh		Innkj.i vei	Totalkostn.
Kor	m	kostnad	m	kostnad	m	kostn	m	kostnad	m	kostnad	m	kostnad	m	kostnad	kostn	
2	1000	97671	501	271108									300	540		369319
4	150	17700	1876	722658									48250	72989		813347
5	250	47342	2568	2454308			503	149415	501	156290			73447	2417071	100000	5324426
12			1801	63052					1	5100			24	82037		150189
15	600	229040	800	425526			0	9100	500	24750			2200	108249		796665
16			3570	347777			250	151540					0	83337		582654
17	2100	45563	2985	16960									7100	28699	1800	93022
18			500	8150							250	18548				26698
19			1000	13302									24900	78748		92050
20													1000	2750		2750
21	600	68372	3450	1585842			300	146614	1000	130717			2400	607245		2538790
22	210	62580	2660	224495			1255	124720	1150	86835	300	10500	35920	220451		729581
23	990	107218	3958	588840			2950	103540	1860	97007	80	4000	24780	268432	19000	1188037
24			900	6491									2775	132959		139450
25					1	30000	200	13650					501	8970		52620
26			1870	880054									139000	458697		1338751
27	25	5500	10	5710									4410	55202		66412
28			2030	470856							500	19677	13415	70079		560612
31	3080	868317	8400	698215			1500	37810	1650	18445	2175	69427	35700	197023		1889237
32	1500	308876	3560	143946			770	65135	3740	80847			77485	183991	45800	828595
33	2001	47866	1000	78326			6850	264023					21858	144208	98064	632487
Sur	12506	1906045	43439	9005616	1	30000	14578	1065547	10402	599991	3305	122152	515465	5221677	264664	18215692
Sur	13386	2271510	88766	10658608			18464	1047174	22470	279141	10950	325894	542362	5074359	55950	19712636

Avvirking - Innmålt (omsatt) skogsvirke 2010

Kommune	Fkbm	Bruttoverdi	Skogfond
Drammen	7540	2542515	372438
Kongsberg	86004	32614155	2936124
Ringerike	285525	97420637	13460600
Hole	29055	8697628	801323
Flå	33435	11513911	1718181
Nes	39839	13694649	2278960
Gol	41081	13464881	1489294
Hemsedal	4394	1414847	164541
Ål	31155	10529435	1094431
Hol	2535	673406	79497
Sigdal	71977	27109880	4954588
Krødsherad	50503	18175029	2873433
Modum	97758	32770179	3569538
Ø. Eiker	45088	16316871	2433498
N. Eiker	11532	4102790	625471
Lier	56001	17747940	2127123
Røyken	22424	8008487	955736
Hurum	29766	10730613	1614894
Flesberg	67642	25484886	3907522
Rollag	34697	12764486	1672086
Nore og Uvdal	35082	12165510	1612113
Sum	1083033	377942735	50741391

Sum 2009	810235	242229283	30677383
Sum 2008	977980	347657521	46694888
Sum 2007	1001520	370172341	53042598
Sum 2006	867777	276147102	31043884
Sum 2005	1034916	327517642	33836974

Avvirkning for salg 2010

Kommune	Gran	Furu	Bjørk	ed til brensel	Juletre	Totalt
Drammen	5993	985	40	522	165	7540
Kongsberg	52587	29905	1668	2327		86487
Ringerike	170501	93017	6956	10309		280783
Hole	20532	3394	563	4566		29055
Flå	24366	6829	1389	851		33435
Nes	29996	9030	546	267		39839
Gol	27523	13911	584	75		42093
Hemsedal	3722	343		9		4074
Ål	18151	12746	232	621		31750
Hol	1790	355	60	330	1050	2535
Sigdal	46372	25179		578		72129
Krødsherad	40822	6623	1957	1104		50506
Modum	64390	24004	1875	7048		97317
Ø. Eiker	29622	13472	847	1147	1530	45088
N. Eiker	8198	3040	87	57	844	11382
Lier	48725	741	1154	5762		56382
Røyken	19350	1924	37	1146		22457
Hurum	27587	1079	290	810		29766
Flesberg	46077	20406	559	1178	250	68220
Rollag	25992	7130	429	1096		34647
Nore og Uvdal	23961	9412	659	1206		35238
Sum	736257	283525	19932	41009	3839	1080723

Sum 2009	510783	259295	14839	20347		805264
Sum 2008	648044	299054	13746	15995		976839

SKOGFONDREGNSKAPET OG STATISTIKKOPPGAVER 2009



Fylkesmannen i Buskerud
Landbruks- og næringsavdelingen

INNHold

REGNSKAPSOVERSIKTER 2009

1. Inn- og utbetalt på skogfondskonti
2. Skogfond tilb.bet., spesifisert på formål
3. Statsbidrag og andre bidrag, spesifisert
4. Inn- og utbetalt på rentemiddelkonti

STATISTIKKOPPGAVER 2009

5. Grøfting/gjødsling
6. Skogkultur - forarbeider
7. Skogkultur - planting
8. Skogkultur - juletrær
9. Skogkultur - etterarbeider
10. " "
11. Diverse formål
12. Frigitt, ovf. andre kommuner, merverdiavgift
13. Miljøtiltak i skog, energitilskudd, tynning
14. Skogsveier med og uten tilskudd
15. Innmålt (omsatt) skogsvirke
16. Avvirkning for salg

REGNSKAPSOVERSIKT PR. 31.12.2009

SKOGAVGIFT

Kommune	Postert inn i 2009			Tilbakebetalt i 2009			
	Innestående			Til invest.	Frigitt	Andre ut-	Innest.
	skogavgift	Skogavgift	Statsbidrag	(jfr. spesi-	avgift	bet./over-	skogavgift
	01.01.2009		Andre bidr.	fikasjon)	kode 720	føringer	31.12.2009
02 Drammen	1 509 605	474 587	2 880	286 091			1 700 981
04 Kongsberg	11 793 596	1 923 748	344 447	2 179 365		2 922	11 879 504
05 Ringerike	23 039 942	7 679 423	1 655 481	10 906 353	10 129	124 160	21 334 204
12 Hole	2 441 517	535 369	62 263	764 350		-10 768	2 285 567
15 Flå	4 607 998	769 214	319 459	1 612 957	224	-12 000	4 095 490
16 Nes	6 306 396	1 026 110	412 343	1 534 412	50 000		6 160 437
17 Gol	5 890 944	533 455	101 350	1 075 962			5 449 787
18 Hemsedal	1 760 769	413 241	57 920	427 835	2 200		1 801 895
19 Ål	4 102 572	747 406	41 700	985 756	1 766		3 904 156
20 Hol	1 583 319	193 395		360 158	20 000		1 396 556
21 Sigdal	13 375 330	2 322 126	818 221	4 575 950		160 100	11 779 627
22 Krødsherad	5 618 168	2 880 401	569 042	3 470 754		-46 895	5 643 752
23 Modum	13 192 622	2 198 801	374 121	3 861 915	71 940	-27 000	11 858 689
24 Øvre Eiker	9 430 450	1 613 195	176 041	1 455 741	259	10 000	9 753 686
25 Nedre Eiker	1 502 688	230 807	3 234	303 575			1 433 154
26 Lier	5 381 063	1 383 975	239 031	1 588 957	8 317		5 406 795
27 Røyken	2 200 568	254 371	27 222	391 383	774		2 090 004
28 Hurum	3 929 647	1 061 602	53 352	2 011 211			3 033 390
31 Flesberg	10 952 404	2 378 858	625 458	3 526 700	-45 984	-84 527	10 560 531
32 Rollag	4 953 510	878 464	105 193	1 427 827		-10 000	4 519 340
33 Nore/Uvdal	8 449 231	1 449 270	228 296	1 288 653			8 838 144
SUM	142 022 336	30 947 818	6 217 054	44 035 905	119 625	105 992	134 925 687

REGNSKAPSOVERSIKT PR. 31.12.2009

SKOGAVGIFT - TILBAKEBETALT SPESIFISERT PÅ FORMÅL

Tilbakebetalt til:

Kommune	Skogkultur	Skogbruks- plan	Diverse formål	Bioenergi	Vegvedlikeh.	Veger med skatteford.	Merverdi- avgift	Jfr. oversikt skogavgift
02 Drammen	219 771		3 117			56 508	6 695	286 091
04 Kongsberg	1 562 198	4 850	18 471		203 675	380 673	9 498	2 179 365
05 Ringerike	5 468 546	11 204	168 311		1 858 615	3 085 251	314 426	10 906 353
12 Hole	404 233		3 948		139 004	188 707	28 458	764 350
15 Flå	495 115	418 021	41 570		222 962	303 953	131 337	1 612 957
16 Nes	767 661	3 658	28 483		80 310	570 770	83 530	1 534 412
17 Gol	714 461		18 597		78 466	166 688	97 750	1 075 962
18 Hemsedal	363 942		7 858		19 171	2 000	34 864	427 835
19 Ål	626 456		10 415		156 502	50 481	141 902	985 756
20 Hol	243 457		1 780		44 560	9 931	60 430	360 158
21 Sigdal	1 337 217	1 182 716	58 796		390 132	1 486 019	121 072	4 575 950
22 Krødsherad	1 596 152	6 200	49 358		249 989	1 449 794	119 261	3 470 754
23 Modum	1 526 636	567 684	69 302		439 942	1 061 509	196 842	3 861 915
24 Øvre Eiker	927 532	298 991	25 624		53 815	25 200	124 580	1 455 741
25 Nedre Eiker	140 443	83 460	14 547		56 490		8 636	303 575
26 Lier	1 190 050	37 676	25 291		45 880	251 324	38 737	1 588 957
27 Røyken	294 641		4 597		21 277	30 950	39 918	391 383
28 Hurum	718 943		11 685		571 003	632 128	77 452	2 011 211
31 Flesberg	1 752 321	79 141	31 821	41 256	324 857	1 119 158	178 146	3 526 700
32 Røllag	874 133		15 666	18 945	180 668	326 345	12 070	1 427 827
33 Nore/Uvdal	698 975		29 231		76 871	440 586	42 991	1 288 653
SUM	21 922 880	2 693 601	638 468	60 201	5 214 187	11 637 973	1 868 595	44 035 905

REGNSKAPSOVERSIKT 31.12.2009

SPESIFIKASJON AV TILSKUDD

Kommune	Skogkultur	Veger	Komm.tilskudd	Totalt
02 Drammen	2 880			2 880
04 Kongsberg	220 583	123 864		344 447
05 Ringerike	966 471	689 010		1 655 481
12 Hole	52 194	10 069		62 263
15 Flå	94 000	225 459		319 459
16 Nes	169 277	243 066		412 343
17 Gol	101 350			101 350
18 Hemsedal	40 970		16 950	57 920
19 Ål	41 700			41 700
20 Hol				
21 Sigdal	203 383	614 838		818 221
22 Krødsherad	285 294	283 748		569 042
23 Modum	189 444	184 677		374 121
24 Øvre Eiker	176 041			176 041
25 Nedre Eiker	3 234			3 234
26 Lier	61 764	177 267		239 031
27 Røyken	27 222			27 222
28 Hurum	53 352			53 352
31 Flesberg	242 958	382 500		625 458
32 Rollag	96 298	8 895		105 193
33 Nore/Uvdal	90 215	138 081		228 296
Sum	3 118 630	3 081 474	16 950	6 217 054

REGNSKAPSOVERSIKT PR. 31.12.2009

RENTEMIDLER

Kommune	Beholdning	Inntjente	Medgått	Beholdning
	1/1-2009	renter i året	i året	31/12-2009
02 Drammen	351 902	57 950	86 732	323 119
04 Kongsberg	1 049 136	292 231	769 139	572 229
05 Ringerike	2 011 373	749 226	1 239 190	1 521 409
12 Hole	182 848	83 247	127 281	138 815
15 Flå	718 478	126 047	475 001	369 525
16 Nes	1 040 239	178 810	449 736	769 313
17 Gol	1 299 694	128 902	331 836	1 096 760
18 Hemsedal	281 311	65 468	86 480	260 299
19 Ål	480 371	138 411	208 056	410 726
20 Hol	235 335	50 409	80 310	205 434
21 Sigdal	1 433 235	339 741	606 230	1 166 746
22 Krødsherad	1 004 353	133 178	276 424	861 108
23 Modum	2 399 882	541 504	803 077	2 138 310
24 Øvre Eiker	1 428 622	417 480	535 324	1 310 778
25 Nedre Eiker	233 975	63 952	84 927	213 000
26 Lier	552 669	126 308	271 371	407 606
27 Røyken	385 488	53 556	198 408	240 636
28 Hurum	443 137	83 154	167 979	358 313
31 Flesberg	1 095 826	239 476	771 649	563 652
32 Rollag	543 065	114 955	261 116	396 905
33 Nore/Uvdal	977 042	229 604	489 649	716 996
Sum	18 147 979	4 213 610	8 319 912	14 041 677

GRØFTING OG GJØDSLING 2009

Kommune	Grøfte- og bekkerensk		Gjødsling fastmark		total kostn.
	m	kostnad	da	kostnad	
Drammen					0
Kongsberg	1755	25596			25596
Ringerike	150	3600	1054	353900	357500
Hole					0
Flå	1200	25400			25400
Nes					0
Gol					0
Hemsedal					0
Ål					0
Hol			15	18676	18676
Sigdal	910	14653			14653
Krødsherad	200	3748			3748
Modum					0
Ø. Eiker	700	16690			16690
N. Eiker					0
Lier					0
Røyken	350	3500			3500
Hurum	1050	24750			24750
Flesberg	700	12580	2	1000	13580
Rollag					0
Nore og Uvdal	670	8350			8350
Sum	7685	138867	1071	373576	512443
Sum 2008	8470	133210	25	13090	146300

SKOGKULTUR - FORARBEIDER 2009

Kommune	Flaterydding		Markberedning		Kj.beh.forarbeider		Inngjerding		totalkostnad
	da	kostnad	da	kostnad	da	kostnad	da	kostnad	
Drammen	10	1000							1000
Kongsberg	138	18575	133	45410					63985
Ringerike	59	9920	669	141740	22	4298			155958
Hole									0
Flå			56	14700					14700
Nes			55	15785					15785
Gol			170	95150					95150
Hemsedal	15	3625	26	11700			2000	22139	37464
Ål			35	8400					8400
Hol			120	54000					54000
Sigdal	15	4370	863	209933					214303
Krødsherad			1013	207960					207960
Modum	2	1000	116	27940	41	15220			44160
Ø. Eiker	134	23177	75	26210					49387
N. Eiker			117	25980					25980
Lier	32	6000							6000
Røyken									0
Hurum			35	11550	35	3452			15002
Flesberg	16	3120	140	36960					40080
Rollag			166	48131					48131
Nore og Uvdal			282	79170					79170
Sum	421	70787	4071	1060719	98	22970	2000	22139	1176615

Sum 2008	742	131242	4256	1058531	41	8660			1198433
Sum 2007	545	92105	5915	1405615	123	20159			1517879
Sum 2006	218	38880	6425	1429653	65	15606			1484139
Sum 2005	597	72155	4960	996632	304	67347			1136134
Sum 2004	313	44165	5901	1213053	36	5325			1262543
Sum 2003	387	46598	4730	846840	28	7020			900458

SKOGKULTUR - PLANTING 2009

Kommune	Plantekjøp		Plantearbeid			Suppleringsplanting		totalkostnad
	stykk	kostnad	stykk	da	kostnad	stykk	kostnad	
Drammen	29650	62095	27150	164	75271			137366
Kongsberg	162170	403250	144740	828	375542	8710	33592	812384
Ringerike	269259	661430	207170	1425	495762	8745	35202	1192394
Hole	48850	123540	36150	251	88730	10500	27325	239595
Flå	57225	126173	57275	435	137026			263199
Nes	71145	159870	64825	522	151565			311435
Gol	97625	219895	90225	772	209305			429200
Hemsedal	47727	102801	53623	557	133691			236492
Ål	95200	207267	92088	711	221303	1000	2400	430970
Hol	42045	99795	42045	308	97760			197555
Sigdal	80000	194697	99800	514	226674	4700	15000	436371
Krødsherad	75300	170385	68600	418	159323	2800	6440	336148
Modum	133240	314155	99225	503	226679	4900	17525	558359
Ø. Eiker	91850	218678	74350	2378	183595	1500	3810	406083
N. Eiker	29390	71460	24600	135	53150			124610
Lier	157750	334535	153150	1014	362610	2300	8700	705845
Røyken	40725	93193	32200	176	76724			169917
Hurum	85825	193506	79825	526	192240	3100	15690	401436
Flesberg	165410	363575	162700	954	446010	2600	7100	816685
Rollag	93540	247870	83410	425	240628	530	1484	489982
Nore og Uvdal	82675	187314	77275	503	187640	2600	6200	381154
Sum	1956601	4555484	1770426	13519	4341228	53985	180468	9077180

Sum 2008	2021994	4619722	1831700	11268	4220741	48160	149976	8990439
Sum 2007	1725206	3909634	1518336	9878	3554842	49820	131376	7595852
Sum 2006	1555219	3502067	1332043	9023	2944735	33193	85809	6532611
Sum 2005	1675249	3673453	1431975	9078	3021703	58765	162298	6857454
Sum 2004	1872102	4101786	1612685	10126	3443712	73466	195710	7741208
Sum 2003	1608553	3391381	1339991	8152	2815946	73390	188885	6396212

SKOGKULTUR - JULETRÆR 2009

Etablering av juletreproduksjon			
Kommune	stykk	da	kostnad
Drammen			
Kongsberg			
Ringerike			
Hole	1900	4	6750
Flå	1000	5	7500
Nes			
Gol			
Hemsedal			
Ål			
Hol			
Sigdal			
Krødsherad			
Modum			
Ø. Eiker	3700	18	13020
N. Eiker	1590	9	10195
Lier			
Røyken			
Hurum			
Flesberg	1090	2	3725
Rollag			
Nore og Uvdal			
Sum	9280	38	41190

Sum 2008	5201	25	59822
Sum 2007	7450	21	82851
Sum 2006	7620	61	63520
Sum 2005	9600	17	29100
Sum 2004	11640	49	52064
Sum 2003	27145	68	89020

SKOGKULTUR - ETTERARBEIDER 2009

Kommune	Mek. Etterarbeid		Kjem.beh. Etterarbeid		Avstandsregulering		totalkostnad
	da	kostnad	da	kostnad	da	kostnad	
Drammen	15	2625			26	11778	14403
Kongsberg	2497	906799	45	9500	556	143815	1060114
Ringerike	9515	3637455	155	38038	264	93120	3768613
Hole	306	127255					127255
Flå					946	341215	341215
Nes					1292	514309	514309
Gol	492	168026					168026
Hemsedal	416	153717					153717
Ål	310	74677					74677
Hol							0
Sigdal	1203	371202	22	6437	566	277057	654696
Krødsherad	22	12060	132	38776	3232	1084316	1135152
Modum	582	213505	43	7850	1595	567570	788925
Ø. Eiker	540	209728	22	3750	789	270963	484441
N. Eiker	42	9240					9240
Lier	25	7400			899	357115	364515
Røyken	120	24000			214	90484	114484
Hurum					543	244270	244270
Flesberg	594	200700			1964	663710	864410
Rollag	764	273030			173	52858	325888
Nore og Uvdal	61	21600	23	8740	613	219260	249600
Sum	17504	6413019	442	113091	13672	4931840	11457950

Sum 2008	21324	7763450	1149	263704	12972	4643552	12670706
Sum 2007	19809	6531007	6123	260095	13379	4890861	11681962
Sum 2006	12313	4057376	518	129607	10698	3493528	7680511
Sum 2005	12167	3541121	923	239339	15801	4852974	8633433
Sum 2004	12896	3544204	1303	367961	15698	4704571	8616736
Sum 2003	6900	1774937	1235	316104	5140	1525451	3616491

SKOGKULTUR - ETTERARBEIDER 2009

Kommune	Underskudd tynning		Kunstig kvisting		Tiltak mot skogskade		Forhåndsrydd.tynning		Totalkostn.
	da	kostnad	da	kostnad	da	kostnad	da	kostnad	
Drammen									0
Kongsberg			25	6900			16	3500	10400
Ringerike	15	2900	38	13541	314	4600	636	152963	174004
Hole			3	900			180	55750	56650
Flå	20	534							534
Nes									0
Gol					2000	3500			3500
Hemsedal									0
Ål									0
Hol									0
Sigdal							340	56800	56800
Krødsherad	30	5666			75	8600	223	30190	44456
Modum			50	18500			882	178418	196918
Ø. Eiker			62	8125			285	43269	51394
N. Eiker									0
Lier							38	7980	7980
Røyken									0
Hurum	25	31050							31050
Flesberg			83	33125			743	132908	166033
Rollag	5	5230					182	37325	42555
Nore og Uvdal							358	37815	37815
Sum	95	45380	261	81091	2389	16700	3883	736918	880089

Sum 2008	400	7898	282	83545	42	5245	3729	891252	987940
Sum 2007	122	61885	457	120340			963	183538	182225
Sum 2006	251	36851	131	66425					103276
Sum 2005	139	79633	391	88694	25	2000			170327
Sum 2004	53	15312	135	53632	0	5990			74934
Sum 2003	212	29146	151	40570	127	22265			91981

DIVERSE FORMÅL 2009

	Skogbruksplan	Skogforsikring	Grensearbeid	Kurs	Bioenergitiltak	
Kommune	kostnad	kostnad	kostnad	kostnad	kostnad	totalkostnad
Drammen		3117				3117
Kongsberg	4850	17666	600	205		23321
Ringerike	10377	171273		428		182078
Hole		3948				3948
Flå	450918	36070	5500			492488
Nes	3658	28483				32141
Gol		16898	1279	420		18597
Hemsedal		1468	4000	2390		7858
Ål		10415				10415
Hol		1780				1780
Sigdal	1226387	50356	5200	6066		1288009
Krødsherad	6200	36209	10750			53159
Modum	567972	60971	5578	3280		637801
Ø. Eiker	299433	25624				325057
N. Eiker	83460	14547				98007
Lier	69478	23568		3470		96516
Røyken		1557		3040		4597
Hurum		9435		2250		11685
Flesberg	79541	27384	4437		41256	152618
Rollag		15666				15666
Nore og Uvdal		25845		4580		30425
Sum	2802274	582280	37344	26129	41256	3489283
Sum 2008	1622807	508311	52346	32584	404474	2620522

FRIGITT, OVF. ANDRE KOMMUNER, MERVERDIAVGIFT 2009

	tilbakebet.	Overført	Frigitt	Merverdiavgift	
Kommune	kostnad	kostnad	kostnad	kostnad	totalkostnad
Drammen				12770	12770
Kongsberg	2922			9498	12420
Ringerike	40499	83661	10129	319572	453861
Hole	893	-11661		28458	17690
Flå		-12000	224	132689	120913
Nes			50000	112634	162634
Gol				137201	137201
Hemsedal			2200	66966	69166
Ål			1766	139131	140897
Hol			20000	74930	94930
Sigdal	1148	158952		121072	281172
Krødsherad	3105	-50000		119261	72366
Modum	587	-27587	71940	196842	241782
Ø. Eiker		10000	259	124580	134839
N. Eiker				8636	8636
Lier			8317	72131	80448
Røyken			774	33657	34431
Hurum				98859	98859
Flesberg	9425	-93952	-45984	178146	47635
Rollag		-10000		12070	2070
Nore og Uvdal				42991	42991
Sum	58579	47413	119625	2042094	2267711

MILJØTILTAK I SKOG 2009

Kommune	Urørte biotoper			Skjøtsel miljø		Energitilskudd		Tynning privat		total kostnad
	fkbm	da	kostnad	da	kostnad	da	kostnad	fkbm	da	
Drammen										0
Kongsberg				2	8750	15	30000			38750
Ringerike						79	109000			109000
Hole						185	471450			471450
Flå										0
Nes						299	251040			251040
Gol						1045	696814			696814
Hemsedal						10	15712			15712
Ål						3291	1248015			1248015
Hol						181	163800			163800
Sigdal	14247	1417	1825740							1825740
Krødsherad										0
Modum	11881	675	2089104							2089104
Ø. Eiker						75	132903	1125	268	132903
N. Eiker										0
Lier	1531	96	297050			502	1590974			1888024
Røyken										0
Hurum										0
Flesberg						62	120000	2536	430	120000
Rollag										0
Nore og Uvdal								566	222	0
Sum	27659	2188	4211894	2	8750	5744	4829708	4227	920	9050352

SKOGSVEIER MED OG UTEN TILSKUDD 2009

Kommune	Nyanlegg m/skf.		Bilvei opprust. m/skf.		Tr.vei nyanl. m/skf.		Tr.vei vinterb.oppr.		Enkel vei m/skf.		Veivedlikeh. m/skf.		Innkj.i vei	totalkostn.
	m	kostnad	m	kostnad	m	kostnad	m	kostnad	m	kostnad	m	kostnad	kostnad	
Drammen			2200	752320										752320
Kongsberg	590	184206	1270	525305	1150	53978					68260	178675	25000	967164
Ringerike	1	28000	10942	3211069	200	21775	100	2025	400	5880	45772	1847149	2500	5118398
Hole			164	204361							624	139383		343744
Flå	1700	60000		357263	1000	11250	500	5000	1080	46315	15800	176646		656474
Nes			970	588444	300	48220						80310		716974
Gol	2000	119888	2600	46800					400	3699	7900	68017	6750	245154
Hemsedal			500	2000					250	15791	20	4225		22016
Ål			22800	57213					1500	19975	32075	149306	1700	228194
Hol					2000	9931			1100	31010	12000	13550		54491
Sigdal	1800	168102	8685	1255456	2300	129875	600	48703	550	11307	12925	432933		2046376
Krødsherad	4100	731741	4005	585734	3400	378027	385	21151	500	4936	61925	256773		1978362
Modum	75	15969	6420	922994	650	23840	2435	110050	250	4600	40828	437432	20000	1534885
Ø. Eiker			201	25200					400	14913	2905	38902		79015
N. Eiker											41	40632		40632
Lier			4861	469237			500	14560	2400	29990	10150	19488		533275
Røyken			60	30950					200	1813	11050	19464		52227
Hurum			1300	571000			5000	35762	700	31100	24900	562123		1199985
Flesberg	2520	813604	7313	431725	3450	170703	12000	20350	1200	98600	65480	317533		1852515
Rollag	600	150000	12820	257583	864	50975					100800	196178		654736
Nore og Uvdal			1655	363954	3150	148600	950	21540	20	5965	28907	95640		635699
Sum	13386	2271510	88766	10658608	18464	1047174	22470	279141	10950	325894	542362	5074359	55950	19712636

INNMÅLT (OMSATT) SKOGSVIRKE 2009

Kommune	Fkbm	Stk.	Bruttoverdi	Skogfond
Drammen	11904		3762949	486014
Kongsberg	58174		19553384	1744839
Ringerike	214229		62047114	7609063
Hole	25033		8051786	554569
Flå	25499		7042426	790027
Nes	32411		8982130	1023373
Gol	19637		5505090	525469
Hemsedal	8797		2717709	363696
Ål	28818		7941105	672083
Hol	6578		1919892	193395
Sigdal	47376		14461632	2304494
Krødsherad	43566		13496330	2875825
Modum	71550		21250145	2381655
Ø. Eiker	40655	1400	12952933	1532688
N. Eiker	6096		2107027	198881
Lier	45152		13059588	1383975
Røyken	7255		1965931	254371
Hurum	16483		4741518	1068869
Flesberg	47782	263	15158530	2399617
Rollag	19091		5844427	862624
Nore og Uvdal	34149		9667637	1451856
Sum	810235	1663	242229283	30677383
Sum 2008	977980		347657521	46694888
Sum 2007	1001520		370172341	53042598
Sum 2006	867777		276147102	31043884
Sum 2005	1034916		327517642	33836974
Sum 2004	875156		262201378	27586351
Sum 2003	853743		249890523	25221329

AVVIRKNING FOR SALG 2009

Kommune	Gran	Furu	Bjørk	Ved til brensel	Totalt
Drammen	7621	2301	166	816	10904
Kongsberg	26199	29116	584	738	56637
Ringerike	123755	80348	4340	5293	213736
Hole	21493	2350	254	136	24233
Flå	15111	7773	1606	1009	25499
Nes	21561	10047	368	451	32427
Gol	12762	6605	510	38	19915
Hemsedal	6263	2949	113		9325
Ål	18984	10495	165	625	30269
Hol	1454	4124			5578
Sigdal	29180	17236		1009	47425
Krødsherad	31045	10331	1248	1034	43658
Modum	43841	23373	1011	1184	69409
Øvre Eiker	21975	17130	886	866	40857
Nedre Eiker	3616	2462	18		6096
Lier	37785	3256	1284	2827	45152
Røyken	5591	946	115	603	7255
Hurum	13676	1990	377	611	16654
Flesberg	28394	15650	864	1406	46314
Rollag	14185	4561	325	553	19624
Nore og Uvdal	26292	6252	605	1148	34297
Sum	510783	259295	14839	20347	805264
Sum 2008	648044	299054	13746	15995	976839

SKOGFONDREGNSKAPET OG STATISTIKKOPPGAVER 2008



Fylkesmannen i Buskerud
Landbruks- og næringsavdelingen

INNHold

REGNSKAPSOVERSIKTER 2008

1. Inn- og utbetalt på skogfondskonti
2. Skogfond tilb.bet., spesifisert på formål
3. Statsbidrag og andre bidrag, spesifisert
4. Inn- og utbetalt på rentemiddelkonti

STATISTIKKOPPGAVER 2008

5. Grøfting/gjødsling
6. Skogkultur - forarbeider
7. Skogkultur - planting
8. Skogkultur - juletrær
9. Skogkultur - etterarbeider
10. " "
11. Diverse formål
12. Frigitt, ovf. andre kommuner, merverdiavgift
13. Miljøtiltak i skog, tynning, drift i vanskelig terreng
14. Skogsveier med og uten tilskudd
15. Innmålt (omsatt) skogsvirke
16. Avvirkning for salg

REGNSKAPSOVERSIKT PR. 31.12.2008

SKOGAVGIFT

Kommune	Postert inn i 2008			Tilbakebetalt i 2008			
	Innestående	Skogavgift	Statsbidrag	Til invest.	Frigitt	Andre ut-	Innest.
	skogavgift			(jfr. spesi-	avgift	bet./over-	skogavgift
	01.01.2008		Andre bidr.	fikasjon)	kode 720	føringer	31.12.2008
02 Drammen	1 561 289	292 417	47 845	391 945			1 509 606
04 Kongsberg	10 999 512	3 144 182	501 255	2 816 341	15 833	19 179	11 793 596
05 Ringerike	22 140 818	10 876 376	1 814 998	11 780 878	11 365	7	23 039 942
12 Hole	2 294 722	827 057	242 175	822 940		99 497	2 441 517
15 Flå	4 873 741	1 398 768	170 220	1 806 757		27 973	4 607 999
16 Nes	6 011 640	2 029 184	428 790	2 160 291	2 653	275	6 306 395
17 Gol	5 445 204	1 292 064	63 800	910 124			5 890 944
18 Hemsedal	1 276 128	551 849	40 900	108 109			1 760 768
19 Ål	3 616 263	1 084 500	53 680	651 070	724	77	4 102 572
20 Hol	1 446 334	319 925	9 300	192 241			1 583 319
21 Sigdal	11 129 798	4 301 489	1 064 852	3 182 095		-61 286	13 375 330
22 Krødsherad	5 362 942	2 555 458	683 579	3 066 811		-83 000	5 618 168
23 Modum	13 466 531	4 056 203	407 527	4 714 365	19 708	3 567	13 192 621
24 Øvre Eiker	8 267 594	2 566 565	236 648	1 635 403	4 955		9 430 449
25 Nedre Eiker	1 452 175	246 591	67 960	259 196	4 842		1 502 688
26 Lier	5 585 466	1 949 248	145 150	2 170 549	28 253	100 000	5 381 063
27 Røyken	1 999 581	649 224	57 400	484 054	21 584		2 200 567
28 Hurum	3 205 801	1 375 692	112 175	760 321	3 700		3 929 647
31 Flesberg	10 556 272	3 407 541	300 689	3 205 098	107 000		10 952 404
32 Rollag	4 708 626	1 731 708	147 411	1 634 000	112	123	4 953 510
33 Nore/Uvdal	7 810 249	2 333 255	72 892	1 757 165	10 000		8 449 231
SUM	133 210 686	46 989 296	6 669 246	44 509 751	230 729	106 412	142 022 336

REGNSKAPSOVERSIKT PR. 31.12.2008

SKOGAVGIFT - TILBAKEBETALT SPESIFISERT PÅ FORMÅL

Tilbakebetalt til:

Kommune	Skogkultur	Skogbruks- plan	Diverse formål	Miljøtiltak	Bioenergi	Vegvedlikeh.	Veger med skatteford.	Veger uten skatteford.	Merverdi- avgift	Jfr. oversikt skogavgift
02 Drammen	218 588		2 181			150 085			21 091	391 945
04 Kongsberg	2 148 124	7 050	22 560	7 302		98 348	506 630		26 327	2 816 341
05 Ringerike	5 370 270	24 767	154 395			2 408 461	3 482 290	21 058	319 637	11 780 878
12 Hole	591 522		3 769			61 292	138 053		28 304	822 940
15 Flå	954 835		40 991			408 141	259 564		143 226	1 806 757
16 Nes	840 794		48 270			157 928	1 015 739		97 560	2 160 291
17 Gol	639 319		26 166			195 106	16 920		32 612	910 124
18 Hemsedal	91 203		1 127			2 200			13 579	108 109
19 Ål	458 146		9 724			77 372	28 827	472	76 529	651 070
20 Hol	118 629		554			45 400			27 658	192 241
21 Sigdal	1 288 762	50 517	50 873			375 364	1 361 706		54 873	3 182 095
22 Krødsherad	1 671 873	3 161	28 719			257 858	1 004 233		100 966	3 066 811
23 Modum	2 178 493	450 311	72 222			385 055	1 307 480		320 805	4 714 365
24 Øvre Eiker	1 350 959		22 122			48 634	98 187		115 501	1 635 403
25 Nedre Eiker	149 535		3 548			8 912	86 921		10 280	259 196
26 Lier	1 302 912	209 641	9 202			446 685	72 640		129 469	2 170 549
27 Røyken	291 409		850			73 816	83 407		34 572	484 054
28 Hurum	411 953		8 614			143 722	111 814		84 218	760 321
31 Flesberg	894 859	876 363	41 605		186 450	550 894	363 011		291 916	3 205 098
32 Rollag	760 906		29 485		199 079	185 518	383 645		75 368	1 634 000
33 Nore/Uvdal	834 936		19 122			194 293	634 808		74 007	1 757 165
SUM	22 568 026	1 621 809	596 099	7 302	385 529	6 275 084	10 955 875	21 530	2 078 497	44 509 751

|

REGNSKAPSOVERSIKT 31.12.2008

SPESIFIKASJON AV TILSKUDD

Kommune	Skogkultur	Veger	Komm.tilskudd	Totalt
02 Drammen	47 845,00			47 845
04 Kongsberg	501 255			501 255
05 Ringerike	933 412	881 586		1 814 998
12 Hole	104 122	138 053		242 175
15 Flå	134 550	35 670		170 220
16 Nes	164 700	264 090		428 790
17 Gol	63 800			63 800
18 Hemsedal	1 800		39 100	40 900
19 Ål	53 680			53 680
20 Hol	9 300			9 300
21 Sigdal	241 079	823 773		1 064 852
22 Krødsherad	415 714	267 865		683 579
23 Modum	362 270	45 257		407 527
24 Øvre Eiker	212 148,00	24 500,00		236 648
25 Nedre Eiker	22 460	45 500		67 960
26 Lier	135 010	10 140		145 150
27 Røyken	57 400			57 400
28 Hurum	112 175			112 175
31 Flesberg	238 819	61 870		300 689
32 Rollag	144 984	2 427		147 411
33 Nore/Uvdal	72 892			72 892
Sum	4 029 415	2 600 731	39 100	6 669 246

REGNSKAPSOVERSIKT PR. 31.12.2008

RENTEMIDLER

Kommune	Beholdning 1/1-2008	Inntjente renter i året	Medgått i året	Beholdning 31/12-2008
02 Drammen	300 026	105 067	53 191	351 902
04 Kongsberg	671 673	754 862	377 398	1 049 136
05 Ringerike	2 042 108	1 558 336	1 589 071	2 011 373
12 Hole	133 491	173 148	123 792	182 848
15 Flå	701 733	333 715	316 970	718 478
16 Nes	1 144 033	444 986	548 780	1 040 239
17 Gol	1 105 943	381 807	188 056	1 299 694
18 Hemsedal	238 974	102 846	60 510	281 311
19 Ål	344 674	260 517	124 820	480 371
20 Hol	183 055	98 450	46 170	235 335
21 Sigdal	1 111 863	836 170	514 799	1 433 235
22 Krødsherad	836 823	362 163	194 632	1 004 353
23 Modum	1 986 512	942 169	528 799	2 399 882
24 Øvre Eiker	1 307 822	643 175	522 375	1 428 622
25 Nedre Eiker	253 791	108 302	128 118	233 975
26 Lier	473 140	342 138	262 609	552 669
27 Røyken	303 320	150 770	68 603	385 488
28 Hurum	324 980	216 317	98 160	443 137
31 Flesberg	958 381	683 763	546 318	1 095 826
32 Rollag	411 540	318 348	186 823	543 065
33 Nore/Uvdal	708 285	552 180	283 423	977 042
Sum	15 542 167	9 369 228	6 763 415	18 147 979

GRØFTING OG GJØDSLING 2008

Kommune	Grøfte- og bekkerensk		Gjødsling fastmark		Total
	meter	kostnad	da	kostnad	kostnad
Drammen	100	4000			4000
Kongsberg	4950	71150			71150
Ringerike					
Hole					
Flå					
Nes					
Gol					
Hemsedal					
Ål					
Hol			22	12090	12090
Sigdal	420	7525			7525
Krødsherad	740	11625			11625
Modum	320	5100			5100
Øvre Eiker	850	15000			15000
Nedre Eiker	150	2400			2400
Lier	250	2110			2110
Røyken					
Hurum	240	7650			7650
Flesberg	200	3200	3	1000	4200
Rollag					
Nore og Uvdal	250	3450			3450
SUM	8470	133210	25	13090	146300

SKOGKULTUR 2008

Kommune	Flaterydding		Markberedning		Kjem.beh.forarbeid		Total
	da	kostnad	da	kostnad	da	kostnad	kostnad
Drammen							0
Kongsberg	79	18510	754	176650	21	6660	201820
Ringerike	98	18280	392	99525			117805
Hole	40	4000	17	11050			15050
Flå			40	19200			19200
Nes			66	19140			19140
Gol			92	26680			26680
Hemsedal			130	37700			37700
Ål			297	106550			106550
Hol			10	2400			2400
Sigdal	6	1650	578	119265			120915
Krødsherad	30	5200	647	134595			139795
Modum	181	22010	228	79150	20	2000	103160
Øvre Eiker	140	38842	152	26506			65348
Nedre Eiker							0
Lier	70	11250					11250
Røyken	30	1600					1600
Hurum							0
Flesberg	53	7200	277	66640			73840
Rollag	15	2700	393	84640			87340
Nore og Uvdal			183	48840			48840
SUM	742	131242	4256	1058531	41	8660	1198433

Sum 2007	545	92105	5915	1405615	123	20159	1517879
Sum 2006	218	38880	6425	1429653	65	15606	1484139
Sum 2005	597	72155	4960	996632	304	67347	1136134
Sum 2004	313	44165	5901	1213053	36	5325	1262543
Sum 2003	387	46598	4730	846840	28	7020	900458

PLANTEKJØP OG PLANTEARBEID 2008

Kommune	Plantekjøp		Plantearbeid			Suppleringsplanting		Total
	stykk	kostnad	stykk	da	kostnad	stykk	kostnad	kostnad
Drammen	37000	69241	30600	180	76367	500	2750	148358
Kongsberg	186585	454169	165300	888	399991	3435	11774	865934
Ringerike	291960	732558	257725	1717	602420	13910	42379	1377357
Hole	50850	107473	49500	323	123045			230518
Flå	142004	325706	140050	1319	333751			659457
Nes	95800	223010	91400	711	220345			443355
Gol	81625	197393	77625	542	189707	1500	4050	391150
Hemsedal	12650	32528	12050	80	29448			61976
Ål	86950	191898	81450	552	181315	7000	15900	389113
Hol	16120	48541	16420	115	39770			88311
Sigdal	57918	147579	84468	420	188475			336054
Krødsherad	79810	181092	64710	422	145302			326394
Modum	181902	433213	164827	945	390457	12175	43931	867601
Øvre Eiker	144410	348305	114355	585	288318	1400	3300	639923
Nedre Eiker	28800	66615	29250	158	63993			130608
Lier	213225	333846	182525	639	267834	1200	4200	605880
Røyken	39700	97410	29400	184	73940			171350
Hurum	20580	51348	18780	112	45730			97078
Flesberg	59650	141230	44050	302	113758	3400	11180	266168
Rollag	58980	129219	56240	348	143875	40	112	273206
Nore og Uvdal	135475	307348	120975	726	302900	3600	10400	620648
SUM	2021994	4619722	1831700	11268	4220741	48160	149976	8990439

Sum 2007	1725206	3909634	1518336	9878	3554842	49820	131376	7595852
Sum 2006	1555219	3502067	1332043	9023	2944735	33193	85809	6532611
Sum 2005	1675249	3673453	1431975	9078	3021703	58765	162298	6857454
Sum 2004	1872102	4101786	1612685	10126	3443712	73466	195710	7741208
Sum 2003	1608553	3391381	1339991	8152	2815946	73390	188885	6396212

ETABLERING AV JULETREFELT 2008

Kommune	Etabl.juletreproduksjon			Total
	stykk	da	kostnad	kostnad
Drammen				
Kongsberg	1100	3	3000	3000
Ringerike	1000	5	4250	4250
Hole				
Flå				
Nes				
Gol	600	1	3375	3375
Hemsedal				
Ål				
Hol				
Sigdal				
Krødsherad				
Modum				
Øvre Eiker	2100		23350	23350
Nedre Eiker	401	1	22847	22847
Lier				
Røyken				
Hurum				
Flesberg		15	3000	3000
Rollag				
Nore og Uvdal				
SUM	5201	25	59822	59822

Sum 2007	7450	21	82851	82851
Sum 2006	7620	61	63520	63520
Sum 2005	9600	17	29100	29100
Sum 2004	11640	49	52064	52064
Sum 2003	27145	68	89020	89020

SKOGKULTUR 2008

Kommune	Mek.etterarbeid		Kjem.beh.etterarb.		Avstandsregulering		Total
	da	kostnad	da	kostnad	da	kostnad	kostnad
Drammen					279	122295	122295
Kongsberg	2350	1014088	180	41265	1199	474564	1529917
Ringerike	9697	3603014	355	67680	104	55593	3726287
Hole	937	331685					331685
Flå					851	288286	288286
Nes					1133	388256	388256
Gol	804	275655					275655
Hemsedal							0
Ål	264	68507			94	36620	105127
Hol	62	15828					15828
Sigdal	1186	340888	185	56425	725	319975	717288
Krødsherad	12	3600	38	9614	3842	1262454	1275668
Modum	3270	1139880	80	14516	4	1500	1155896
Øvre Eiker	1476	552019	193	48904	166	67500	668423
Nedre Eiker	283	64175					64175
Lier					848	347384	347384
Røyken	50	10000	30	6000	312	126845	142845
Hurum					555	223025	223025
Flesberg	398	145121			1939	590445	735566
Rollag	535	198990	16	3400	547	201710	404100
Nore og Uvdal			72	15900	374	137100	153000
SUM	21324	7763450	1149	263704	12972	4643552	12670706

Sum 2007	19809	6531007	6123	260095	13379	4890861	11681962
Sum 2006	12313	4057376	518	129607	10698	3493528	7680511
Sum 2005	12167	3541121	923	239339	15801	4852974	8633433
Sum 2004	12896	3544204	1303	367961	15698	4704571	8616736
Sum 2003	6900	1774937	1235	316104	5140	1525451	3616491

ETTERARBEIDER 2008

Kommune	Underskudd tynning		Kunstig kvisting		Tiltak mot skogskade		Forhåndsrydd.tynning		Total
	da	kostnad	da	kostnad	da	kostnad	da	kostnad	kostnad
Drammen									0
Kongsberg			9	5580					5580
Ringerike			120	8000	40	4050	989	238727	250777
Hole			60	30740			40	12000	42740
Flå									0
Nes									0
Gol							60	600	600
Hemsedal									0
Ål									0
Hol									0
Sigdal			71	29575			374	64250	93825
Krødsherad							146	12025	12025
Modum			4	2200			895	156160	158360
Øvre Eiker			15	5200			1	8641	13841
Nedre Eiker							18	4500	4500
Lier							600	247373	247373
Røyken									0
Hurum							250	93026	93026
Flesberg	400	7898	3	2250			175	31120	41268
Rollag					2	1195	68	10525	11720
Nore og Uvdal							113	12305	12305
SUM	400	7898	282	83545	42	5245	3729	891252	987940

Sum 2007	122	61885	457	120340			963	183538	182225
Sum 2006	251	36851	131	66425					103276
Sum 2005	139	79633	391	88694	25	2000			170327
Sum 2004	53	15312	135	53632	0	5990			74934
Sum 2003	212	29146	151	40570	127	22265			91981

DIVERSE FORMÅL 2008

	Skogbruksplan	Skogforsikring	Grensearbeid	Kurs	Bioenergitiltak	Total
Kommune	kostnad	kostnad	kostnad	kostnad	kostnad	kostnad
Drammen		2181				2181
Kongsberg	7050	22560				29610
Ringerike	20731	137506		10263		168500
Hole		3769				3769
Flå		40991				40991
Nes		37651	10210	409		48270
Gol		13188	10575	2403		26166
Hemsedal		1127				1127
Ål		9724				9724
Hol		554				554
Sigdal	51404	48473		2400		102277
Krødsherad	3161	31087	1400			35648
Modum	450818	50088	10470	11664		523040
Øvre Eiker		20922		1200		22122
Nedre Eiker		3548				3548
Lier	210015	9202				219217
Røyken		850				850
Hurum		8614				8614
Flesberg	879628	27903	11357	2345	186450	1107683
Rollag		21151	8334		218024	247509
Nore og Uvdal		17222		1900		19122
SUM	1622807	508311	52346	32584	404474	2620522

TILBAKEBETALT M.V. 2008

	Tilbakebetalt	Overført	Frigitt	Merverdiavgift	Total
Kommune	kostnad	kostnad	kostnad	kostnad	kostnad
Drammen				23591	23591
Kongsberg	19179		15833	26327	61339
Ringerike	20712	-20705	11365	336346	347718
Hole	16792	82705		28372	127869
Flå	12973			143226	156199
Nes	275		2653	131701	134629
Gol				64579	64579
Hemsedal				14129	14129
Ål	77		724	117928	118729
Hol				27658	27658
Sigdal	714	-62000		54873	-6413
Krødsherad		-68000		104066	36066
Modum	3567		19708	320805	344080
Øvre Eiker			4955	115707	120662
Nedre Eiker			4842	10280	15122
Lier		100000	28253	222262	350515
Røyken			21584	56155	77739
Hurum			3700	88685	92385
Flesberg			107000	291917	398917
Rollag	123		112	75368	75603
Nore og Uvdal			10000	74075	84075
SUM	74412	32000	230729	2328050	2665191

MILJØTILTAK I SKOG 2008

Kommune	Urørte biotoper			Drift med hest		Tynning -privat	
	fkbm	da	kostnad	fkbm	da	fkbm	da
Drammen							
Kongsberg						166	43
Ringerike	1179	51	353155				
Hole							
Flå							
Nes							
Gol							
Hemsedal							
Ål							
Hol							
Sigdal							
Krødsherad							
Modum				82	15		
Øvre Eiker							
Nedre Eiker							
Lier	4044	301	1051063				
Røyken							
Hurum							
Flesberg	3962	292	937515				
Rollag							
Nore og Uvdal						2152	400
SUM	9185	644	2341733	82	15	2318	443

VEIER MED OG UTEN TILSKUDD 2008
Nyanlegg m/skf. Bilvei opprust.m/skf. Vinterbilv. m/skf. Tr.v, nyanl.m/skf. Tr.v.vinterb.opp. Enkel vei m/skf Vedikeh. m/skf. Innkj. i vei Total

Kommune	m	kostnad	m	kostnad	m	kostnad	m	kostnad	m	kostnad	m	kostnad	m	kostnad	kostnad	kostnad
Drammen											300	6950	750	10000		16950
Kongsberg	140	34000	1210	408802			430	22445					17200	102213		567460
Ringerike			4490	3096594			451	46150					44736	2433498	5000	5581242
Hole			0	138053									13	61292		199345
Flå	1000	1050	3601	179647			3400	209570			1200	22110	81227	388563		800940
Nes			650	1113084			2910	94660	150	4000	50	2000	62810	155928		1369672
Gol	600	7020	1000	9900									28300	180818	17288	215026
Hemsedal													0	2200		2200
Ål											1130	53250	5271	39075		92325
Hol													2000	45400		45400
Sigdal	0	30600	150	1103927	0	62310	1300	159952	50	3587			29505	383146		1743522
Krødsherad	605	97830	5065	768820			1800	160221			100	6500	29941	251358		1284729
Modum	675	91226	11400	1256529			650	50506	1785	103956	100	19430	17550	366855		1888502
Øvre Eiker			0	24500			1350	93427					109	48634		166561
Nedre Eiker			350	45500			200	7050					0	29162		81712
Lier			851	72640							250	6200	31620	284120		362960
Røyken	40	11286					350	61463			1550	19290	650	54526		146565
Hurum			1300	102364			1000	53379					37763	165164		320907
Flesberg	302	39632	10104	281968			230	15190	2000	9160	2	35600	11079	477649	49649	908848
Rollag	688	124514	6770	117770	350	28900	5665	165675	2845	72602			52352	215925		725386
Nore og Uvdal			891	372261			6200	284134	2200	61040	1000	44750	15908	149543		911728
SUM	4050	437158	47832	9092359	350	91210	25936	1423822	9030	254345	5682	216080	468784	5845069	71937	17431980

INNMÅLT (OMSATT) SKOGSVIRKE 2008

Kommune	Fkbm	Bruttoverdi	Skogfond
Drammen	9472	3272585	307903
Kongsberg	77811	28964722	3038942
Ringerike	222242	79723677	10928042
Hole	27441	9103262	783056
Flå	30552	9999817	1398963
Nes	36896	11954649	2031044
Gol	36014	12042418	1292064
Hemsedal	15664	5129651	551849
Ål	30888	10582223	1084500
Hol	6749	2512980	251925
Sigdal	75600	27707673	4298119
Krødsherad	40615	14705249	2555458
Modum	86870	31075853	4056109
Øvre Eiker	59952	21861663	2550565
Nedre Eiker	5523	2116083	220252
Lier	42130	14260489	1937648
Røyken	15893	5595428	649224
Hurum	21072	7287112	1373887
Flesberg	62164	23104062	3399541
Rollag	29836	11136653	1731512
Nore og Uvdal	44596	15521272	2254285
Sum	977980	347657521	46694888

Sum 2007	1001520	370172341	53042598
Sum 2006	867777	276147102	31043884
Sum 2005	1034916	327517642	33836974
Sum 2004	875156	262201378	27586351
Sum 2003	853743	249890523	25221329

AVVIRKNING FOR SALG 2008

Kommune	Gran	Furu	Bjørk	Ved til brensel	Totalt
Drammen	8184	722		566	9472
Kongsberg	50561	26395	635	1030	78621
Ringerike	126440	87871	3054	1836	219201
Hole	22645	4780	631	386	28442
Flå	21923	6907	1122	599	30551
Nes	28092	8203	131	430	36856
Gol	23754	11917	253	90	36014
Hemsedal	11656	4008			15664
Ål	19123	10586	40	1139	30888
Hol	4754	1973		22	6749
Sigdal	51375	22380	70	1875	75700
Krødsherad	28017	9962	1513	1123	40615
Modum	58431	26292	1157	990	86870
Øvre Eiker	39242	19213	1029	468	59952
Nedre Eiker	4351	1172			5523
Lier	33585	6872	1150	523	42130
Røyken	12770	2052	350	721	15893
Hurum	15433	4154	893	622	21102
Flesberg	33955	25676	728	1805	62164
Rollag	19469	9010	209	1148	29836
Nore og Uvdal	34284	8909	781	622	44596
Sum	648044	299054	13746	15995	976839