



KOMMUNAL- OG
MODERNISERINGSDEPARTEMENTET

Statsbudsjettet 2015

Det økonomiske opplegget for kommunesektoren



Levende lokaldemokrati

- Kommunereform:
Mer makt og myndighet lokalt
- Forutsigbar og god kommuneøkonomi



En balansert økonomisk politikk

- Trygge arbeidsplasser og sikre velferden
- Investere for framtiden i kunnskap og infrastruktur
- Styrke konkurransekraften i hele landet gjennom vekstfremmende skattelette
- Effektiv bruk av fellesskapets ressurser



Kommunesektoren prioritert

- Vekst som gir rom for flere og bedre tjenester
- Vekst i frie inntekter
- Vekst i frie inntekter på linje med snittet de senere år
- Større reelt handlingsrom for 2015 enn foregående år



Kommuneøkonomien i 2014

- Skatteanslaget nedjustert med 0,9 mrd kr siden RNB 2014
- Nedjusteringen påvirker ikke inntektsnivået i 2015
- Skyldes svakere vekst i norsk økonomi

Faktorer som bidrar til reduserte utgifter:

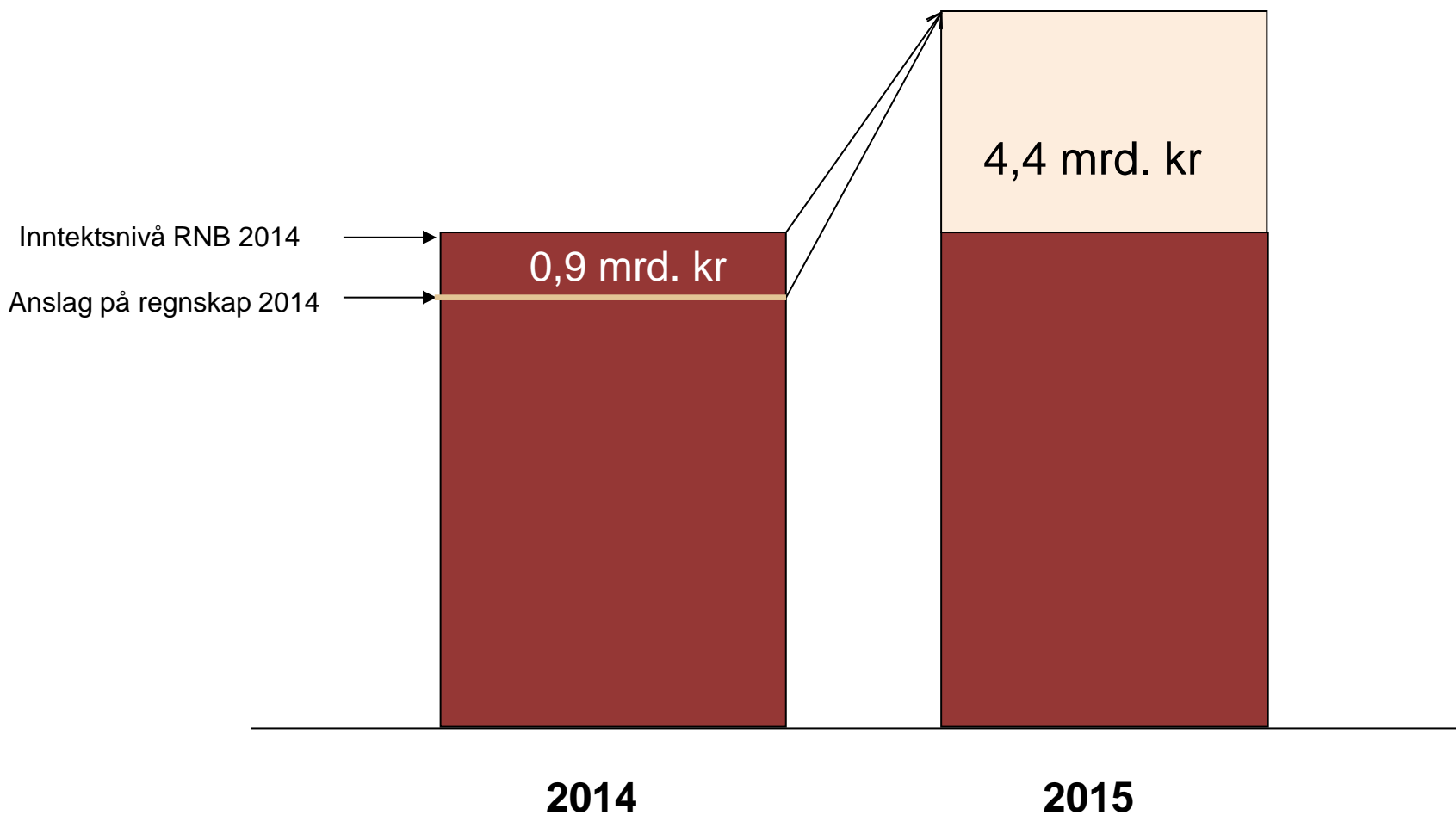
- Lønnsvekstanslaget ble redusert i RNB 2014: 3,3 pst.
- Lavere befolkningsvekst enn forutsatt

Kommuneopplegget 2015

- Vekst i samlede inntekter 6,2 mrd. kr
- Vekst i frie inntekter 4,4 mrd. kr
 - kommunene 3,9 mrd. kr
 - fylkeskommune 0,5 mrd. kr
- Særskilte satsinger:
 - helse og omsorg
 - barn og unge
 - samferdsel




Vekst i frie inntekter fra 2014 til 2015



Vekst i frie inntekter 2015

- Styrking av tjenestetilbudet
- Demografi
- Pensjon
- Helsestasjons- og skolehelsetjeneste
- Rus og psykisk helse
- Fleksibelt barnehageopptak
- Fylkesveier



Deflator – pris- og lønnsvekst i kommunesektoren 2014 og 2015 (pst)

	2014	2015
Deflator	3,0	3,0
<i>Herav lønnsvekst</i>	3,3	3,3

Lønn teller knapt 2/3 i deflator

Skatteandel - skattøren

- 5,7 mrd. kr ifm. avvikling KMF trekkes fra rammetilskuddet
- Nye regler for uførebeskatning
- Skattøre kommune 11,25 pst. (-0,15 pp.)
- Skattøre fylkeskom. 2,60 pst (- 0,05 pp.)

⇒ Skatteandel 40 pst.

Korreksjonssaker

- Kommer i tillegg til veksten i frie inntekter

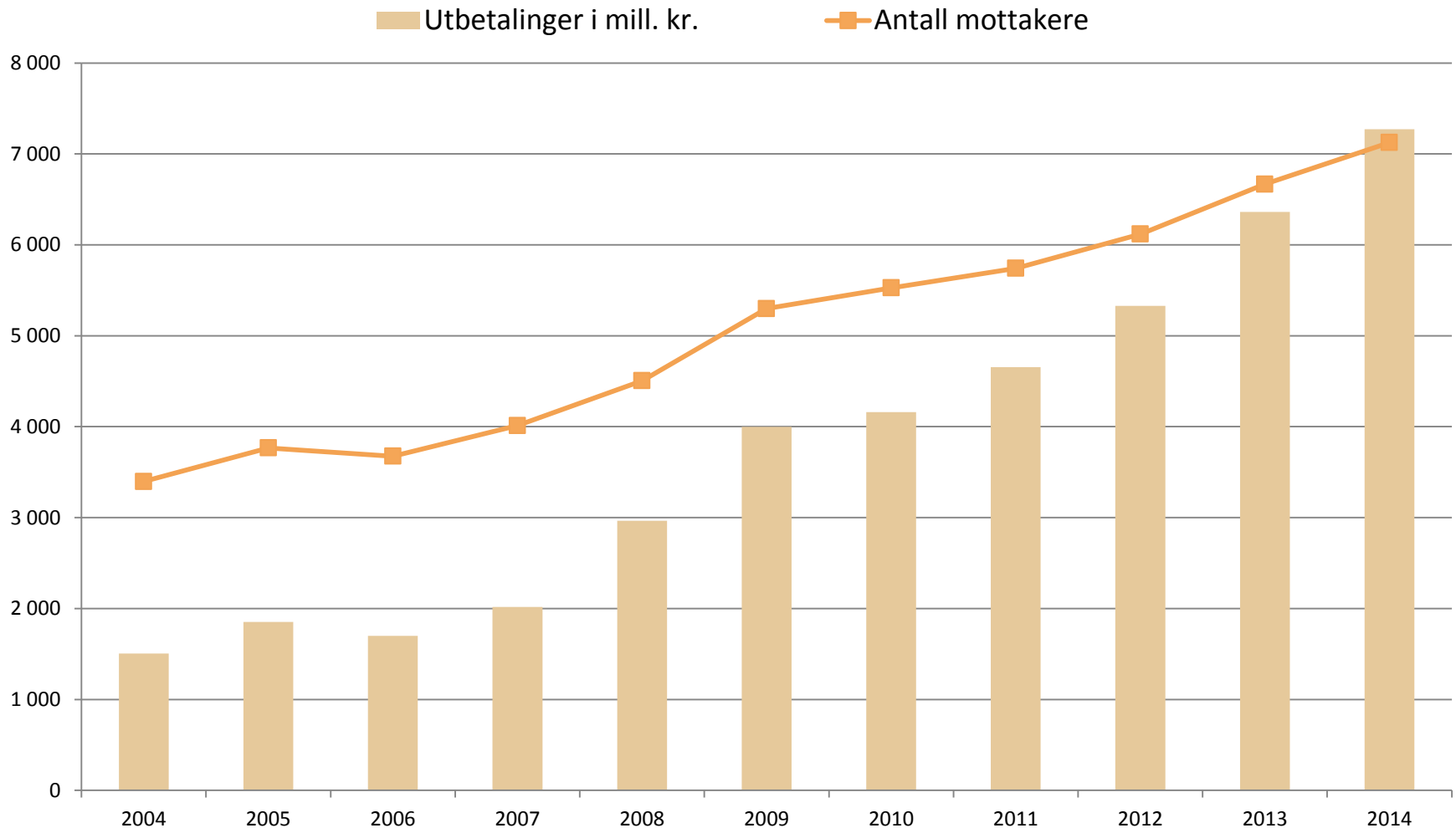
	(mill.kr)
Økt kommunal egenandel statlige barnevernsinstitusjoner	164,8
Reversering kulturskoletilbud skole/SFO, helårseffekt 2014	-108,5
Reversering frukt og grønt, helårseffekt 2014	-154,5
Valgfag 10. trinn, helårseffekt 2014	98,4
Økt likeverdig behandling kommunale/private barnehager, helårseffekt 2014	95,9
Redusert etterspørsel pga økt kontantstøtte, helårseffekt 2014	-243,4
Økt maksimalpris barnehage	-312,0
Nasjonalt minstekrav foreldrebetaling barnehage	111,6
Brukerstyrt personlig assistanse	300,0
Avvikling av kommunal medfinansiering	- 5 674,7
Uttrekk utbygging av tilbud til øyeblikkelig hjelp	-89,0
Trekk endret differensiert arbeidsgiveravgift	-267,0

Helse og omsorg

- Økt investeringstilskudd til heldøgns omsorgsplasser
- Dagtilbud til demente
- Rett til brukerstyrt personlig assistanse (BPA)
- Øyeblikkelig hjelp
- Kommunal medfinansiering av spesialisthelsetjenesten avvikles



Ressurskrevende tjenester 2004-2014



Ressurskrevende tjenester

- Innslagspunkt: 1,080 mill. kr
 - Øker med 37 000 kr utover prisjustering
- Kompensasjonsgraden uendret på 80 pst.
- Antall mottakere og utgifter vokser fortsatt sterkt
- Bevilgningen øker med 975 mill. kr i 2015
- Påvirker kommuneøkonomien i 2014



Barnehage og skole

- Mer kunnskap i skole og barnehage
 - videreutdanning for lærere
 - kompetanseheving for barnehageansatte
- Bedre sosial profil på foreldrebetalingen i barnehagen
- Rentekompensasjonsordningen for skole- og svømmeanlegg



Samferdsel

- 272 mill. kroner til tryggere tunneler
- Rentekompensasjonsordning styrkes
- 200 mill. kroner til opprusting av fylkesveiene – vel 1 mrd. siden 2013



Styrke kommuner med store investeringsbehov

- Veksttilskuddet øker fra 61 mill. kr. i 2014 til 393 mill. kr. i 2015 – fra 24 til 68 kommuner
- Endring i statsbudsjettet 2015:
 - vekstgrense: 1,6 pst.
(gj.snittlig årlig befolkningsvekst siste 3 år)
 - sats: 55 000 kr per innbygger
- Mer forutsigbart



Nytt inntektssystem for fylkeskommunene

- Mer rettferdig system gjenspeiler faktiske kostnader
- Tapskompensasjonen utvides fra 90 mill. kr til 125 mill. kr
- Kollektivtransport og fergeavløsningsordning kommuneproposisjonen 2016



Nye retningslinjer for transportstøtte

- Kommunene:
 - Revidering av differensiert arbeidsgiveravgift
 - 31 kommuner får avgiftslette (267 mill. kr)
 - Motsvares av et trekk i rammetilskuddet
- Fylkeskommunene:
 - Unntak for transportsektoren
 - 136 mill. kr i kompensasjon gjennom skjønnsmidlene





KOMMUNAL- OG
MODERNISERINGSDEPARTEMENTET

