




Opinion:

Undersøkelse om grensejustering
Innbyggerne på fastlandsdelen av Karmøy

Gjennomført for Fylkesmannen i Rogaland

Juni 2020




Prosjektinformasjon



OPPDRAKSGIVER

Fylkesmannen i Rogaland
Kontakt: Maren Skåden,
fagleiar/seniorrådgivar



METODE

Kvantitativ (telefonintervju)
Strukturert utvalgsundersøkelse



FORMÅL

Undersøkelse om grensejustering. Ønsker innbyggerne på fastlandsdelen av Karmøy å tilhøre Haugesund eller Karmøy?



MÅLGRUPPE

Et representativt utvalg av innbyggerne (18 år+) på fastlandsdelen av Karmøy. Utvalget er representativt for grunnkretsene i området.



GJENNOMFØRING

Datainnsamling: 17.-20. juni 2020
Rapportlevering: 24. juni 2020



UTVALG

Det er gjennomført 600 intervju (n=600).
Alle utvalgsundersøkelser er beheftet med feilmarginer. Ved en base på 600 (n=600) kan vi med 95% sannsynlighet si at det riktige resultatet ligger innenfor $\pm 1,7$ og $\pm 3,8$ prosentpoeng. Se feilmargintabell på side 8.



Bakgrunn

Fra pressemeldingen fra Fylkesmannen i Rogaland (se hele teksten til høyre på denne siden)

Nå skal innbyggjarane på fastlandsdelen av Karmøy høyrast

Ønsker folk i denne delen av Karmøy å tilhøyra Haugesund eller Karmøy? Det vil Kommunal- og moderniseringsdepartementet ha svar på. Derfor har Fylkesmannen i Rogaland fått i oppdrag å gjennomføra ei innbyggjarhøyring. Snart kan folk som bur på fastlands-Karmøy få ein telefon.

Det er Opinion som skal gjennomføra undersøkinga. Dette skjer på telefon. Dei startar alt denne veka slik at resultatet skal vera klart før folk drar på ferie.

Det bur ca. 9000 innbyggjarar i det aktuelle området av Karmøy kommune. Opinion skal syta for at høyringa blir representativ, både med tanke på kjønn og alder. Det betyr i praksis at dei ikkje gir seg før 600 personar har svart.

Ikkje alle liker å ta telefonen når dei ser eit ukjent nummer på skjermen. Det forstår me. Så dersom Opinion ringer deg, er det dette nummeret du ser: 61 40 91 50. Då veit du i alle fall kven det er og kva det gjeld.

Sendt til Karmøynytt, Haugesunds Avis og NRK og lagt ut på Fylkesmannens nettsider.

Pressemelding/nettsak

Nå skal innbyggjarane på fastlandsdelen av Karmøy høyrast

Ønsker folk i denne delen av Karmøy å tilhøyra Haugesund eller Karmøy? Det vil Kommunal- og moderniseringsdepartementet ha svar på. Derfor har Fylkesmannen i Rogaland fått i oppdrag å gjennomføra ei innbyggjarhøyring. Snart kan folk som bur på fastlands-Karmøy få ein telefon.

Det er Opinion som skal gjennomføra undersøkinga. Dette skjer på telefon. Dei startar alt denne veka slik at resultatet skal vera klart før folk drar på ferie.

Kor mange skal spørjast?

Det bur ca. 9000 innbyggjarar i det aktuelle området av Karmøy kommune. Opinion skal syta for at høyringa blir representativ, både med tanke på kjønn og alder. Det betyr i praksis at dei ikkje gir seg før 600 personar har svart. **Dei startar arbeidet onsdag 17. juni og er truleg ferdige måndag 22. juni.** Dei ringer ikkje folk på søndagar.

Hjelp, det ringer frå eit ukjent nummer!

Ikkje alle liker å ta telefonen når dei ser eit ukjent nummer på skjermen. Det forstår me. Så dersom Opinion ringer deg, er det dette nummeret du ser: **61 40 91 50.** Då veit du i alle fall kven det er og kva det gjeld.

Kva spørsmål blir stilt?

Opinion presenterer seg på denne måten:

«Hei, mitt navn er NN og jeg ringer fra Opinion. Vi ringer på vegne av Fylkesmannen i Rogaland. Kommunal- og moderniseringsdepartementet har bedt Fylkesmannen i Rogaland om å gjennomføre en innbyggerhøyring om en eventuell grensejustering av «fastlandsdelen» av Karmøy kommune til Haugesund kommune. Dette for å høre hva innbyggerne i dette området mener. En slik endring vil i så fall innebære at området fra Kolnes/Norheim til Fosen, samt øyene øst for Karmsundet, i fremtiden vil høre til Haugesund.»

Spørsmål 1:

Kan du bekrefte at du er folker registrert på fastlandsdelen i Karmøy kommune?

1. Ja
2. Nei

Spørsmål 2:

Ønsker du en grensejustering av fastlandsdelen av Karmøy, slik at området du bor i blir en del av Haugesund kommune?

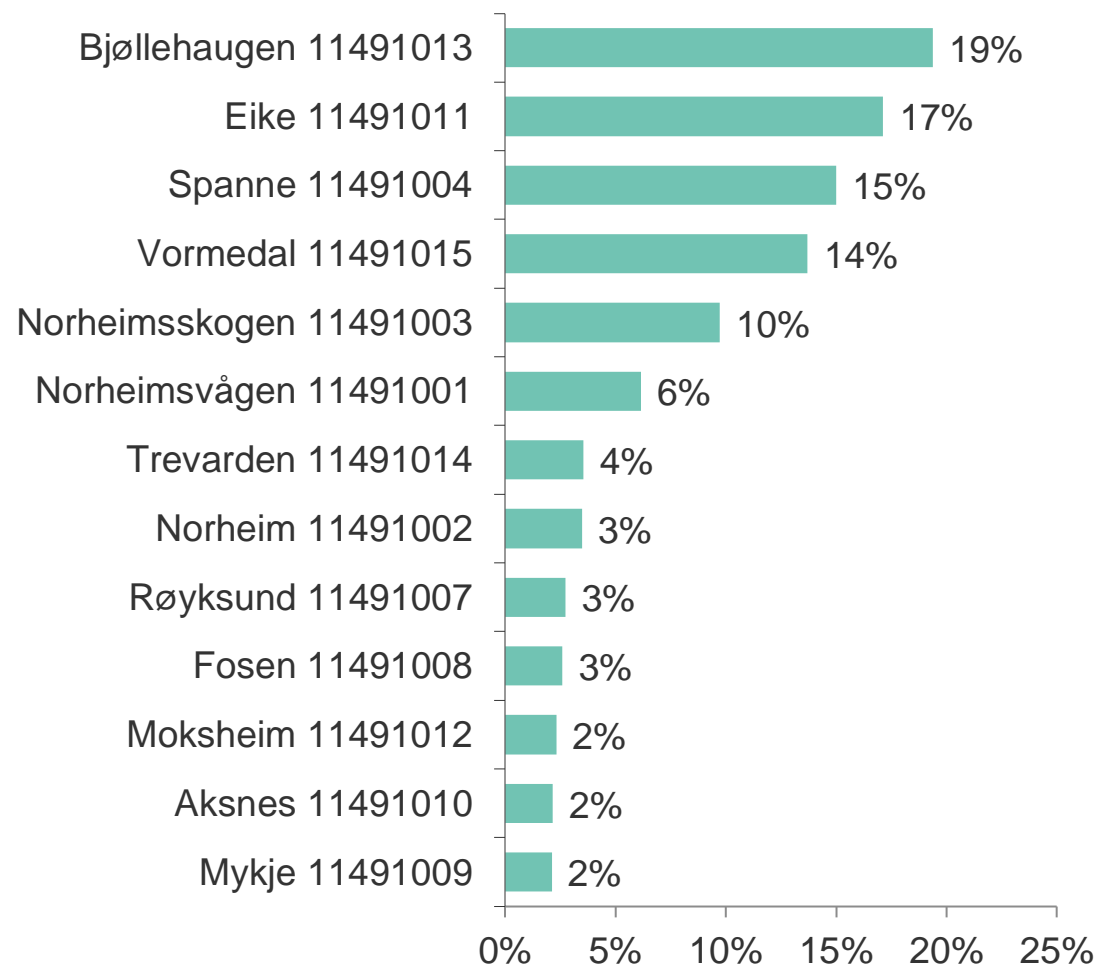
1. Ja
2. Nei
3. Vet ikke/usikker

Bakgrunn:

Kjønn og alder.



Om utvalget: Fordeling på grunnkretser (samme andeler som i befolkningen)



Representativt utvalg: Det er satt kvoter per grunnkrets basert på innbyggertallet i hver grunnkrets. Sammensetningen av utvalget i undersøkelsen gjenspeiler dermed den faktiske befolkningssammensetningen i hver grunnkrets på fastlandsdelen av Karmøy. Innenfor hver grunnkrets har alle innbyggere hatt den samme sannsynligheten for å bli trukket ut, hovedprinsippet for et representativt utvalg.

Innledningstekst når respondent svarer:

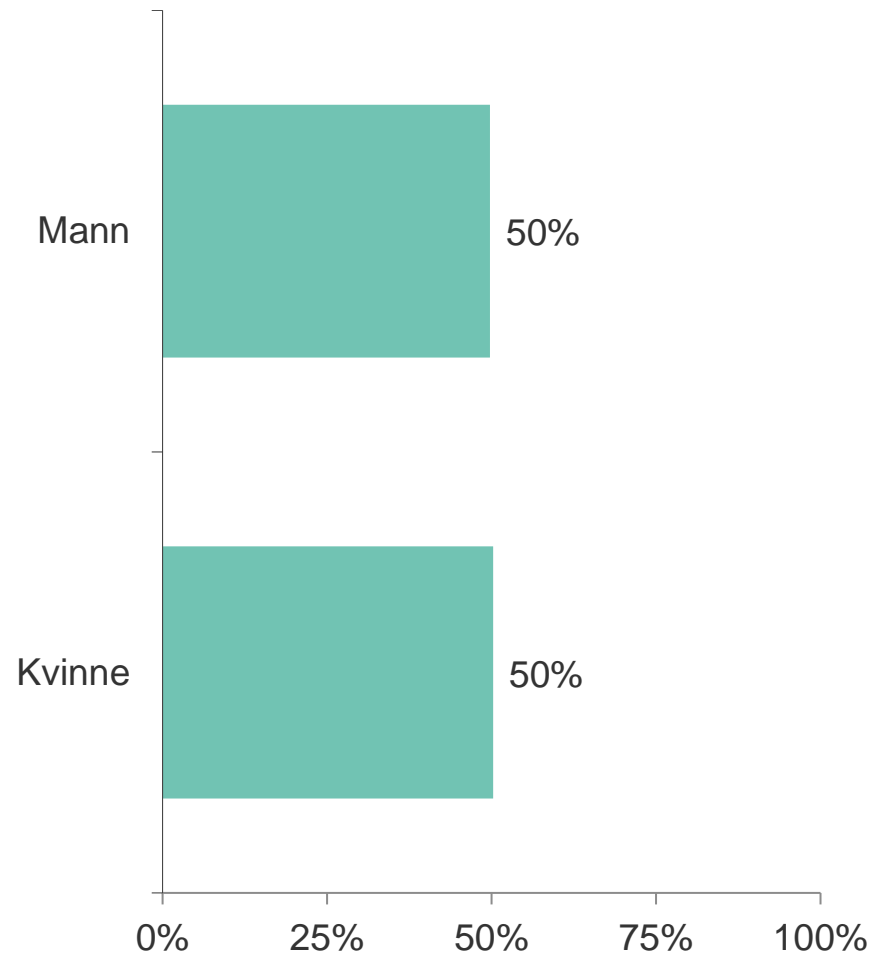
«Hei, mitt navn er NN og jeg ringer fra Opinion. Vi ringer på vegne av Fylkesmannen i Rogaland. Kommunal- og moderniseringsdepartementet har bedt Fylkesmannen i Rogaland om å gjennomføre en innbyggerhøring om en eventuell grensejustering av «fastlandsdelen» av Karmøy kommune til Haugesund kommune. Dette for å høre hva innbyggerne i dette området mener. En slik endring vil i så fall innebære at området fra Kolnes/Norheim til Fosen, samt øyene øst for Karmsundet, i fremtiden vil høre til Haugesund.»

En ekstra kontroll: Innbygger som tar telefonen blir spurt om de er folkeregistrert på fastlandsdelen av Karmøy kommune.

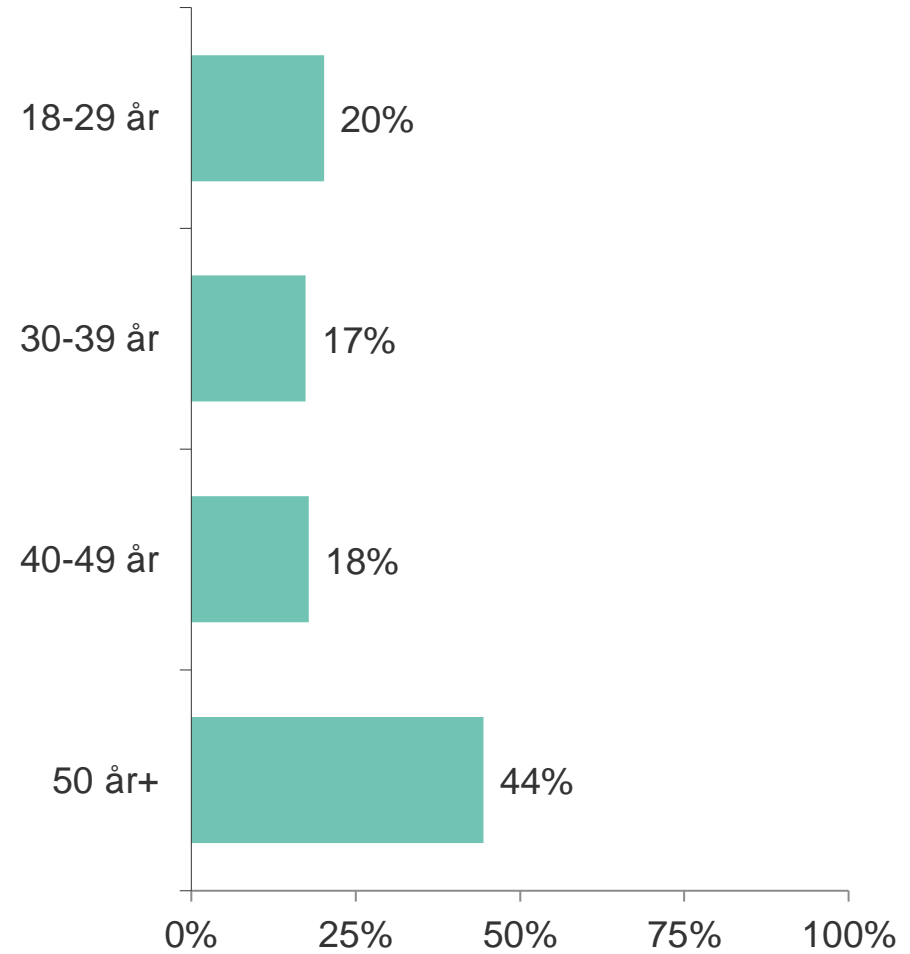


Om utvalget: Kjønn og alder

(samme andeler som i befolkningen)



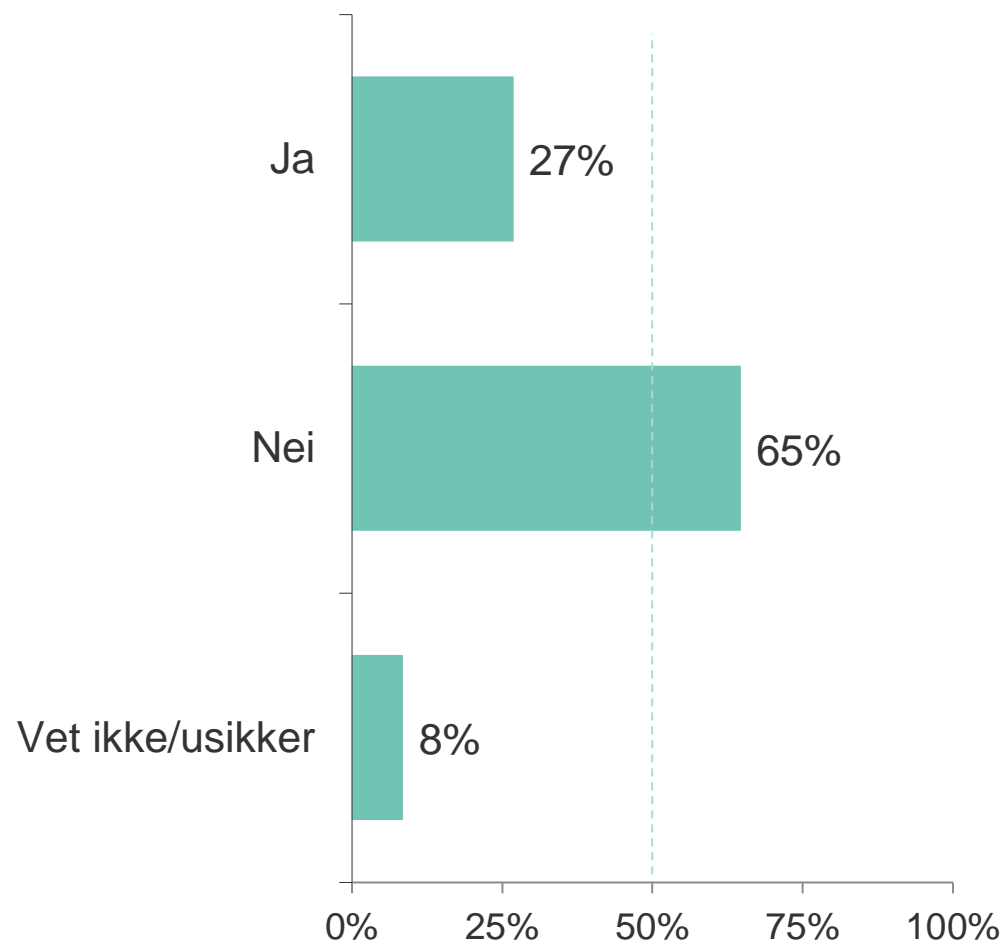
n= 600 ? Kjønn



n= 600 ? Alder



«Ønsker du en grensejustering av fastlandsdelen av Karmøy, slik at området du bor i blir en del av Haugesund kommune?»



- Et flertall av innbyggerne på fastlandsdelen av Karmøy, 65 %, ønsker ikke en grensejustering, det vil si at de ikke ønsker at området de bor i blir en del av Haugesund kommune. 27 % av innbyggerne ønsker en slik grensejustering.
- Forskjellen mellom de som svarer nei (ønsker ikke en grensejustering) og de som svarer ja (ønsker en grensejustering) er statistisk signifikant.
- Flere under 40 år enn over 40 år ønsker ikke en grensejustering. Forskjellen mellom de under 30 år og de over 50 år er statistisk signifikant. Det er ingen signifikante forskjeller mellom kvinner og menn.

	Mann	Kvinne	18-29 år	30-39 år	40-49 år	50 år+
Base	299	301	121	105	107	267
Ja	28 %	25 %	24 %	20 %	27 %	31 %
Nei	64 %	66 %	71 %	71 %	60 %	61 %
Vet ikke	8 %	9 %	4 %	9 %	13 %	9 %

- Hovedspørsmålet krysset mot grunnkretser, se neste side →



«Ønsker du en grensejustering av fastlandsdelen av Karmøy, slik at området du bor i blir en del av Haugesund kommune?»

Grunnkrets (sortert etter befolkningsstørrelse)	Andel av befolkningen Fastlandsdelen av Karmøy	Ja Ønsker grensejustering	Nei Ønsker ikke grensejustering	Vet ikke/ usikker
Bjøllehaugen	19 %	26 %	71 %	4 %
Eike	17 %	32 %	59 %	9 %
Spanne	15 %	33 %	56 %	10 %
Vormedal	14 %	22 %	73 %	5 %
Norheimsskogen	10 %	25 %	63 %	12 %
Norheimsvågen	6 %	52 %	40 %	8 %
Trevarden	4 %	11 %	85 %	5 %
Norheim	3 %	13 %	67 %	20 %
Røyksund	3 %	18 %	69 %	12 %
Fosen	3 %	10 %	77 %	13 %
Moksheim	2 %	17 %	71 %	12 %
Aksnes	2 %	21 %	52 %	27 %
Mykje	2 %	11 %	89 %	-
Alle grunnkretser →	100 %	27 %	65 %	8 %

Hovedspørsmålet krysset mot grunnkrets. Merk mindre baser/større usikkerhet når data brytes ned på grunnkretsnivå.

Statistisk signifikant: Med unntak av i Norheimsvågen og Aksnes, er det *signifikant flere* som svarer «nei» enn «ja» på spørsmålet om grensejustering.

Pga. desimalavrunding kan sum av ja+nei+vet ikke bli 99 % eller 101 % i tabeller/grafer.



Feilmargintabell

- Alle undersøkelser er beheftet med feilmarginer. Feilmarginene knytter seg i hovedsak til statistisk usikkerhet. Dette er utvalgsskjevheter, som medfører at utvalget ikke er identisk med universet eller målgruppen. Ulikheter kan knytte seg til bestemte kjennetegn eller adferd.
- Feilmarginene ved ulike utvalgsstørrelser og prosentresultat ved 95% signifikansnivå er vist i tabellen til høyre.
- Ved en base på **600 (n=600)** kan vi med 95% sannsynlighet si at det riktige resultatet ligger innenfor $\pm 1,7$ og $\pm 3,8$ prosentpoeng, avhengig av prosentresultatets størrelse. Usikkerheten er størst ved et prosentresultat på 50% og minst ved prosentresultater på 5%/95%.

	Prosentresultat									
	5,0 %	10,0 %	15,0 %	20,0 %	25,0 %	30,0 %	35,0 %	40,0 %	45,0 %	50,0 %
Utvalgsstørrelse										
100	4,2 %	5,8 %	6,9 %	7,8 %	8,4 %	8,9 %	9,3 %	9,5 %	9,7 %	9,7 %
150	3,5 %	4,7 %	5,7 %	6,3 %	6,9 %	7,3 %	7,6 %	7,8 %	7,9 %	7,9 %
200	3,0 %	4,1 %	4,9 %	5,5 %	5,9 %	6,3 %	6,5 %	6,7 %	6,8 %	6,8 %
250	2,7 %	3,7 %	4,3 %	4,9 %	5,3 %	5,6 %	5,8 %	6,0 %	6,1 %	6,1 %
300	2,4 %	3,3 %	4,0 %	4,4 %	4,8 %	5,1 %	5,3 %	5,4 %	5,5 %	5,5 %
400	2,1 %	2,9 %	3,4 %	3,8 %	4,1 %	4,4 %	4,5 %	4,7 %	4,7 %	4,8 %
500	1,8 %	2,5 %	3,0 %	3,4 %	3,7 %	3,9 %	4,0 %	4,1 %	4,2 %	4,2 %
600	1,7 %	2,3 %	2,7 %	3,1 %	3,3 %	3,5 %	3,6 %	3,7 %	3,8 %	3,8 %
700	1,5 %	2,1 %	2,5 %	2,8 %	3,0 %	3,2 %	3,4 %	3,4 %	3,5 %	3,5 %
800	1,4 %	2,0 %	2,3 %	2,6 %	2,8 %	3,0 %	3,1 %	3,2 %	3,2 %	3,3 %
900	1,3 %	1,8 %	2,2 %	2,4 %	2,6 %	2,8 %	2,9 %	3,0 %	3,0 %	3,0 %
1000	1,3 %	1,7 %	2,0 %	2,3 %	2,5 %	2,6 %	2,7 %	2,8 %	2,9 %	2,9 %





Opinion:

www.opinion.no

hei@opinion.no

[@opinionoslo](https://twitter.com/opinionoslo)