

Kommunesider Rogaland

Vedlegg til Knutsen mfl. 2019

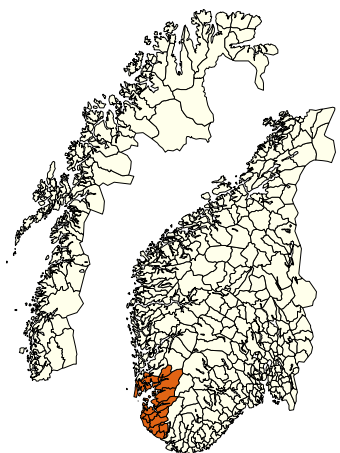
*Verdiskaping i landbruk og landbruksbasert
verksemd i Rogaland*

Oppdaterte berekningar 2019

NIBIO-rapport nr. 38, 2019



Rogaland



Statistikk (SSB), 2017:

Tal innbyggjarar	472 024
Totalt areal, km ²	8 575
Jordbruksareal i drift, km ²	996
Produktivt skogareal, km ²	1 379
Avvirking, m ³	126 048
Tal landbrukseigedomar	10 389
Tal jordbruksføretak	4 186
Tal sysselsette i primærnæring ¹⁾	5 814

1) Jordbruk, skogbruk og fiskeri

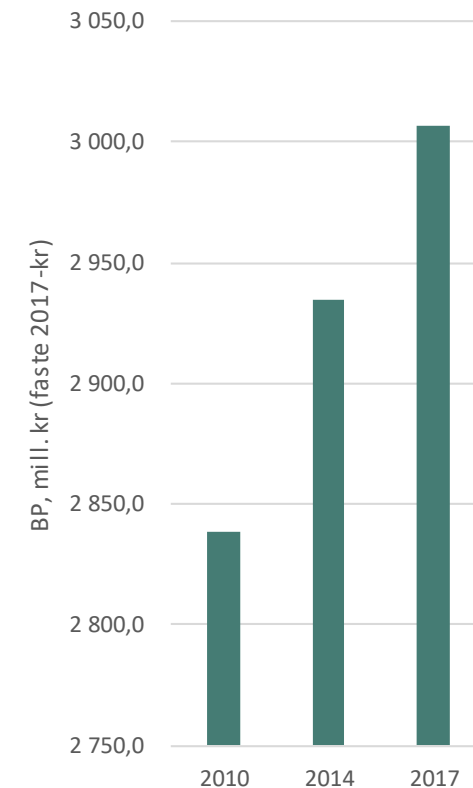
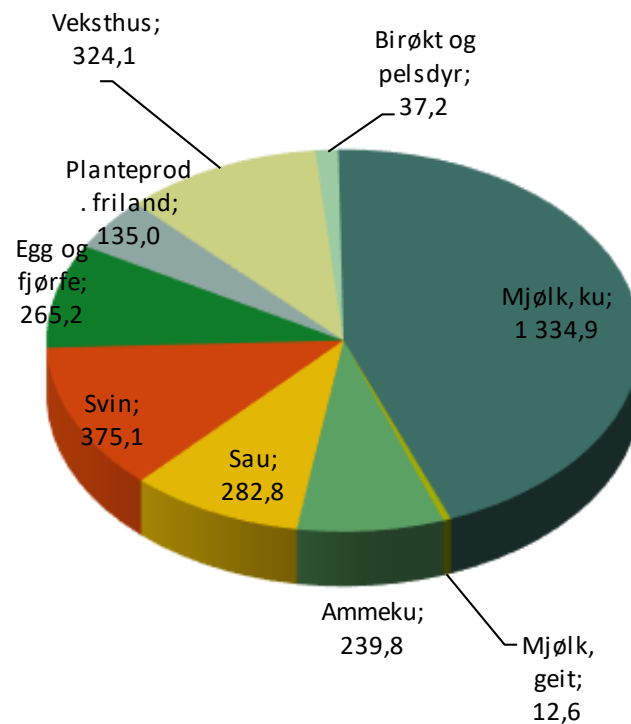
Utrekningar, 2017, verdiskaping som bruttoprodukt og sysselsetting

Bruttoprodukt jordbruk, mill. kr ²⁾	3 006,7
Bruttoprodukt skogbruk, mill. kr	152,7
Sum bruttoprodukt primærledd, mill. kr ³⁾	3 361,2
Bruttoprodukt landbruksbasert industri, mill. kr	2 911,1
Årsverk à 1 845 timar, jordbruk	6 309,8
Sysselsette personar i landbruksbasert industri ⁴⁾	3 296

2) Inkl. pelsdyr

3) inkl. tilleggsnæring

4) avhengig av landbruk i kom.



Verdiskaping jordbruk, bruttoprodukt, mill. kr

Jæren



Statistikk (SSB), 2017:

Tal innbyggjarar	313 515
Totalt areal, km ²	1 525
Jordbruksareal i drift, km ²	456
Produktivt skogareal, km ²	143
Avvirking, m ³	22 987
Tal landbrukseigedomar	3 587
Tal jordbruksføretak	1 709
Tal sysselsette i primærnæring ¹⁾	2 831

1) Jordbruk, skogbruk og fiskeri

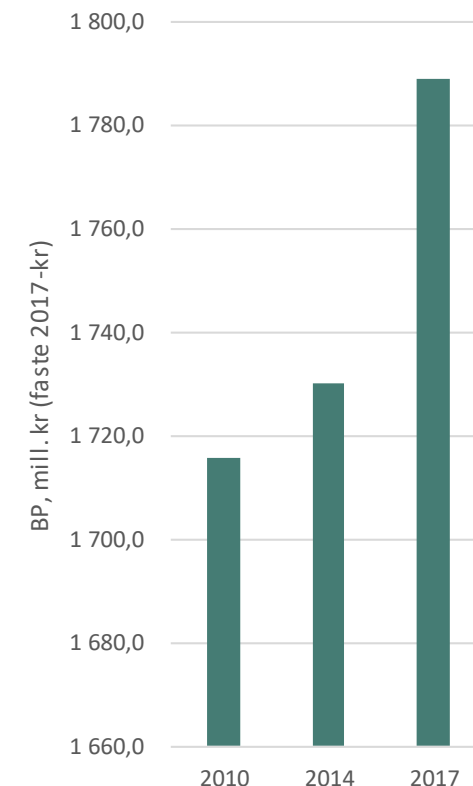
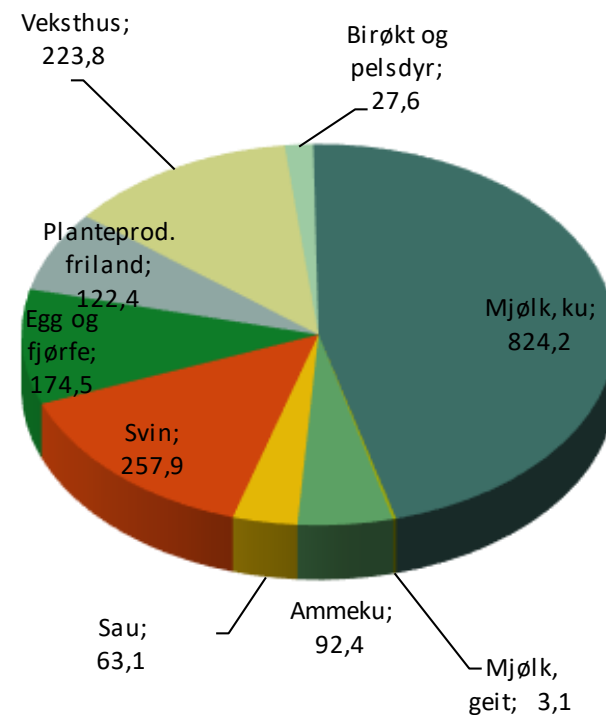
Utrekningar, 2017, verdiskaping som bruttoprodukt og sysselsetting

Bruttoprodukt jordbruk, mill. kr ²⁾	1 789,0
Bruttoprodukt skogbruk, mill. kr	28,2
Sum bruttoprodukt primærledd, mill. kr ³⁾	1 883,9
Bruttoprodukt landbruksbasert industri, mill. kr	2 329,4
Årsverk à 1 845 timar, jordbruk	3 435,0
Sysselsette personar i landbruksbasert industri ⁴⁾	2 638

2) Inkl. pelsdyr

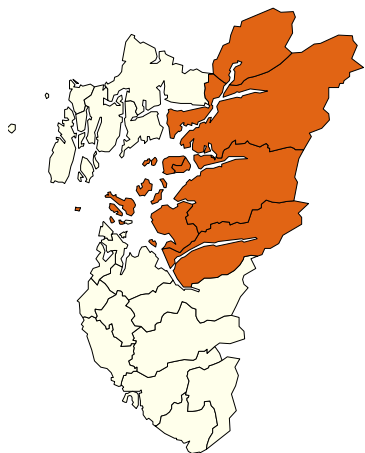
3) inkl. tilleggsnæring

4) avhengig av landbruk i kom.



Verdiskaping jordbruk, bruttoprodukt, mill. kr

Ryfylke



Statistikk (SSB), 2017:

Tal innbyggjarar	33 889
Totalt areal, km ²	4 127
Jordbruksareal i drift, km ²	195
Produktivt skogareal, km ²	643
Avvirking, m ³	52 361
Tal landbrukseigedomar	2 368
Tal jordbruksføretak	1 008
Tal sysselsette i primærnæring ¹⁾	1 209

1) Jordbruk, skogbruk og fiskeri

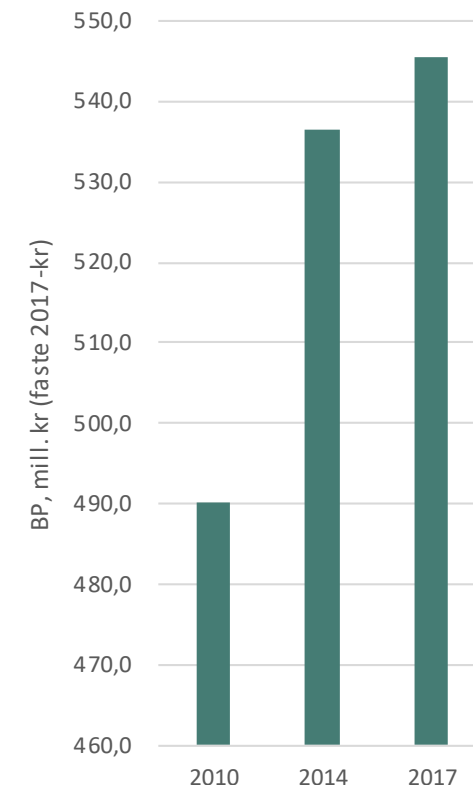
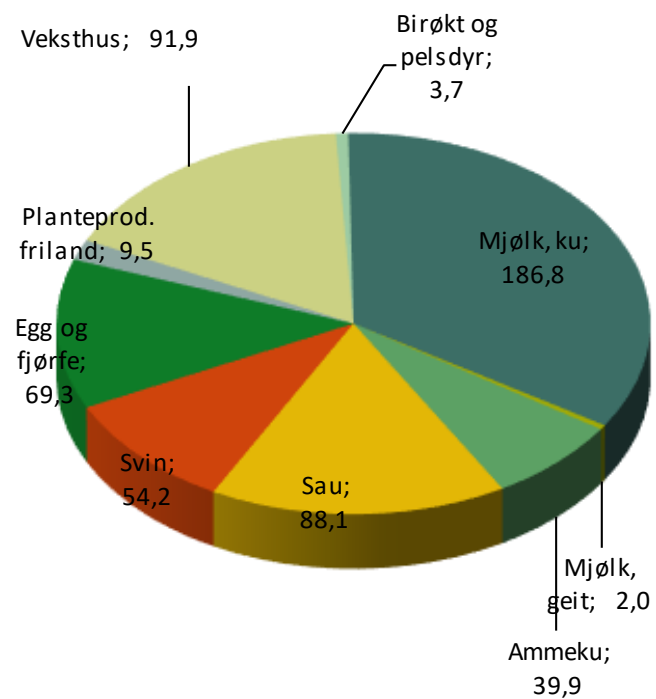
Utrekningar, 2017, verdiskaping som bruttoprodukt og sysselsetting

Bruttoprodukt jordbruk, mill. kr ²⁾	545,5
Bruttoprodukt skogbruk, mill. kr	61,2
Sum bruttoprodukt primærledd, mill. kr ³⁾	667,0
Bruttoprodukt landbruksbasert industri, mill. kr	113,5
Årsverk à 1 845 timar, jordbruk	1 227,2
Sysselsette personar i landbruksbasert industri ⁴⁾	129

2) Inkl. pelsdyr

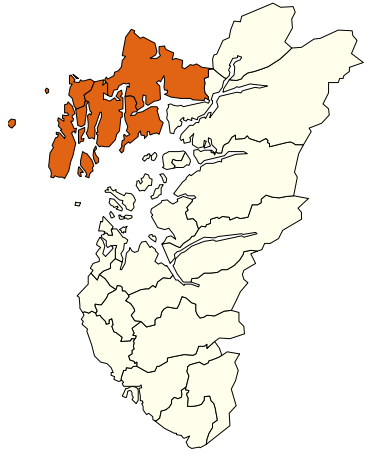
3) inkl. tilleggsnæring

4) avhengig av landbruk i kom.



Verdiskaping jordbruk, bruttoprodukt, mill. kr

Haugalandet



Statistikk (SSB), 2017:

Tal innbyggjarar	100 320
Totalt areal, km ²	1 337
Jordbruksareal i drift, km ²	198
Produktivt skogareal, km ²	376
Avvirking, m ³	32 431
Tal landbrukseigedomar	3 103
Tal jordbruksføretak	925
Tal sysselsette i primærnæring ¹⁾	1 238

1) Jordbruk, skogbruk og fiskeri

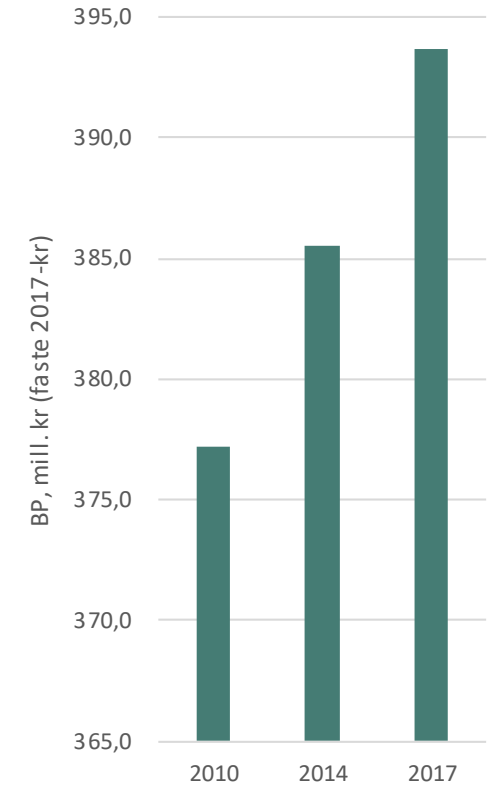
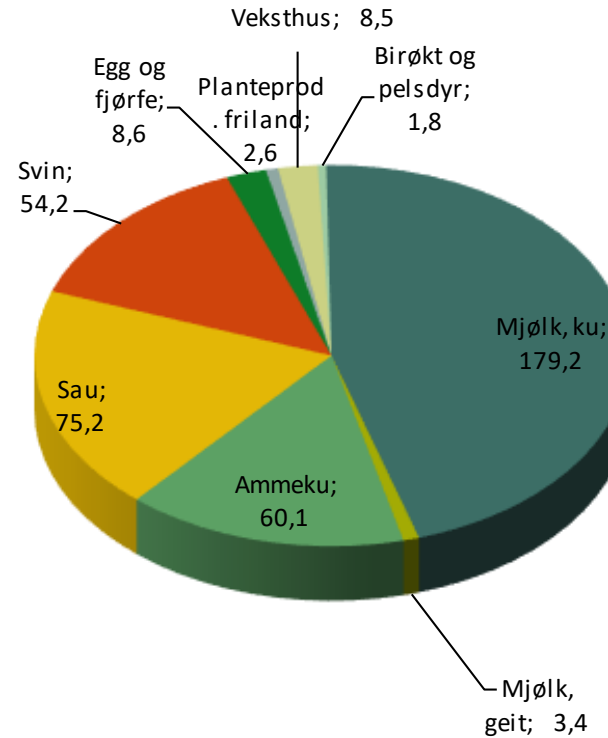
Utrekningar, 2017, verdiskaping som bruttoprodukt og sysselsetting

Bruttoprodukt jordbruk, mill. kr ²⁾	393,7
Bruttoprodukt skogbruk, mill. kr	36,2
Sum bruttoprodukt primærledd, mill. kr ³⁾	477,2
Bruttoprodukt landbruksbasert industri, mill. kr	367,8
Årsverk à 1 845 timar, jordbruk	941,6
Sysselsette personar i landbruksbasert industri ⁴⁾	414

2) Inkl. pelsdyr

3) inkl. tilleggsnæring

4) avhengig av landbruk i kom.



Verdiskaping jordbruk, bruttoprodukt, mill. kr

Dalane



Statistikk (SSB), 2017:

Tal innbyggjarar	24 300
Totalt areal, km ²	1 586
Jordbruksareal i drift, km ²	147
Produktivt skogareal, km ²	217
Avvirking, m ³	18 269
Tal landbrukseigedomar	1 331
Tal jordbruksføretak	544
Tal sysselsette i primærnæring ¹⁾	536

1) Jordbruk, skogbruk og fiskeri

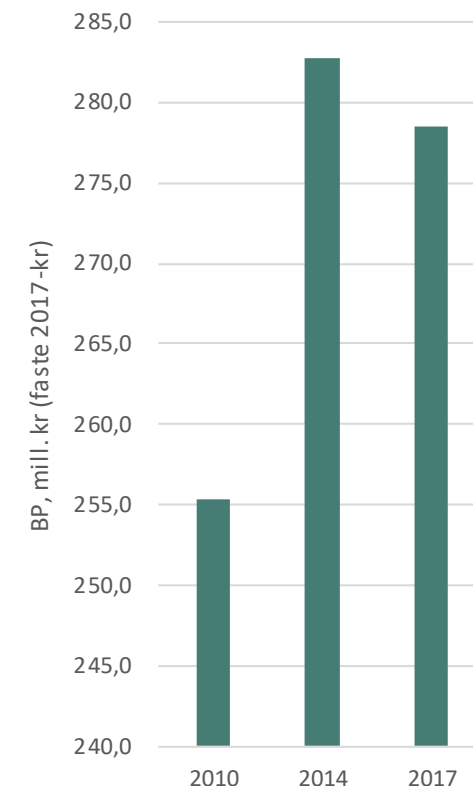
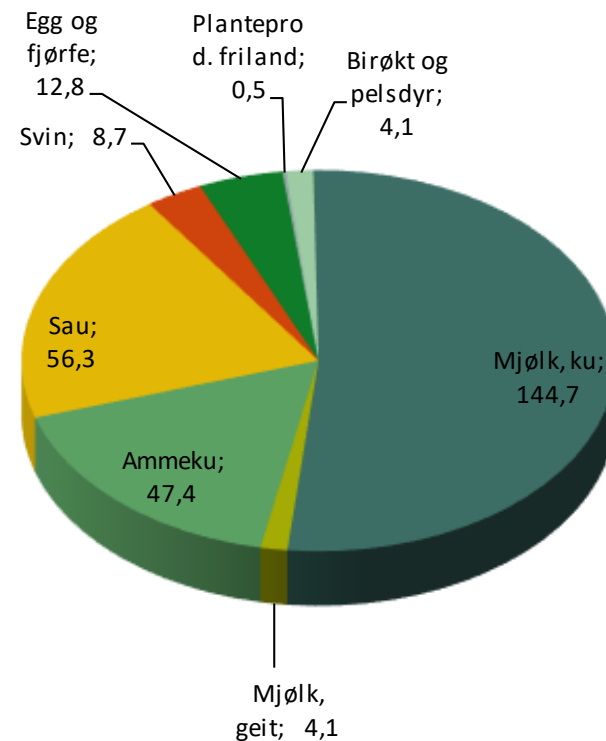
Utrekningar, 2017, verdiskaping som bruttoprodukt og sysselsetting

Bruttoprodukt jordbruk, mill. kr ²⁾	278,5
Bruttoprodukt skogbruk, mill. kr	27,1
Sum bruttoprodukt primærledd, mill. kr ³⁾	333,1
Bruttoprodukt landbruksbasert industri, mill. kr	100,4
Årsverk à 1 845 timar, jordbruk	706,0
Sysselsette personar i landbruksbasert industri ⁴⁾	115

2) Inkl. pelsdyr

3) inkl. tilleggsnæring

4) avhengig av landbruk i kom.



Verdiskaping jordbruk, bruttoprodukt, mill. kr

Nye Stavanger



Statistikk (SSB), 2017:

Tal innbyggjarar	140 856
Totalt areal, km ²	236
Jordbruksareal i drift, km ²	86
Produktivt skogareal, km ²	42
Avvirking, m ³	914
Tal landbrukseigedomar	943
Tal jordbruksføretak	386
Tal sysselsette i primærnæring ¹⁾	684

1) Jordbruk, skogbruk og fiskeri

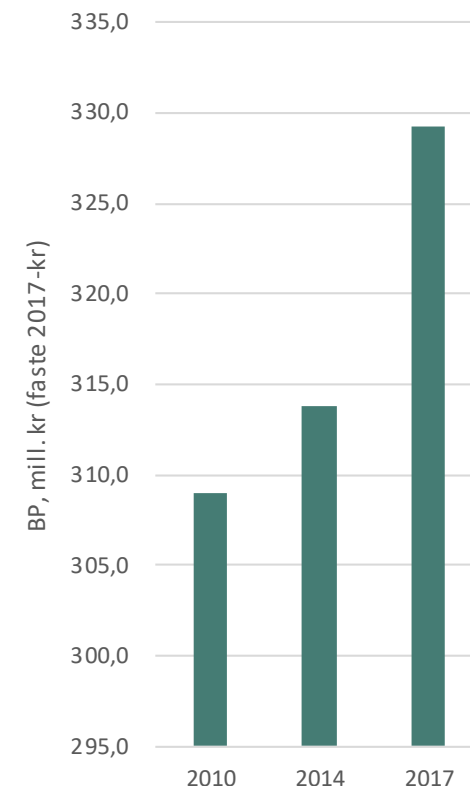
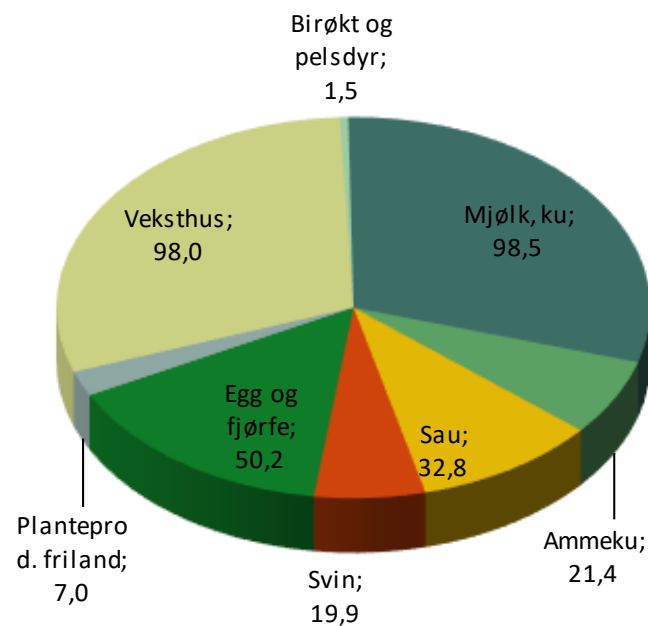
Utrekningar, 2017, verdiskaping som bruttoprodukt og sysselsetting

Bruttoprodukt jordbruk, mill. kr ²⁾	329,3
Bruttoprodukt skogbruk, mill. kr	11,6
Sum bruttoprodukt primærledd, mill. kr ³⁾	357,4
Bruttoprodukt landbruksbasert industri, mill. kr	799,6
Årsverk à 1 845 timar, jordbruk	688,0
Sysselsette personar i landbruksbasert industri ⁴⁾	898

2) Inkl. pelsdyr

3) inkl. tilleggsnæring

4) avhengig av landbruk i kom.



Verdiskaping jordbruk, bruttoprodukt, mill. kr

1101 Eigersund



Statistikk (SSB), 2017:

Tal innbyggjarar	14 899
Totalt areal, km ²	387
Jordbruksareal i drift, km ²	50
Produktivt skogareal, km ²	53
Avvirking, m ³	2 954
Tal landbrukseigedomar	482
Tal jordbruksføretak	177
Tal sysselsette i primærnæring ¹⁾	190

1) Jordbruk, skogbruk og fiskeri

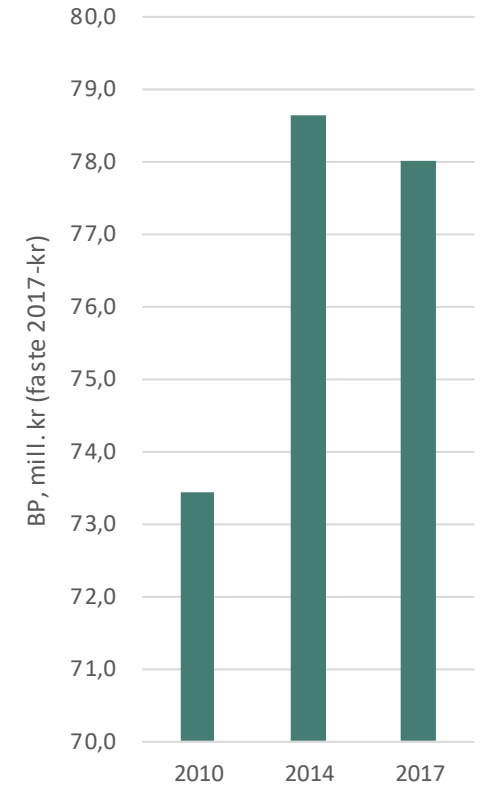
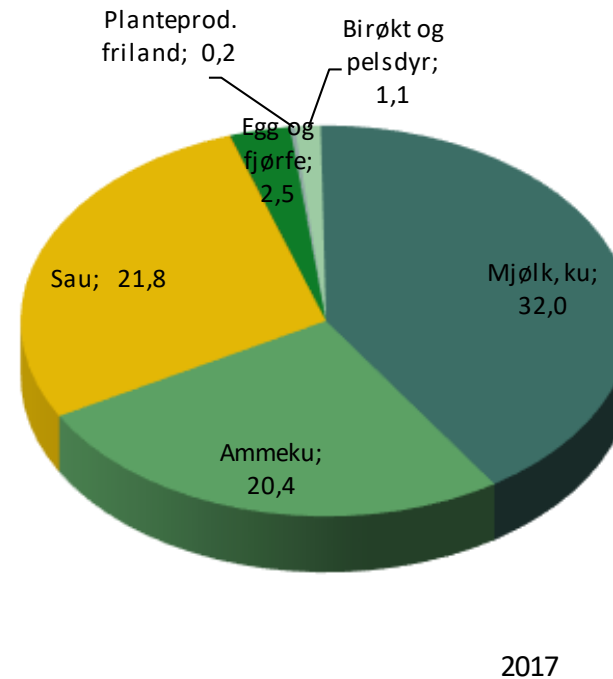
Utrekningar, 2017, verdiskaping som bruttoprodukt og sysselsetting

Bruttoprodukt jordbruk, mill. kr ²⁾	78,0
Bruttoprodukt skogbruk, mill. kr	6,7
Sum bruttoprodukt primærledd, mill. kr ³⁾	91,2
Bruttoprodukt landbruksbasert industri, mill. kr	96,2
Årsverk à 1 845 timar, jordbruk	204,9
Sysselsette personar i landbruksbasert industri ⁴⁾	108

2) Inkl. pelsdyr

3) inkl. tilleggsnæring

4) avhengig av landbruk i kom.



Verdiskaping jordbruk, bruttoprodukt, mill. kr

1102 Sandnes



Statistikk (SSB), 2017:

Tal innbyggjarar	75 497
Totalt areal, km ²	285
Jordbruksareal i drift, km ²	75
Produktivt skogareal, km ²	63
Avvirking, m ³	1 401
Tal landbrukseigedomar	730
Tal jordbruksføretak	306
Tal sysselsette i primærnærings ¹⁾	465

1) Jordbruk, skogbruk og fiskeri

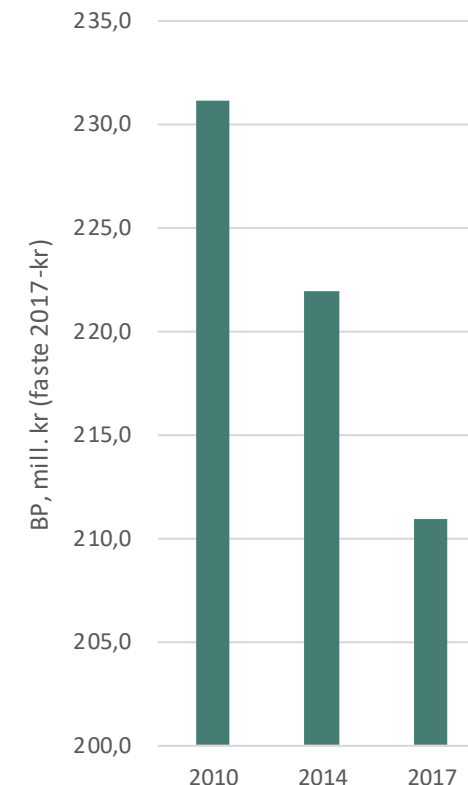
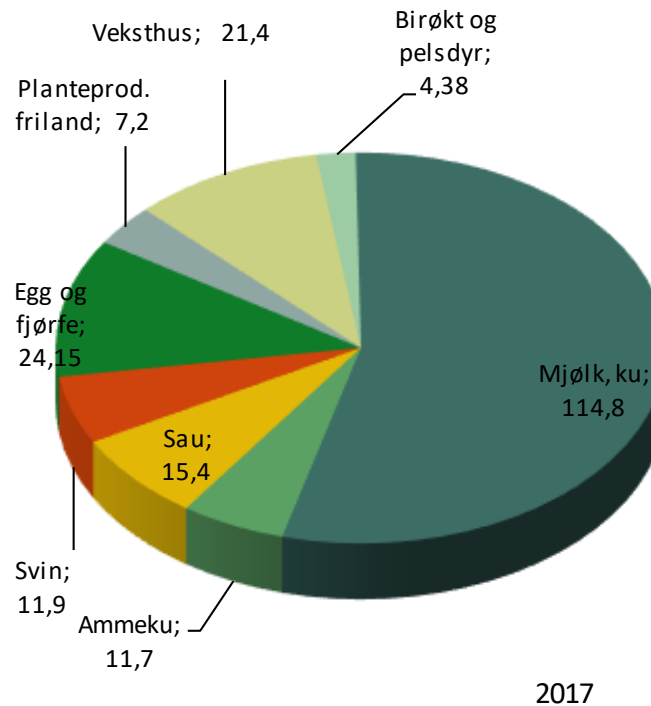
Utrekningar, 2017, verdiskaping som bruttoprodukt og sysselsetting

Bruttoprodukt jordbruk, mill. kr ²⁾	210,9
Bruttoprodukt skogbruk, mill. kr	10,2
Sum bruttoprodukt primærledd, mill. kr ³⁾	234,6
Bruttoprodukt landbruksbasert industri, mill. kr	122,7
Årsverk à 1 845 timar, jordbruk	428,6
Sysselsette personar i landbruksbasert industri ⁴⁾	141

2) Inkl. pelsdyr

3) inkl. tilleggsnærings

4) avhengig av landbruk i kom.



Verdiskaping jordbruk, bruttoprodukt, mill. kr

1103 Stavanger



Statistikk (SSB), 2017:

Tal innbyggjarar	132 729
Totalt areal, km ²	68
Jordbruksareal i drift, km ²	11
Produktivt skogareal, km ²	5
Avvirking, m ³	-
Tal landbrukseigedomar	297
Tal jordbruksføretak	50
Tal sysselsette i primærnæring ¹⁾	181

1) Jordbruk, skogbruk og fiskeri

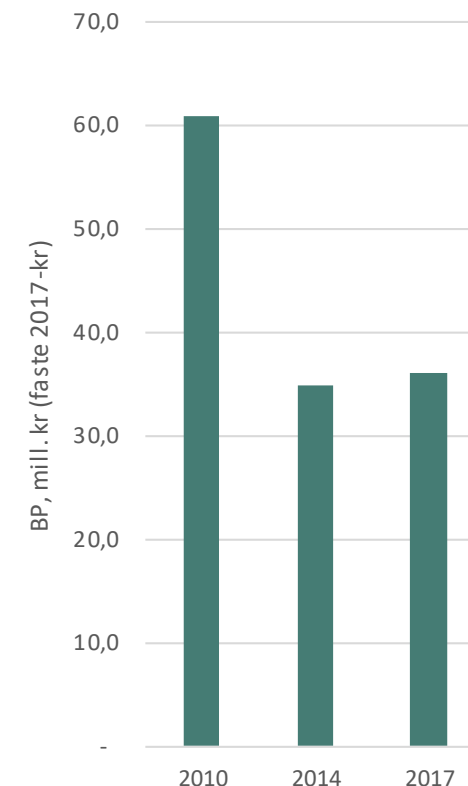
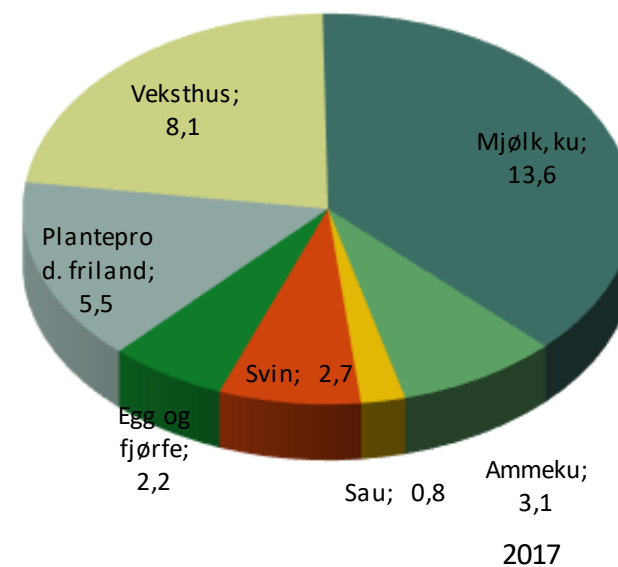
Utrekningar, 2017, verdiskaping som bruttoprodukt og sysselsetting

Bruttoprodukt jordbruk, mill. kr ²⁾	36,1
Bruttoprodukt skogbruk, mill. kr	1,1
Sum bruttoprodukt primærledd, mill. kr ³⁾	40,0
Bruttoprodukt landbruksbasert industri, mill. kr	794,2
Årsverk à 1 845 timar, jordbruk	74,2
Sysselsette personar i landbruksbasert industri ⁴⁾	892

2) Inkl. pelsdyr

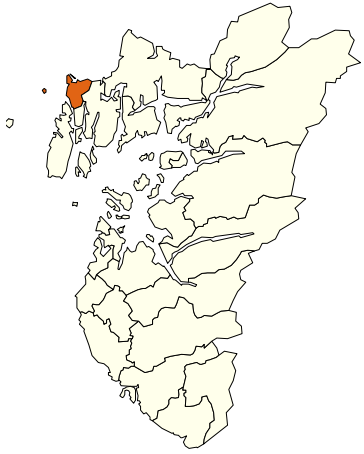
3) inkl. tilleggsnæring

4) avhengig av landbruk i kom.



Verdiskaping jordbruk, bruttoprodukt, mill. kr

1106 Haugesund



Statistikk (SSB), 2017:

Tal innbyggjarar	37 166
Totalt areal, km ²	68
Jordbruksareal i drift, km ²	6
Produktivt skogareal, km ²	14
Avvirking, m ³	167
Tal landbrukseigedomar	164
Tal jordbruksføretak	28
Tal sysselsette i primærnærings ¹⁾	118

1) Jordbruk, skogbruk og fiskeri

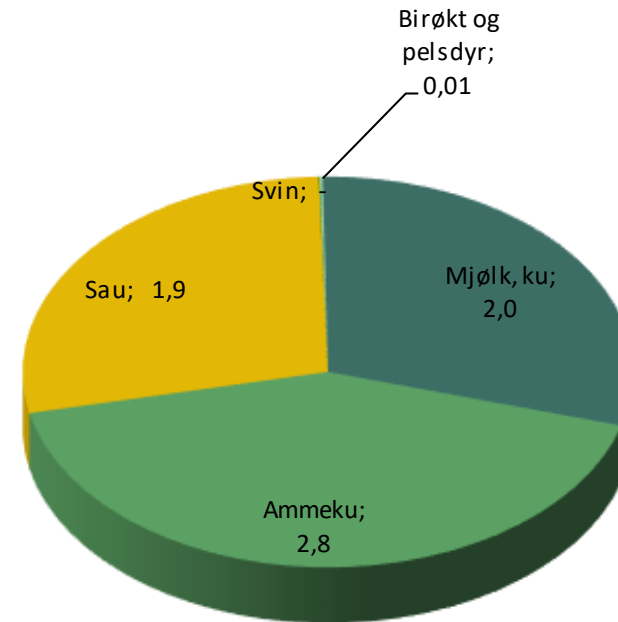
Utrekningar, 2017, verdiskaping som bruttoprodukt og sysselsetting

Bruttoprodukt jordbruk, mill. kr ²⁾	6,7
Bruttoprodukt skogbruk, mill. kr	0,7
Sum bruttoprodukt primærledd, mill. kr ³⁾	8,8
Bruttoprodukt landbruksbasert industri, mill. kr	61,4
Årsverk à 1 845 timar, jordbruk	18,4
Sysselsette personar i landbruksbasert industri ⁴⁾	69

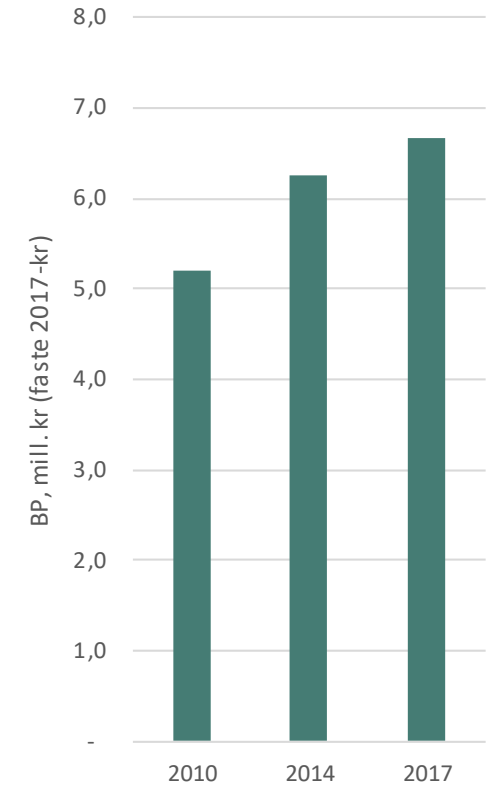
2) Inkl. pelsdyr

3) inkl. tilleggsnærings

4) avhengig av landbruk i kom.



2017



Verdiskaping jordbruk, bruttoprodukt, mill. kr

1111 Sokndal



Statistikk (SSB), 2017:

Tal innbyggjarar	3 316
Totalt areal, km ²	267
Jordbruksareal i drift, km ²	14
Produktivt skogareal, km ²	35
Avvirking, m ³	357
Tal landbrukseigedomar	277
Tal jordbruksføretak	82
Tal sysselsette i primærnærings ¹⁾	57

1) Jordbruk, skogbruk og fiskeri

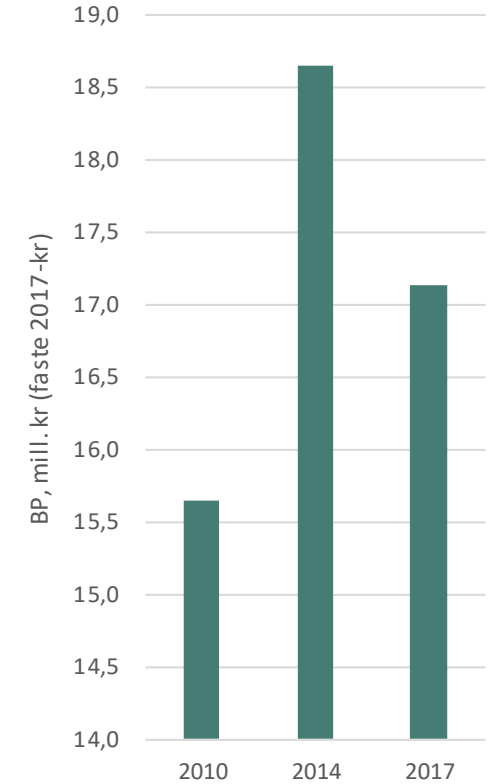
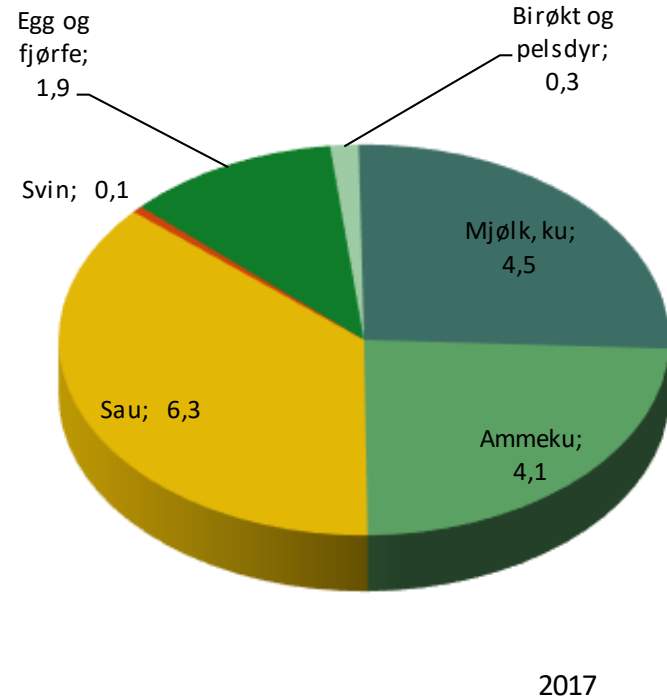
Utrekingar, 2017, verdiskaping som bruttoprodukt og sysselsetting

Bruttoprodukt jordbruk, mill. kr ²⁾	17,1
Bruttoprodukt skogbruk, mill. kr	3,2
Sum bruttoprodukt primærledd, mill. kr ³⁾	23,8
Bruttoprodukt landbruksbasert industri, mill. kr	-
Årsverk à 1 845 timar, jordbruk	46,3
Sysselsette personar i landbruksbasert industri ⁴⁾	-

2) Inkl. pelsdyr

3) inkl. tilleggsnærings

4) avhengig av landbruk i kom.



Verdiskaping jordbruk, bruttoprodukt, mill. kr

1112 Lund



Statistikk (SSB), 2017:

Tal innbyggjarar	3 259
Totalt areal, km ²	354
Jordbruksareal i drift, km ²	23
Produktivt skogareal, km ²	67
Avvirking, m ³	8 342
Tal landbrukseigedomar	301
Tal jordbruksføretak	101
Tal sysselsette i primærnæring ¹⁾	80

1) Jordbruk, skogbruk og fiskeri

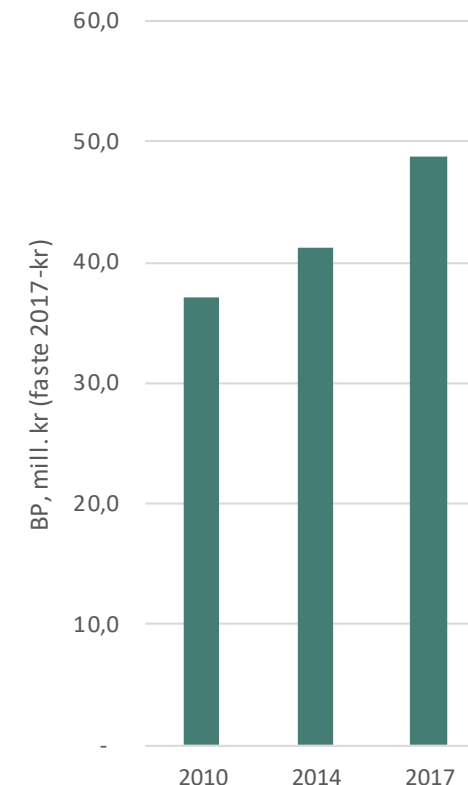
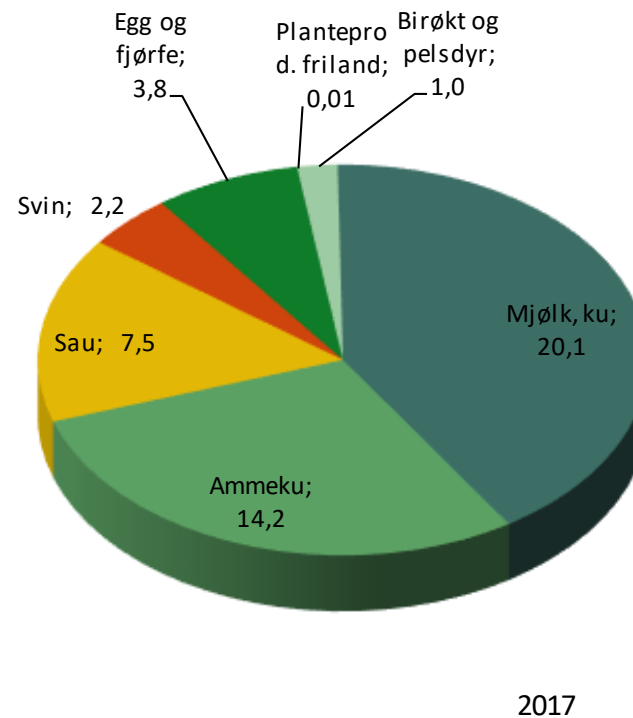
Utrekningar, 2017, verdiskaping som bruttoprodukt og sysselsetting

Bruttoprodukt jordbruk, mill. kr ²⁾	48,8
Bruttoprodukt skogbruk, mill. kr	8,3
Sum bruttoprodukt primærledd, mill. kr ³⁾	62,6
Bruttoprodukt landbruksbasert industri, mill. kr	1,8
Årsverk à 1 845 timar, jordbruk	113,9
Sysselsette personar i landbruksbasert industri ⁴⁾	3

2) Inkl. pelsdyr

3) inkl. tilleggsnæring

4) avhengig av landbruk i kom.



Verdiskaping jordbruk, bruttoprodukt, mill. kr

1114 Bjerkreim



Statistikk (SSB), 2017:

Tal innbyggjarar	2 826
Totalt areal, km ²	577
Jordbruksareal i drift, km ²	60
Produktivt skogareal, km ²	62
Avvirking, m ³	6 616
Tal landbrukseigedomar	271
Tal jordbruksføretak	184
Tal sysselsette i primærnæring ¹⁾	209

1) Jordbruk, skogbruk og fiskeri

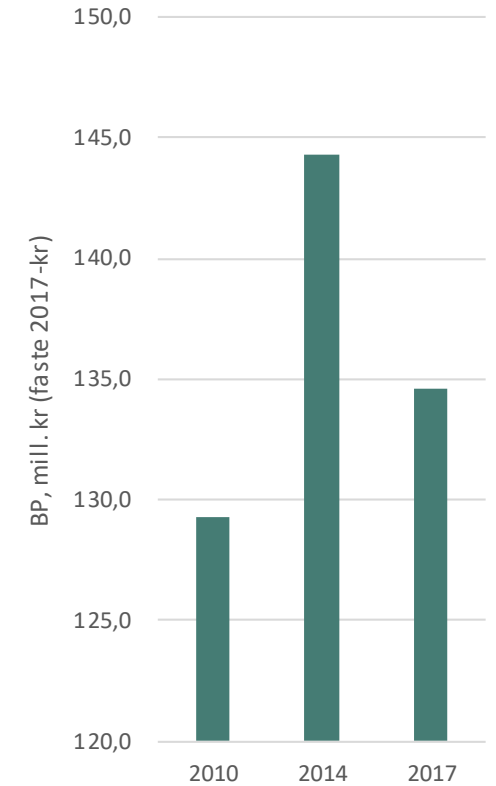
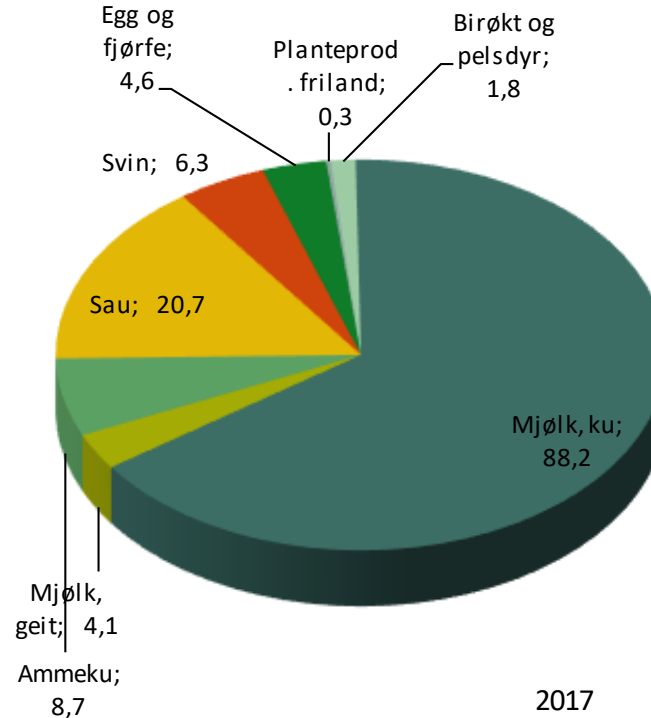
Utrekingar, 2017, verdiskaping som bruttoprodukt og sysselsetting

Bruttoprodukt jordbruk, mill. kr ²⁾	134,6
Bruttoprodukt skogbruk, mill. kr	9,0
Sum bruttoprodukt primærledd, mill. kr ³⁾	155,4
Bruttoprodukt landbruksbasert industri, mill. kr	2,4
Årsverk à 1 845 timar, jordbruk	340,9
Sysselsette personar i landbruksbasert industri ⁴⁾	4

2) Inkl. pelsdyr

3) inkl. tilleggsnæring

4) avhengig av landbruk i kom.



Verdiskaping jordbruk, bruttoprodukt, mill. kr

1119 Hå



Statistikk (SSB), 2017:

Tal innbyggjarar	18 800
Totalt areal, km ²	248
Jordbruksareal i drift, km ²	120
Produktivt skogareal, km ²	12
Avvirking, m ³	8 419
Tal landbrukseigedomar	698
Tal jordbruksføretak	444
Tal sysselsette i primærnæring ¹⁾	769

1) Jordbruk, skogbruk og fiskeri

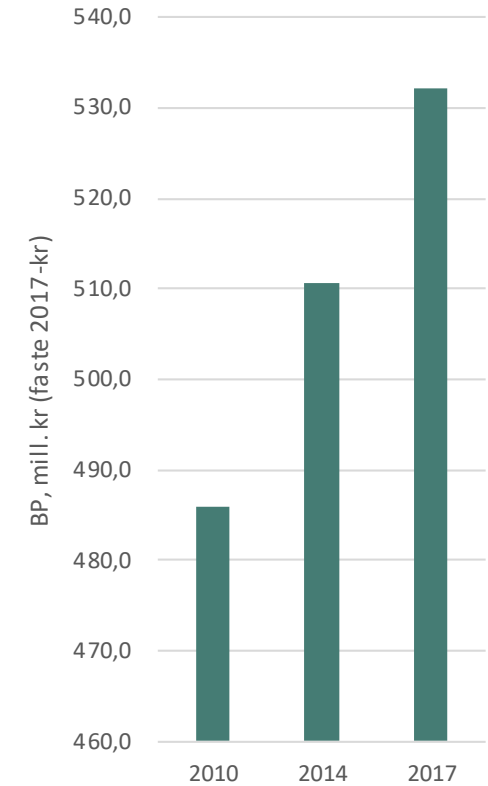
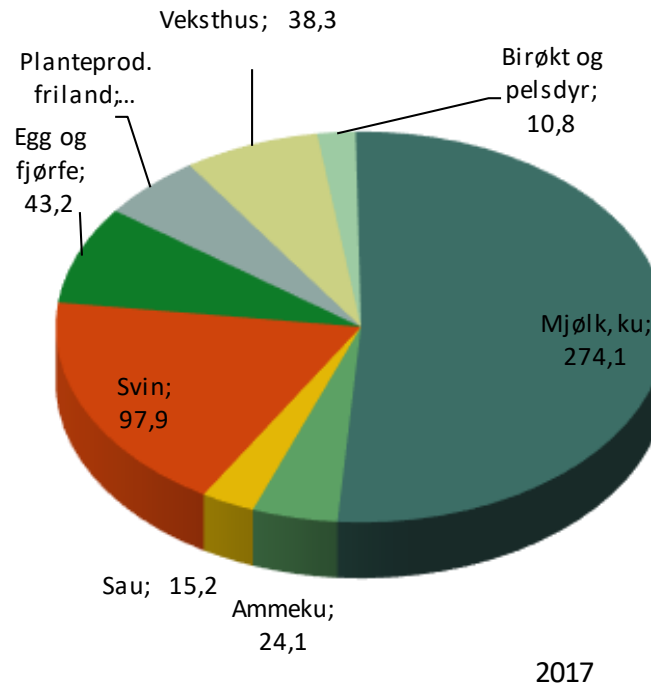
Utrekingar, 2017, verdiskaping som bruttoprodukt og sysselsetting

Bruttoprodukt jordbruk, mill. kr ²⁾	532,1
Bruttoprodukt skogbruk, mill. kr	2,4
Sum bruttoprodukt primærledd, mill. kr ³⁾	549,0
Bruttoprodukt landbruksbasert industri, mill. kr	840,7
Årsverk à 1 845 timar, jordbruk	964,8
Sysselsette personar i landbruksbasert industri ⁴⁾	960

2) Inkl. pelsdyr

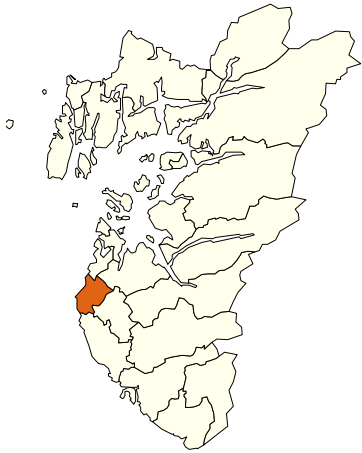
3) inkl. tilleggsnæring

4) avhengig av landbruk i kom.



Verdiskaping jordbruk, bruttoprodukt, mill. kr

1120 Klepp



Statistikk (SSB), 2017:

Tal innbyggjarar	19 042
Totalt areal, km ²	102
Jordbruksareal i drift, km ²	73
Produktivt skogareal, km ²	3
Avvirking, m ³	1 124
Tal landbrukseigedomar	520
Tal jordbruksføretak	294
Tal sysselsette i primærnærings ¹⁾	525

1) Jordbruk, skogbruk og fiskeri

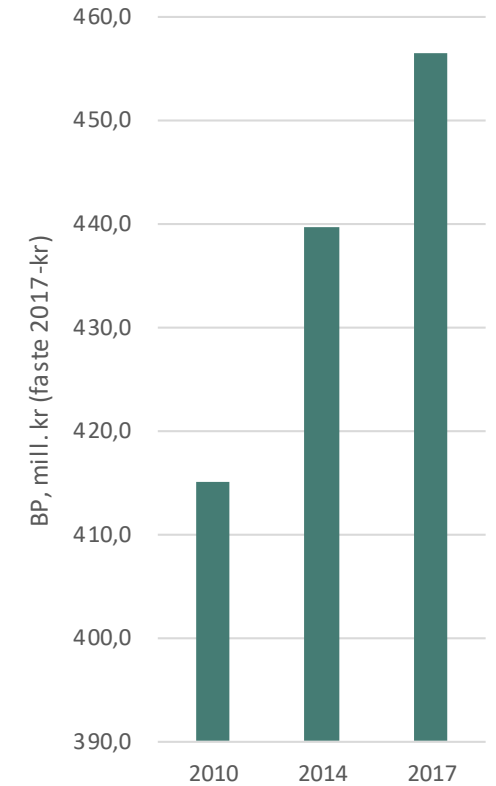
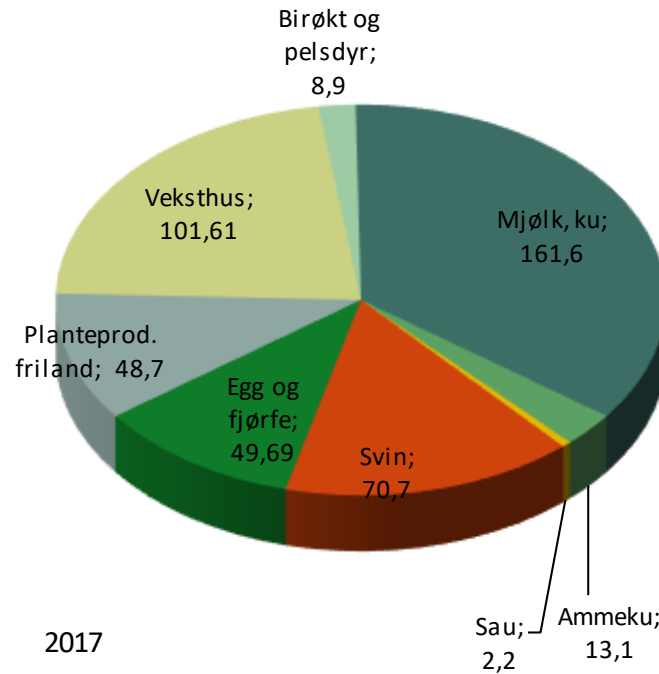
Utrekningar, 2017, verdiskaping som bruttoprodukt og sysselsetting

Bruttoprodukt jordbruk, mill. kr ²⁾	456,5
Bruttoprodukt skogbruk, mill. kr	1,7
Sum bruttoprodukt primærledd, mill. kr ³⁾	468,6
Bruttoprodukt landbruksbasert industri, mill. kr	310,8
Årsverk à 1 845 timar, jordbruk	862,8
Sysselsette personar i landbruksbasert industri ⁴⁾	349

2) Inkl. pelsdyr

3) inkl. tilleggsnærings

4) avhengig av landbruk i kom.



Verdiskaping jordbruk, bruttoprodukt, mill. kr

1121 Time



Statistikk (SSB), 2017:

Tal innbyggjarar	18 656
Totalt areal, km ²	171
Jordbruksareal i drift, km ²	81
Produktivt skogareal, km ²	12
Avvirking, m ³	10 889
Tal landbrukseigedomar	425
Tal jordbruksføretak	252
Tal sysselsette i primærnæring ¹⁾	413

1) Jordbruk, skogbruk og fiskeri

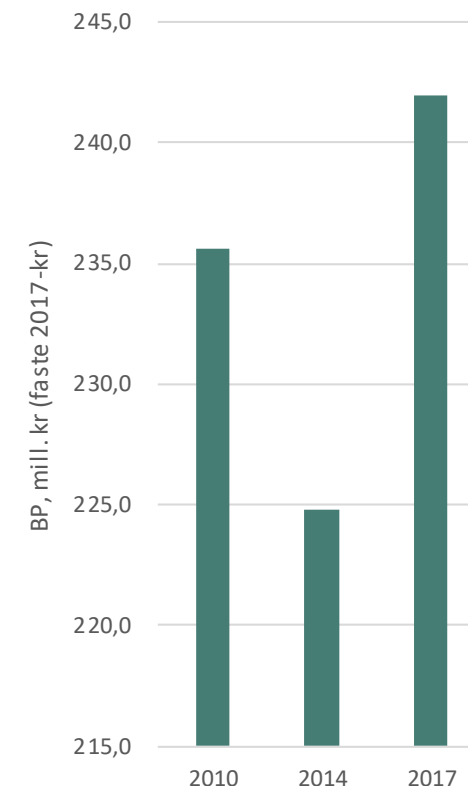
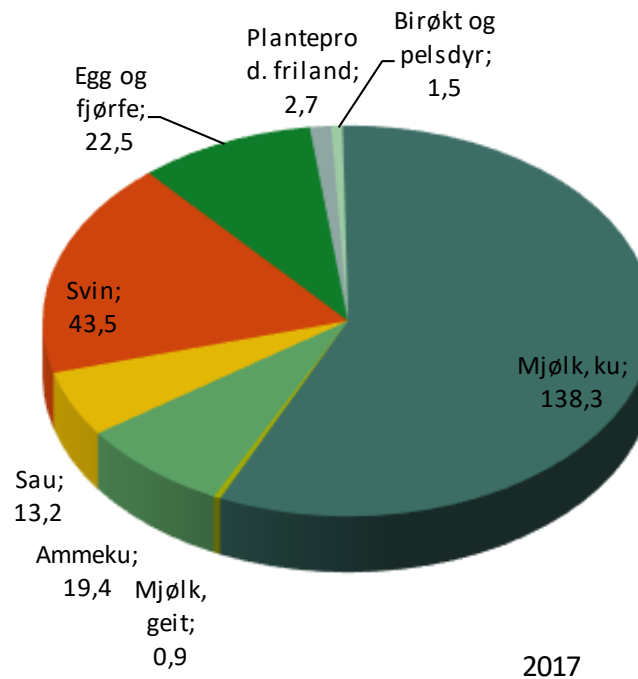
Utrekningar, 2017, verdiskaping som bruttoprodukt og sysselsetting

Bruttoprodukt jordbruk, mill. kr ²⁾	242,0
Bruttoprodukt skogbruk, mill. kr	7,2
Sum bruttoprodukt primærledd, mill. kr ³⁾	257,4
Bruttoprodukt landbruksbasert industri, mill. kr	-
Årsverk à 1 845 timar, jordbruk	449,3
Sysselsette personar i landbruksbasert industri ⁴⁾	-

2) Inkl. pelsdyr

3) inkl. tilleggsnæring

4) avhengig av landbruk i kom.



Verdiskaping jordbruk, bruttoprodukt, mill. kr

1122 Gjesdal



Statistikk (SSB), 2017:

Tal innbyggjarar	11 902
Totalt areal, km ²	558
Jordbruksareal i drift, km ²	52
Produktivt skogareal, km ²	47
Avvirking, m ³	961
Tal landbrukseigedomar	256
Tal jordbruksføretak	151
Tal sysselsette i primærnæring ¹⁾	193

1) Jordbruk, skogbruk og fiskeri

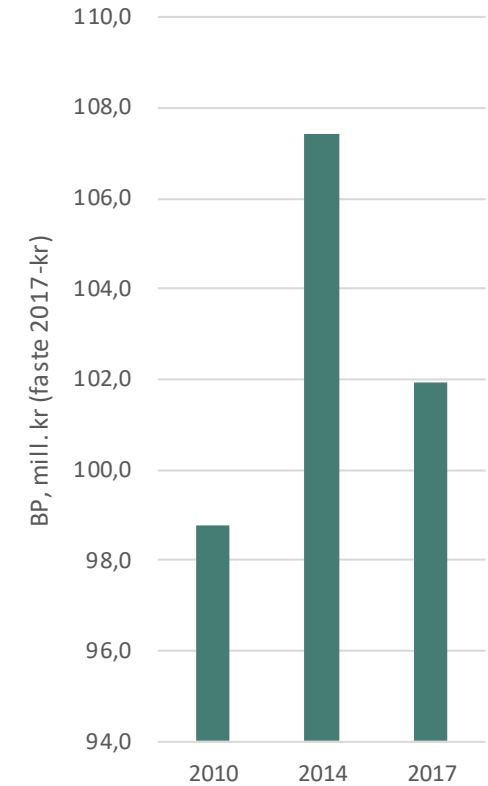
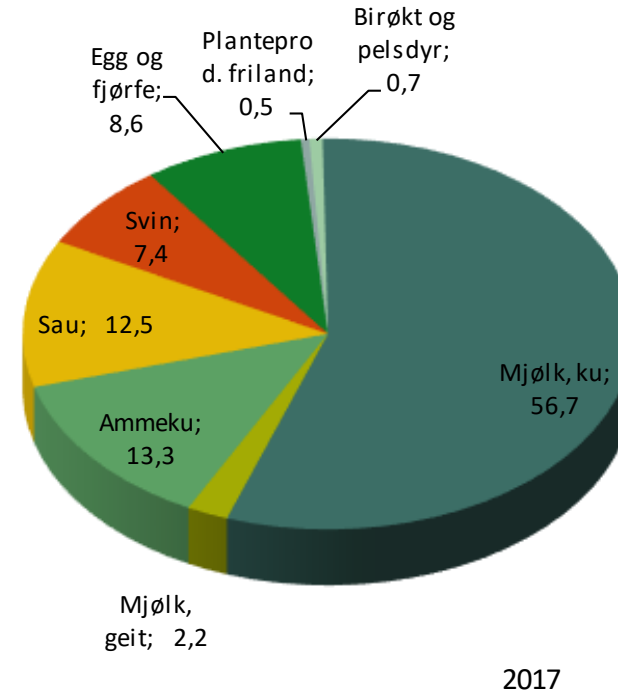
Utrekningar, 2017, verdiskaping som bruttoprodukt og sysselsetting

Bruttoprodukt jordbruk, mill. kr ²⁾	101,9
Bruttoprodukt skogbruk, mill. kr	3,9
Sum bruttoprodukt primærledd, mill. kr ³⁾	114,5
Bruttoprodukt landbruksbasert industri, mill. kr	90,8
Årsverk à 1 845 timar, jordbruk	234,1
Sysselsette personar i landbruksbasert industri ⁴⁾	102

2) Inkl. pelsdyr

3) inkl. tilleggsnæring

4) avhengig av landbruk i kom.



Verdiskaping jordbruk, bruttoprodukt, mill. kr

1124 Sola



Statistikk (SSB), 2017:

Tal innbyggjarar	26 016
Totalt areal, km ²	69
Jordbruksareal i drift, km ²	32
Produktivt skogareal, km ²	1
Avvirking, m ³	128
Tal landbrukseigedomar	445
Tal jordbruksføretak	147
Tal sysselsette i primærnærings ¹⁾	195

1) Jordbruk, skogbruk og fiskeri

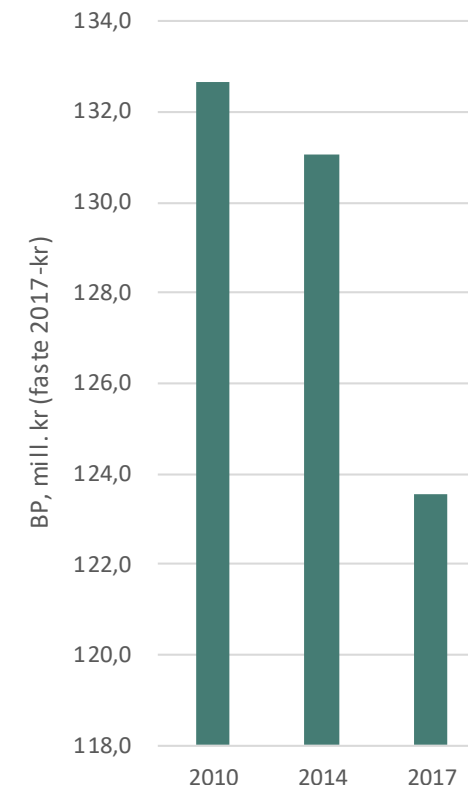
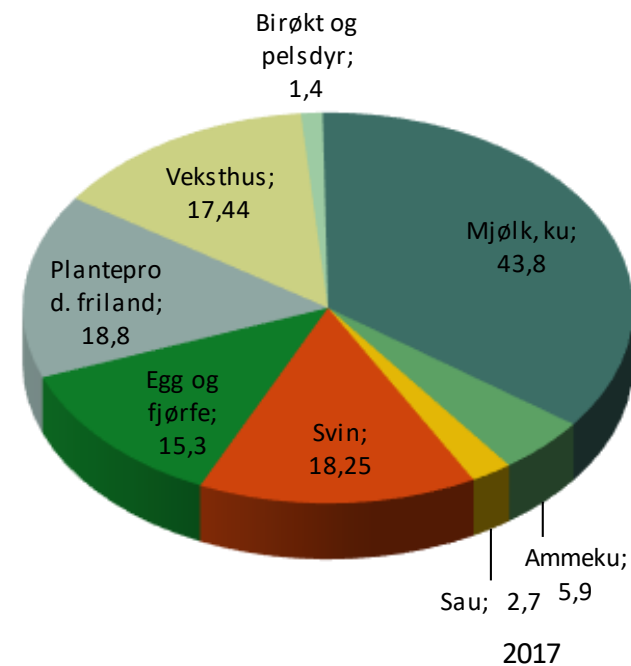
Utrekningar, 2017, verdiskaping som bruttoprodukt og sysselsetting

Bruttoprodukt jordbruk, mill. kr ²⁾	123,6
Bruttoprodukt skogbruk, mill. kr	0,2
Sum bruttoprodukt primærledd, mill. kr ³⁾	129,7
Bruttoprodukt landbruksbasert industri, mill. kr	164,8
Årsverk à 1 845 timar, jordbruk	235,0
Sysselsette personar i landbruksbasert industri ⁴⁾	188

2) Inkl. pelsdyr

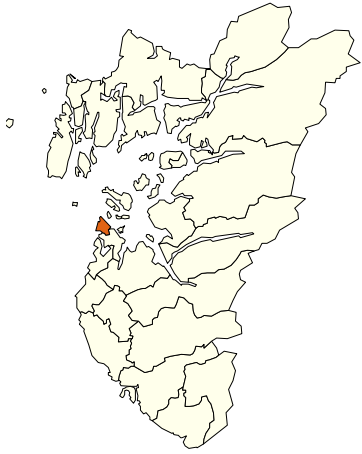
3) inkl. tilleggsnærings

4) avhengig av landbruk i kom.



Verdiskaping jordbruk, bruttoprodukt, mill. kr

1127 Randaberg



Statistikk (SSB), 2017:

Tal innbyggjarar	10 873
Totalt areal, km ²	24
Jordbruksareal i drift, km ²	12
Produktivt skogareal, km ²	0
Avvirking, m ³	65
Tal landbrukseigedomar	216
Tal jordbruksføretak	65
Tal sysselsette i primærnærings ¹⁾	90

1) Jordbruk, skogbruk og fiskeri

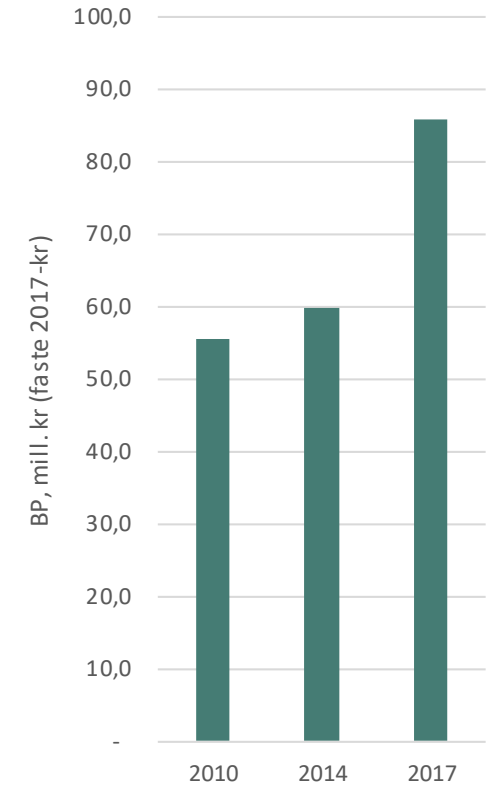
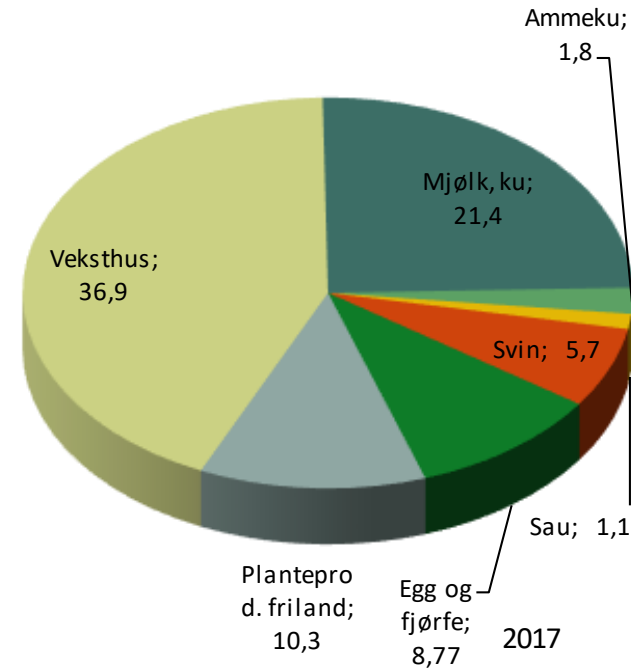
Utrekingar, 2017, verdiskaping som bruttoprodukt og sysselsetting

Bruttoprodukt jordbruk, mill. kr ²⁾	86,0
Bruttoprodukt skogbruk, mill. kr	1,5
Sum bruttoprodukt primærledd, mill. kr ³⁾	90,1
Bruttoprodukt landbruksbasert industri, mill. kr	5,3
Årsverk à 1 845 timar, jordbruk	186,2
Sysselsette personar i landbruksbasert industri ⁴⁾	6

2) Inkl. pelsdyr

3) inkl. tilleggsnærings

4) avhengig av landbruk i kom.



Verdiskaping jordbruk, bruttoprodukt, mill. kr

1129 Forsand



Statistikk (SSB), 2017:

Tal innbyggjarar	1 245
Totalt areal, km ²	699
Jordbruksareal i drift, km ²	14
Produktivt skogareal, km ²	56
Avvirking, m ³	1 947
Tal landbrukseigedomar	168
Tal jordbruksføretak	57
Tal sysselsette i primærnærings ¹⁾	52

1) Jordbruk, skogbruk og fiskeri

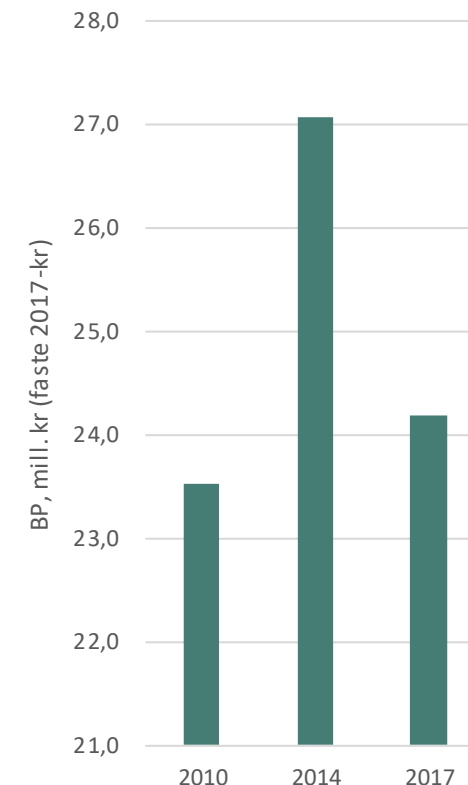
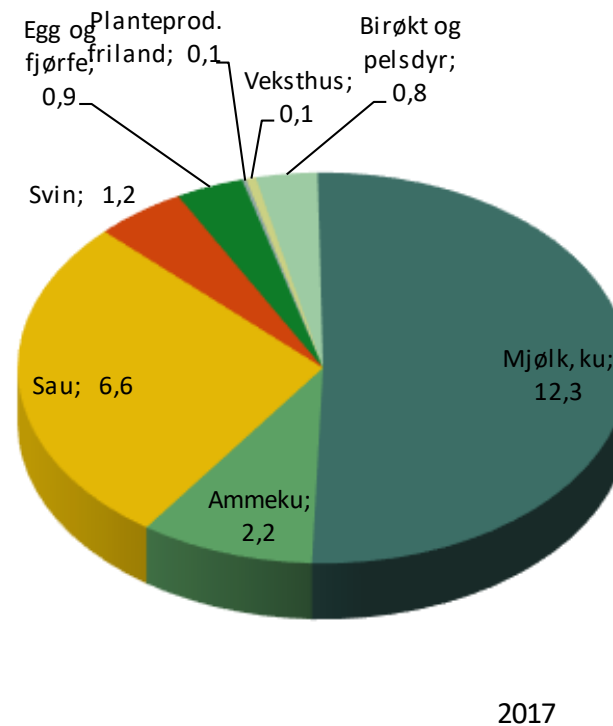
Utrekningar, 2017, verdiskaping som bruttoprodukt og sysselsetting

Bruttoprodukt jordbruk, mill. kr ²⁾	24,2
Bruttoprodukt skogbruk, mill. kr	4,3
Sum bruttoprodukt primærledd, mill. kr ³⁾	32,4
Bruttoprodukt landbruksbasert industri, mill. kr	-
Årsverk à 1 845 timar, jordbruk	63,6
Sysselsette personar i landbruksbasert industri ⁴⁾	-

2) Inkl. pelsdyr

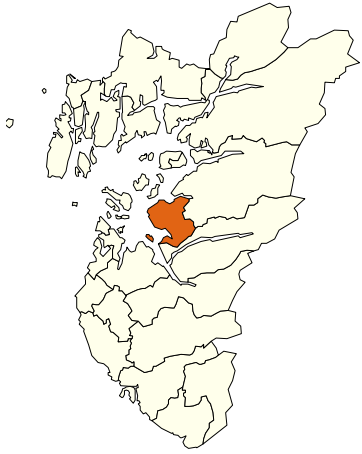
3) inkl. tilleggsnærings

4) avhengig av landbruk i kom.



Verdiskaping jordbruk, bruttoprodukt, mill. kr

1130 Strand



Statistikk (SSB), 2017:

Tal innbyggjarar	12 662
Totalt areal, km ²	195
Jordbruksareal i drift, km ²	24
Produktivt skogareal, km ²	61
Avvirking, m ³	9 356
Tal landbrukseigedomar	404
Tal jordbruksføretak	145
Tal sysselsette i primærnærings ¹⁾	201

1) Jordbruk, skogbruk og fiskeri

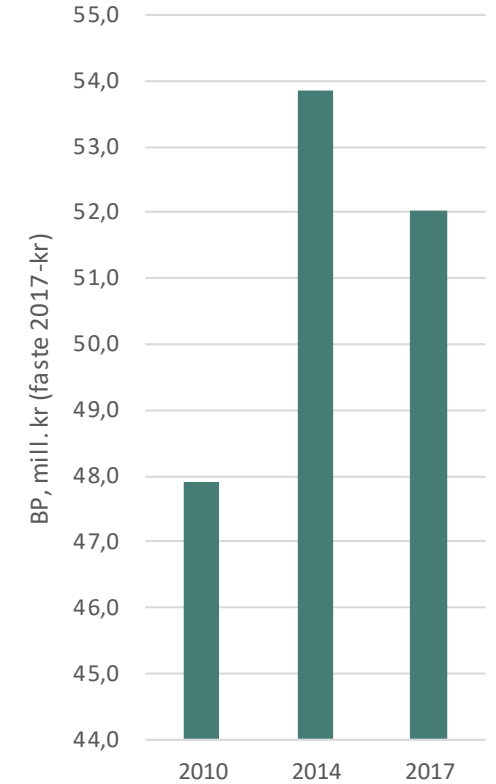
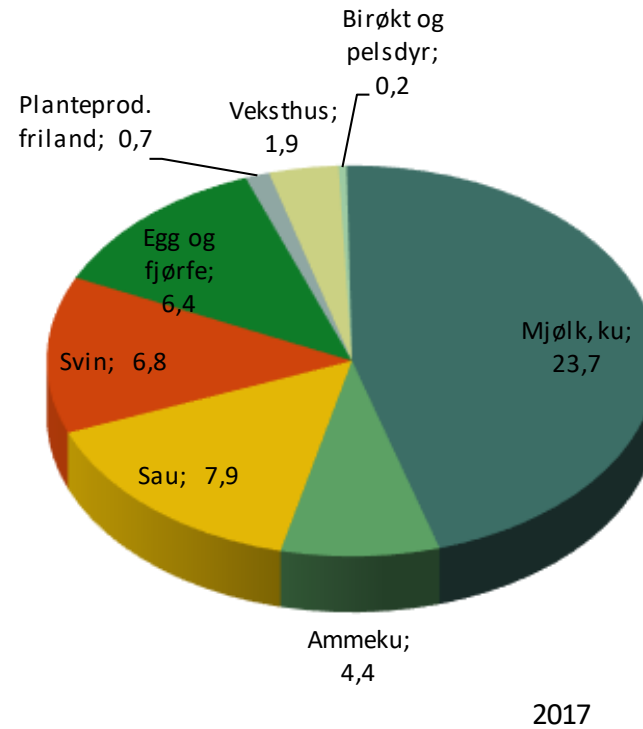
Utrekningar, 2017, verdiskaping som bruttoprodukt og sysselsetting

Bruttoprodukt jordbruk, mill. kr ²⁾	52,0
Bruttoprodukt skogbruk, mill. kr	7,0
Sum bruttoprodukt primærledd, mill. kr ³⁾	65,6
Bruttoprodukt landbruksbasert industri, mill. kr	102,4
Årsverk à 1 845 timar, jordbruk	123,5
Sysselsette personar i landbruksbasert industri ⁴⁾	115

2) Inkl. pelsdyr

3) inkl. tilleggsnærings

4) avhengig av landbruk i kom.



Verdiskaping jordbruk, bruttoprodukt, mill. kr

1133 Hjelmeland



Statistikk (SSB), 2017:

Tal innbyggjarar	2 708
Totalt areal, km ²	969
Jordbruksareal i drift, km ²	39
Produktivt skogareal, km ²	138
Avvirking, m ³	30 102
Tal landbrukseigedomar	449
Tal jordbruksføretak	190
Tal sysselsette i primærnærings ¹⁾	199

1) Jordbruk, skogbruk og fiskeri

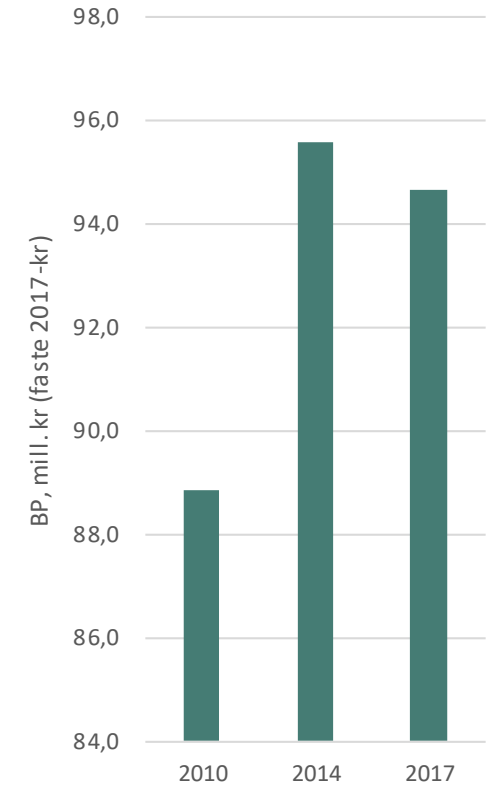
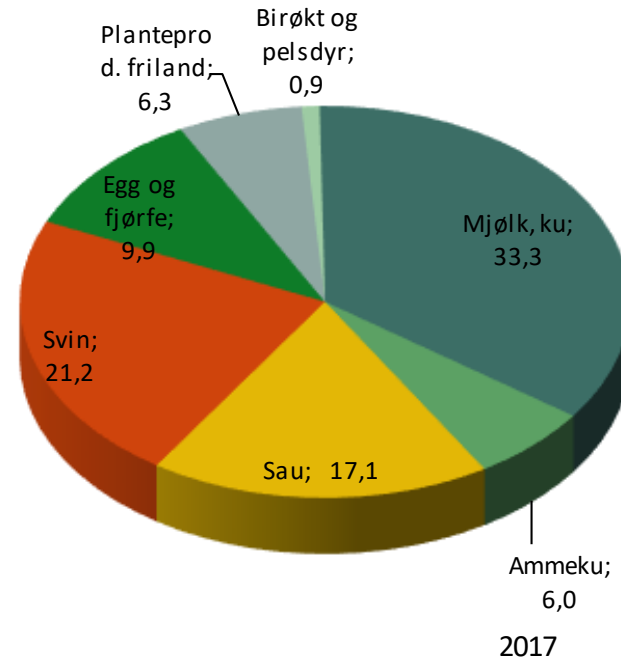
Utrekningar, 2017, verdiskaping som bruttoprodukt og sysselsetting

Bruttoprodukt jordbruk, mill. kr ²⁾	94,6
Bruttoprodukt skogbruk, mill. kr	16,0
Sum bruttoprodukt primærledd, mill. kr ³⁾	123,7
Bruttoprodukt landbruksbasert industri, mill. kr	0,6
Årsverk à 1 845 timar, jordbruk	212,8
Sysselsette personar i landbruksbasert industri ⁴⁾	1

2) Inkl. pelsdyr

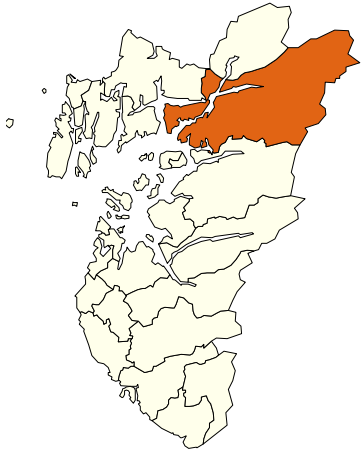
3) inkl. tilleggsnærings

4) avhengig av landbruk i kom.



Verdiskaping jordbruk, bruttoprodukt, mill. kr

1134 Suldal



Statistikk (SSB), 2017:

Tal innbyggjarar	3 853
Totalt areal, km ²	1 583
Jordbruksareal i drift, km ²	33
Produktivt skogareal, km ²	286
Avvirking, m ³	9 384
Tal landbrukseigedomar	485
Tal jordbruksføretak	205
Tal sysselsette i primærnæring ¹⁾	208

1) Jordbruk, skogbruk og fiskeri

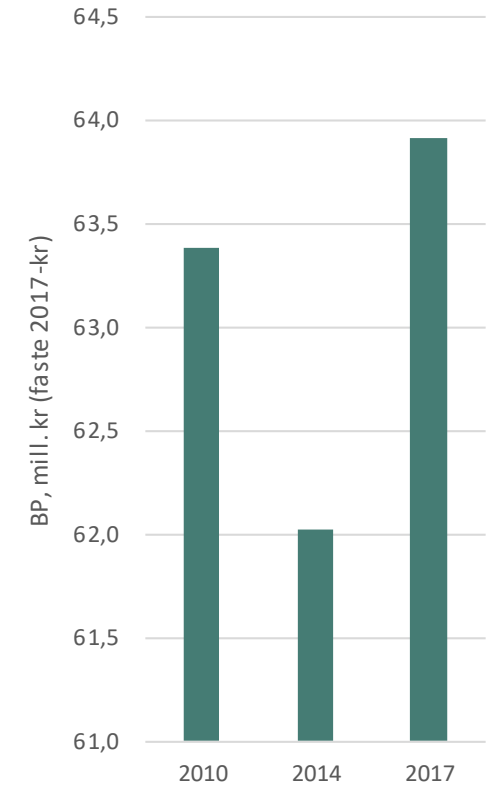
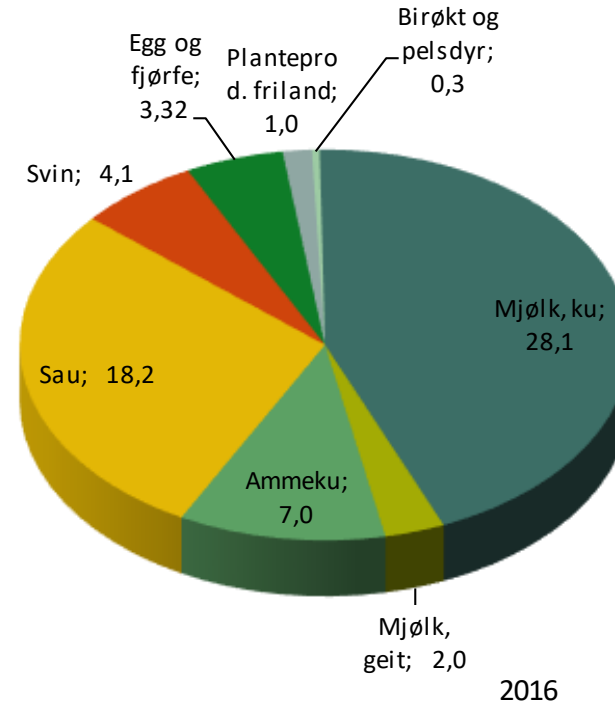
Utrekningar, 2017, verdiskaping som bruttoprodukt og sysselsetting

Bruttoprodukt jordbruk, mill. kr ²⁾	63,9
Bruttoprodukt skogbruk, mill. kr	19,3
Sum bruttoprodukt primærledd, mill. kr ³⁾	101,3
Bruttoprodukt landbruksbasert industri, mill. kr	5,1
Årsverk à 1 845 timar, jordbruk	166,1
Sysselsette personar i landbruksbasert industri ⁴⁾	7

2) Inkl. pelsdyr

3) inkl. tilleggsnæring

4) avhengig av landbruk i kom.



Verdiskaping jordbruk, bruttoprodukt, mill. kr

1135 Sauda



Statistikk (SSB), 2017:

Tal innbyggjarar	4 760
Totalt areal, km ²	507
Jordbruksareal i drift, km ²	7
Produktivt skogareal, km ²	66
Avvirking, m ³	658
Tal landbrukseigedomar	186
Tal jordbruksføretak	64
Tal sysselsette i primærnærings ¹⁾	30

1) Jordbruk, skogbruk og fiskeri

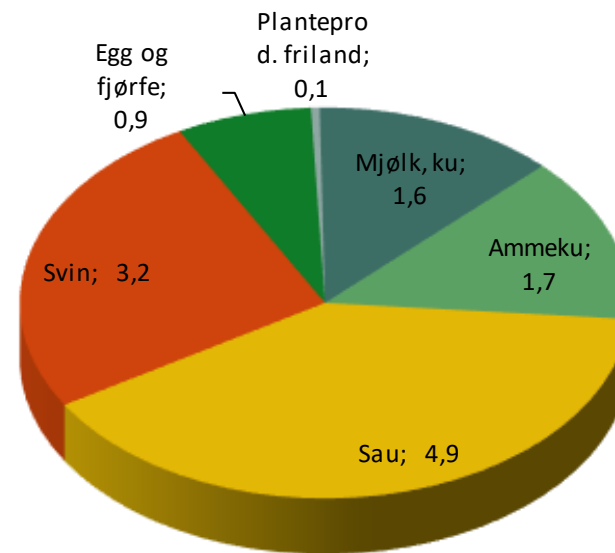
Utrekingar, 2017, verdiskaping som bruttoprodukt og sysselsetting

Bruttoprodukt jordbruk, mill. kr ²⁾	12,2
Bruttoprodukt skogbruk, mill. kr	4,0
Sum bruttoprodukt primærledd, mill. kr ³⁾	21,0
Bruttoprodukt landbruksbasert industri, mill. kr	-
Årsverk à 1 845 timar, jordbruk	33,7
Sysselsette personar i landbruksbasert industri ⁴⁾	-

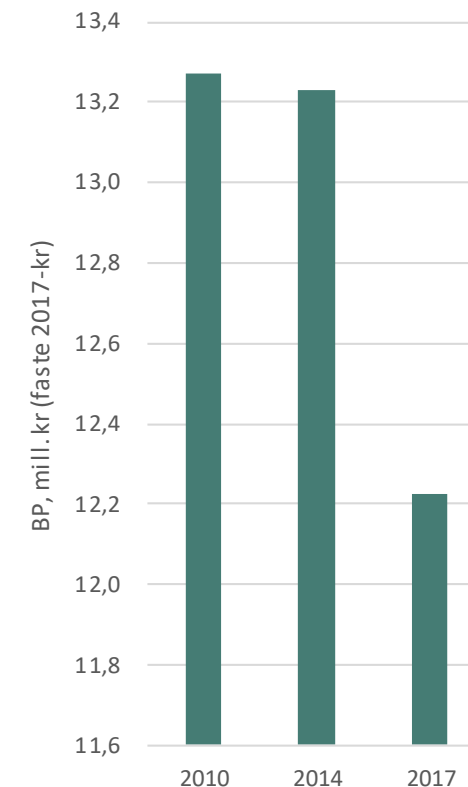
2) Inkl. pelsdyr

3) inkl. tilleggsnærings

4) avhengig av landbruk i kom.

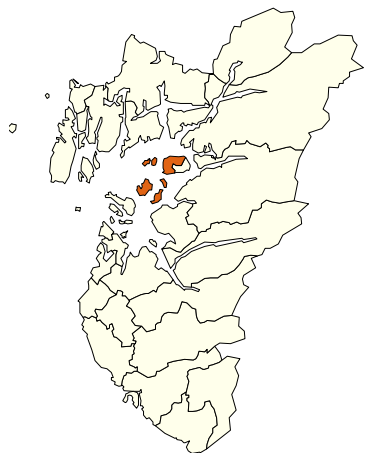


2017



Verdiskaping jordbruk, bruttoprodukt, mill. kr

1141 Finnøy



Statistikk (SSB), 2017:

Tal innbyggjarar	3 235
Totalt areal, km ²	103
Jordbruksareal i drift, km ²	37
Produktivt skogareal, km ²	33
Avvirking, m ³	308
Tal landbrukseigedomar	396
Tal jordbruksføretak	203
Tal sysselsette i primærnæring ¹⁾	332

1) Jordbruk, skogbruk og fiskeri

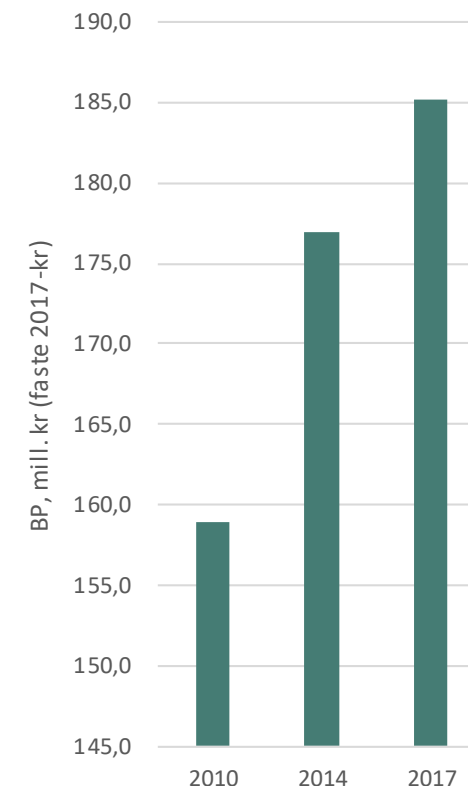
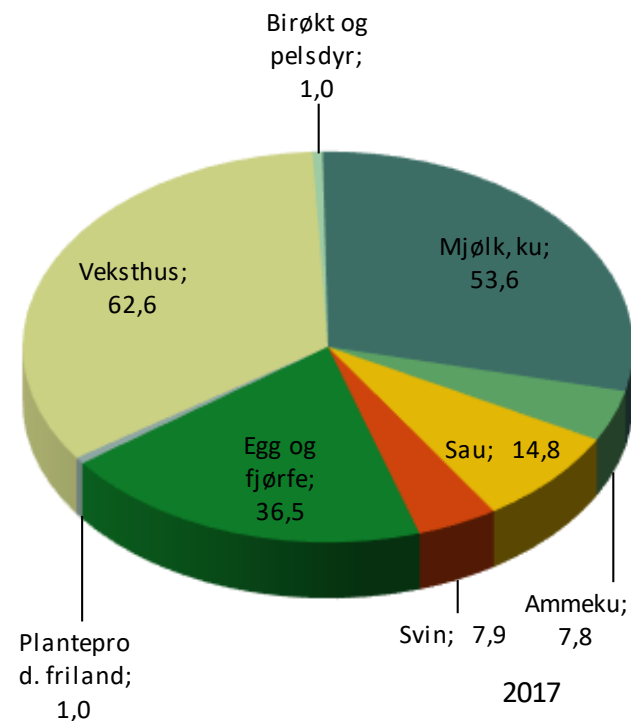
Utrekningar, 2017, verdiskaping som bruttoprodukt og sysselsetting

Bruttoprodukt jordbruk, mill. kr ²⁾	185,2
Bruttoprodukt skogbruk, mill. kr	9,5
Sum bruttoprodukt primærledd, mill. kr ³⁾	203,6
Bruttoprodukt landbruksbasert industri, mill. kr	5,3
Årsverk à 1 845 timar, jordbruk	385,6
Sysselsette personar i landbruksbasert industri ⁴⁾	6

2) Inkl. pelsdyr

3) inkl. tilleggsnæring

4) avhengig av landbruk i kom.



Verdiskaping jordbruk, bruttoprodukt, mill. kr

1142 Rennesøy



Statistikk (SSB), 2017:

Tal innbyggjarar	4 892
Totalt areal, km ²	65
Jordbruksareal i drift, km ²	37
Produktivt skogareal, km ²	4
Avvirking, m ³	606
Tal landbrukseigedomar	250
Tal jordbruksføretak	133
Tal sysselsette i primærnærings ¹⁾	171

1) Jordbruk, skogbruk og fiskeri

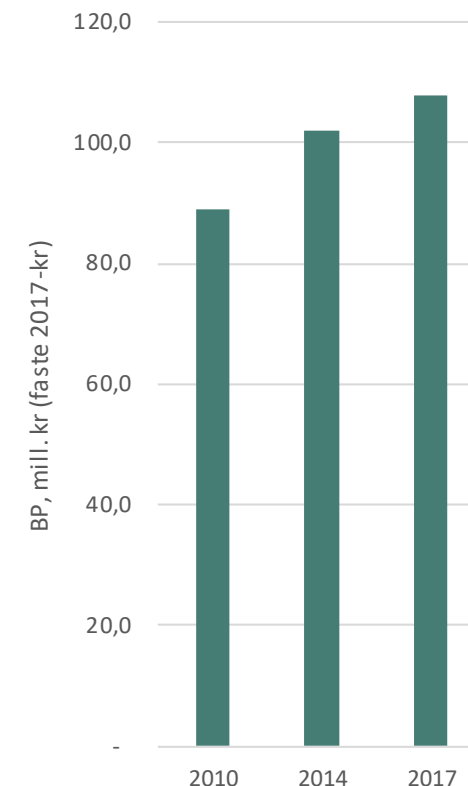
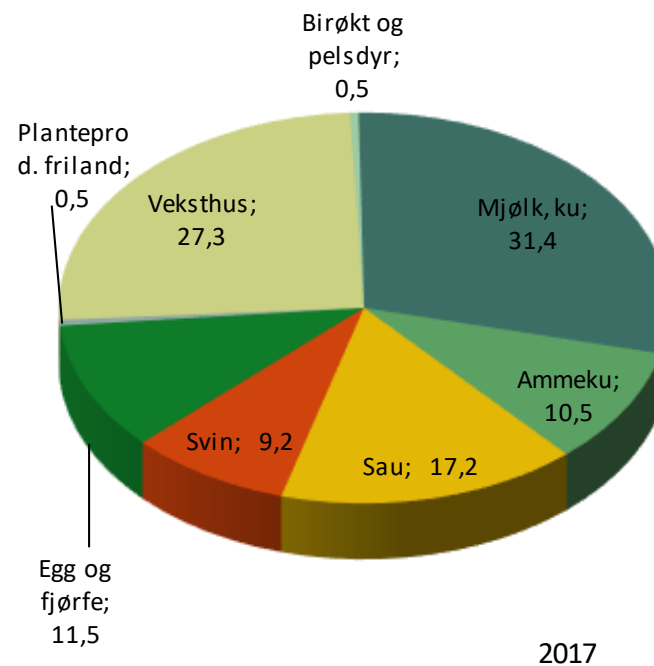
Utrekningar, 2017, verdiskaping som bruttoprodukt og sysselsetting

Bruttoprodukt jordbruk, mill. kr ²⁾	108,0
Bruttoprodukt skogbruk, mill. kr	1,0
Sum bruttoprodukt primærledd, mill. kr ³⁾	113,8
Bruttoprodukt landbruksbasert industri, mill. kr	-
Årsverk à 1 845 timar, jordbruk	228,2
Sysselsette personar i landbruksbasert industri ⁴⁾	-

2) Inkl. pelsdyr

3) inkl. tilleggsnærings

4) avhengig av landbruk i kom.



Verdiskaping jordbruk, bruttoprodukt, mill. kr

1144 Kvitsøy



Statistikk (SSB), 2017:

Tal innbyggjarar	534
Totalt areal, km ²	6
Jordbruksareal i drift, km ²	2
Produktivt skogareal, km ²	-
Avvirking, m ³	-
Tal landbrukseigedomar	30
Tal jordbruksføretak	11
Tal sysselsette i primærnærings ¹⁾	16

1) Jordbruk, skogbruk og fiskeri

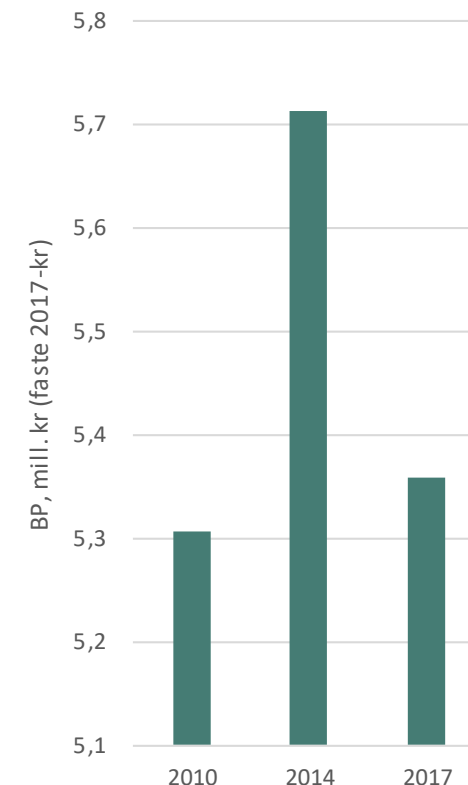
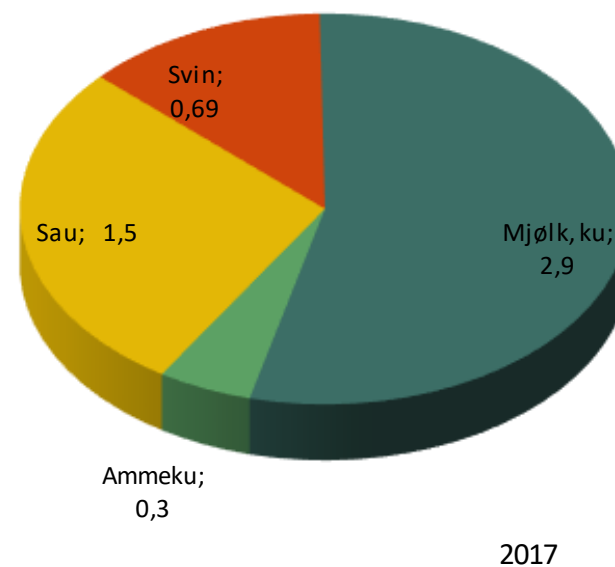
Utrekningar, 2017, verdiskaping som bruttoprodukt og sysselsetting

Bruttoprodukt jordbruk, mill. kr ²⁾	5,4
Bruttoprodukt skogbruk, mill. kr	0,1
Sum bruttoprodukt primærledd, mill. kr ³⁾	5,6
Bruttoprodukt landbruksbasert industri, mill. kr	-
Årsverk à 1 845 timar, jordbruk	13,6
Sysselsette personar i landbruksbasert industri ⁴⁾	-

2) Inkl. pelsdyr

3) inkl. tilleggsnærings

4) avhengig av landbruk i kom.



Verdiskaping jordbruk, bruttoprodukt, mill. kr

1145 Bokn



Statistikk (SSB), 2017:

Tal innbyggjarar	855
Totalt areal, km ²	45
Jordbruksareal i drift, km ²	10
Produktivt skogareal, km ²	4
Avvirking, m ³	-
Tal landbrukseigedomar	101
Tal jordbruksføretak	40
Tal sysselsette i primærnærings ¹⁾	72

1) Jordbruk, skogbruk og fiskeri

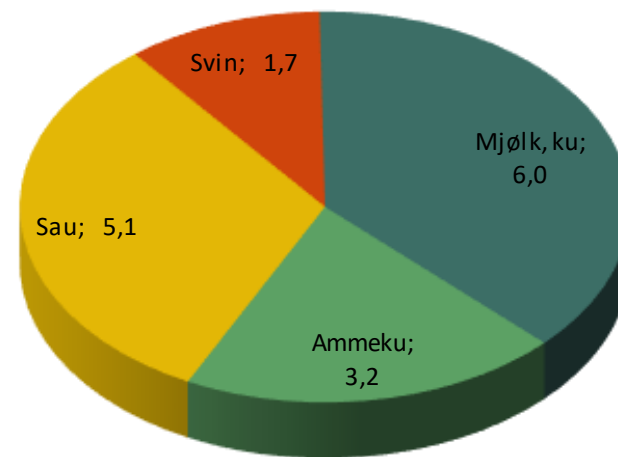
Utrekingar, 2017, verdiskaping som bruttoprodukt og sysselsetting

Bruttoprodukt jordbruk, mill. kr ²⁾	16,1
Bruttoprodukt skogbruk, mill. kr	0,3
Sum bruttoprodukt primærledd, mill. kr ³⁾	18,7
Bruttoprodukt landbruksbasert industri, mill. kr	-
Årsverk à 1 845 timar, jordbruk	43,6
Sysselsette personar i landbruksbasert industri ⁴⁾	-

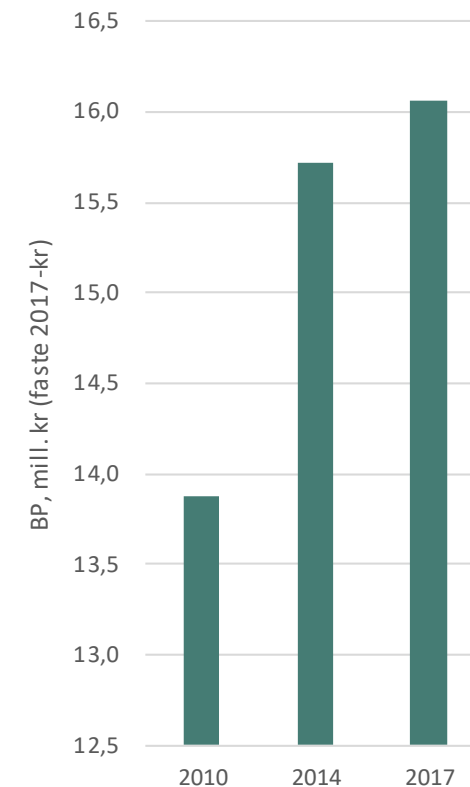
2) Inkl. pelsdyr

3) inkl. tilleggsnærings

4) avhengig av landbruk i kom.

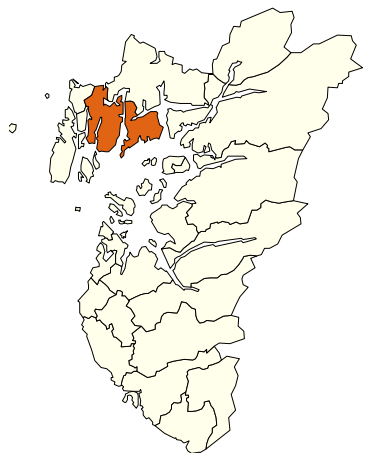


2017



Verdiskaping jordbruk, bruttoprodukt, mill. kr

1146 Tysvær



Statistikk (SSB), 2017:

Tal innbyggjarar	11 041
Totalt areal, km ²	400
Jordbruksareal i drift, km ²	53
Produktivt skogareal, km ²	131
Avvirking, m ³	13 119
Tal landbrukseigedomar	750
Tal jordbruksføretak	247
Tal sysselsette i primærnærings ¹⁾	240

1) Jordbruk, skogbruk og fiskeri

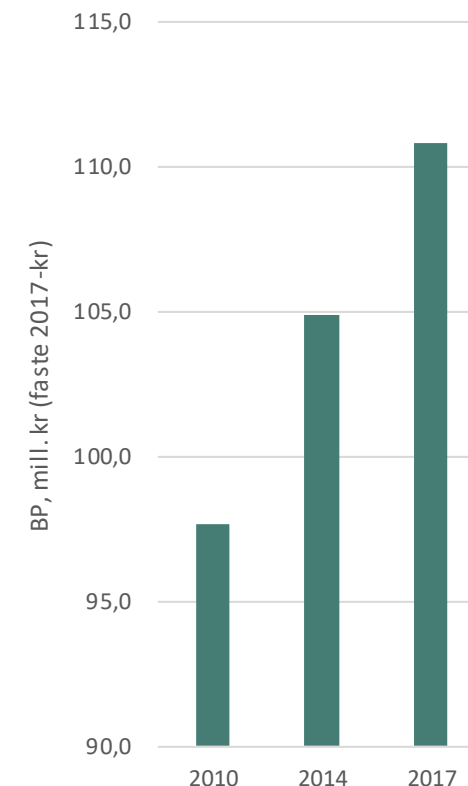
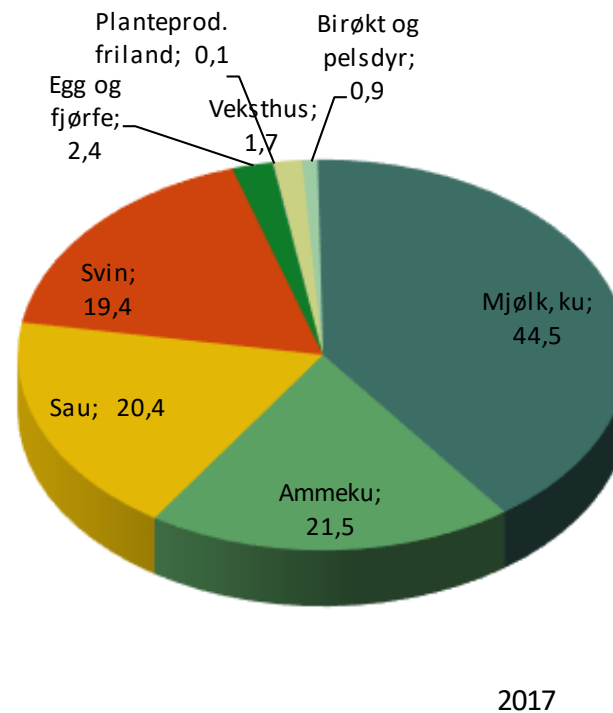
Utrekningar, 2017, verdiskaping som bruttoprodukt og sysselsetting

Bruttoprodukt jordbruk, mill. kr ²⁾	110,8
Bruttoprodukt skogbruk, mill. kr	12,4
Sum bruttoprodukt primærledd, mill. kr ³⁾	135,6
Bruttoprodukt landbruksbasert industri, mill. kr	27,6
Årsverk à 1 845 timar, jordbruk	264,6
Sysselsette personar i landbruksbasert industri ⁴⁾	31

2) Inkl. pelsdyr

3) inkl. tilleggsnærings

4) avhengig av landbruk i kom.



Verdiskaping jordbruk, bruttoprodukt, mill. kr

1149 Karmøy



Statistikk (SSB), 2017:

Tal innbyggjarar	42 229
Totalt areal, km ²	220
Jordbruksareal i drift, km ²	51
Produktivt skogareal, km ²	27
Avvirking, m ³	687
Tal landbrukseigedomar	1 117
Tal jordbruksføretak	225
Tal sysselsette i primærnærings ¹⁾	365

1) Jordbruk, skogbruk og fiskeri

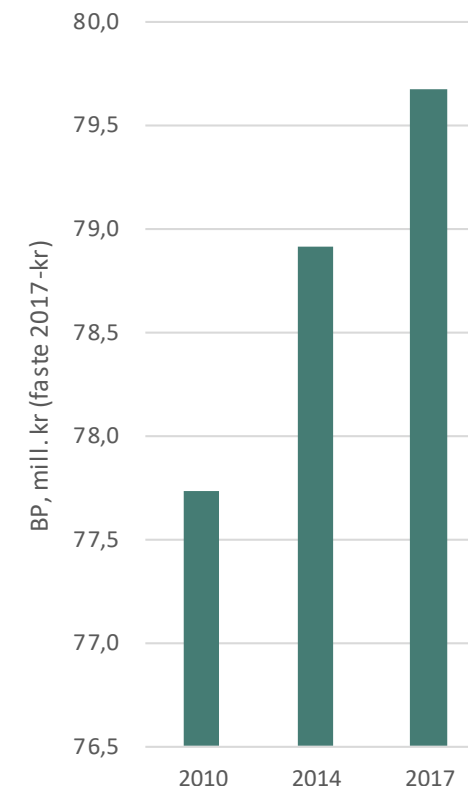
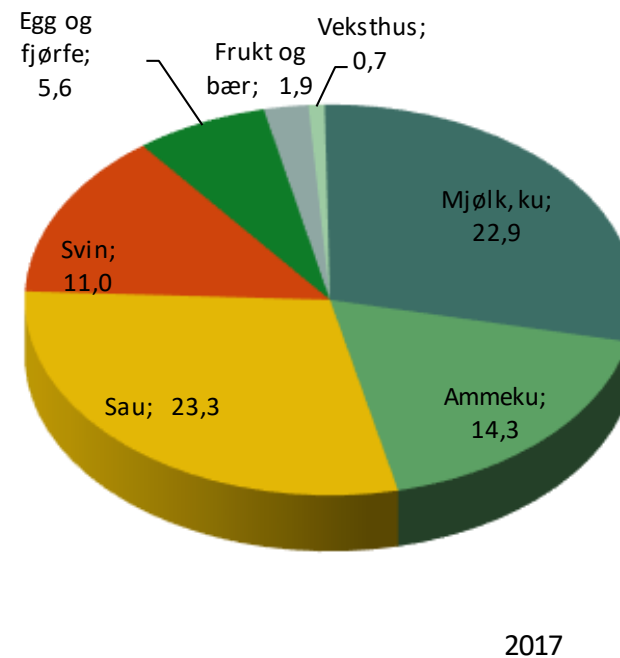
Utrekningar, 2017, verdiskaping som bruttoprodukt og sysselsetting

Bruttoprodukt jordbruk, mill. kr ²⁾	79,7
Bruttoprodukt skogbruk, mill. kr	2,9
Sum bruttoprodukt primærledd, mill. kr ³⁾	91,8
Bruttoprodukt landbruksbasert industri, mill. kr	23,2
Årsverk à 1 845 timar, jordbruk	204,7
Sysselsette personar i landbruksbasert industri ⁴⁾	26

2) Inkl. pelsdyr

3) inkl. tilleggsnærings

4) avhengig av landbruk i kom.



Verdiskaping jordbruk, bruttoprodukt, mill. kr

1151 Utsira



Statistikk (SSB), 2017:

Tal innbyggjarar	201
Totalt areal, km ²	6
Jordbruksareal i drift, km ²	1
Produktivt skogareal, km ²	-
Avvirking, m ³	-
Tal landbrukseigedomar	37
Tal jordbruksføretak	6
Tal sysselsette i primærnærings ¹⁾	8

1) Jordbruk, skogbruk og fiskeri

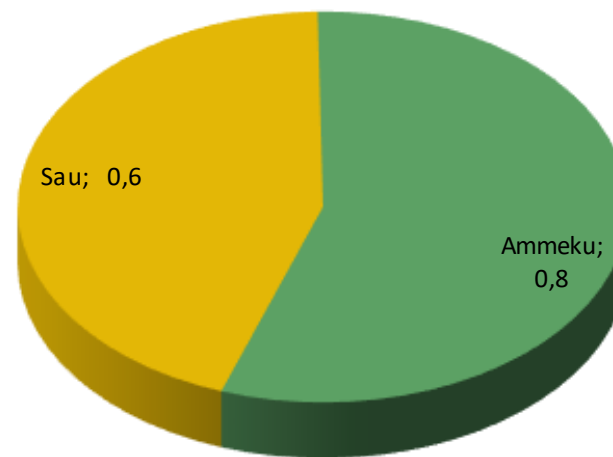
Utrekningar, 2017, verdiskaping som bruttoprodukt og sysselsetting

Bruttoprodukt jordbruk, mill. kr ²⁾	1,4
Bruttoprodukt skogbruk, mill. kr	0,1
Sum bruttoprodukt primærledd, mill. kr ³⁾	1,6
Bruttoprodukt landbruksbasert industri, mill. kr	-
Årsverk à 1845 timar, jordbruk	4,3
Sysselsette personar i landbruksbasert industri ⁴⁾	-

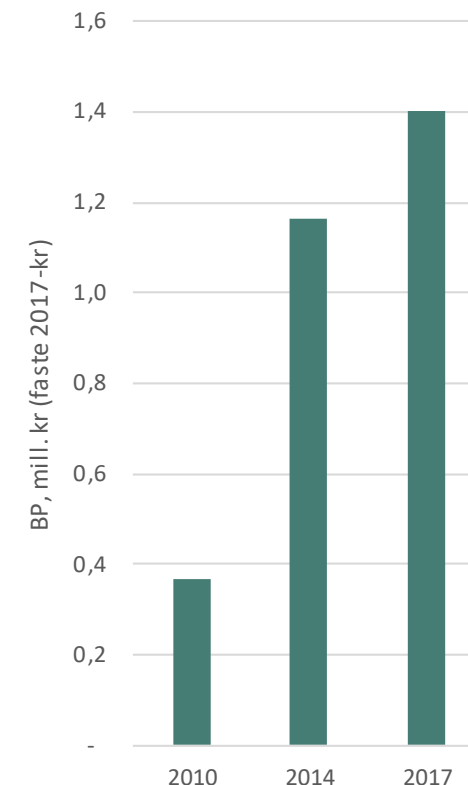
2) Inkl. pelsdyr

3) inkl. tilleggsnærings

4) avhengig av landbruk i kom.

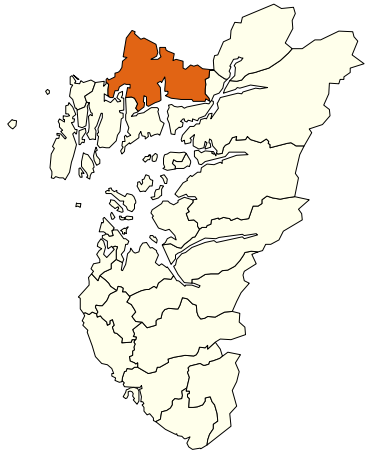


2017



Verdiskaping jordbruk, bruttoprodukt, mill. kr

1160 Vindafjord



Statistikk (SSB), 2017:

Tal innbyggjarar	8 828
Totalt areal, km ²	599
Jordbruksareal i drift, km ²	77
Produktivt skogareal, km ²	201
Avvirking, m ³	18 458
Tal landbrukseigedomar	934
Tal jordbruksføretak	379
Tal sysselsette i primærnæring ¹⁾	435

1) Jordbruk, skogbruk og fiskeri

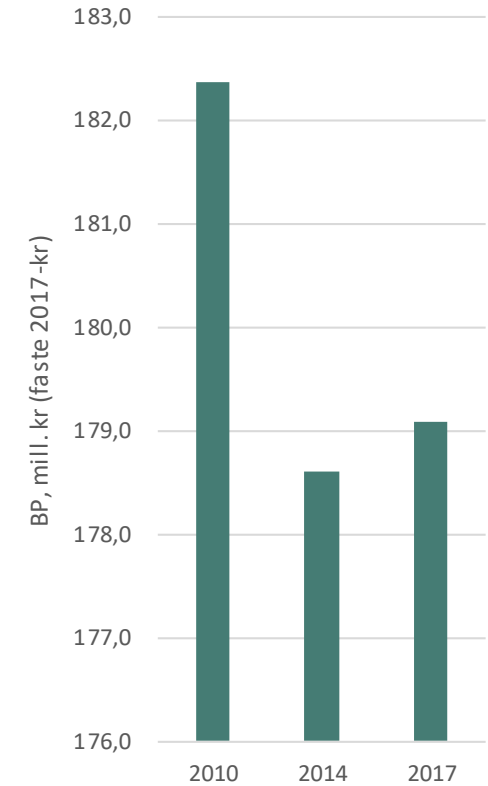
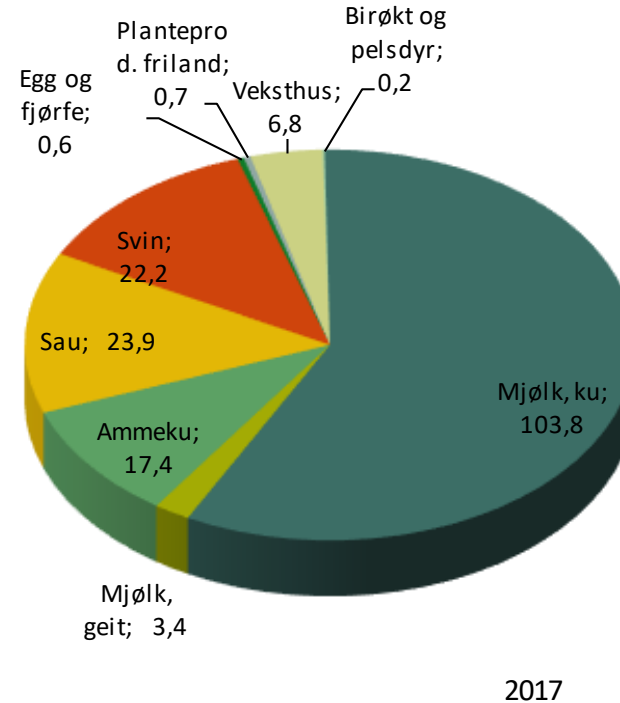
Utrekingar, 2017, verdiskaping som bruttoprodukt og sysselsetting

Bruttoprodukt jordbruk, mill. kr ²⁾	179,1
Bruttoprodukt skogbruk, mill. kr	19,8
Sum bruttoprodukt primærledd, mill. kr ³⁾	220,7
Bruttoprodukt landbruksbasert industri, mill. kr	255,6
Årsverk à 1 845 timar, jordbruk	406,0
Sysselsette personar i landbruksbasert industri ⁴⁾	288

2) Inkl. pelsdyr

3) inkl. tilleggsnæring

4) avhengig av landbruk i kom.



Verdiskaping jordbruk, bruttoprodukt, mill. kr